

## ESTADO ANALITICO DE INGRESOS

JALTENCO 0117

DEL 1 DE ENERO AL 30 DE SEPTIEMBRE DE 2024

RUBRO DE INGRESOS	INGRESO					DIFERENCIA
	ESTIMADO	AMPLIACIONES Y REDUCCIONES	MODIFICADO	DEVENGADO	RECAUDADO	
Impuestos	8,849,976.11	0.00	8,849,976.11	6,679,434.53	6,679,434.53	-2,170,541.58
Cuotas y Aportaciones de Seguridad Social	0.00	0.00	0.00	0.00	0.00	0.00
Contribuciones de Mejoras	239,649.00	0.00	239,649.00	96,911.92	96,911.92	-142,737.08
Derechos	3,561,534.32	0.00	3,561,534.32	3,590,656.39	3,590,656.39	29,122.07
Productos	59,130.00	0.00	59,130.00	331,139.32	331,139.32	272,009.32
Aprovechamientos	498,892.62	0.00	498,892.62	125,827.00	125,827.00	-373,065.62
Ingresos por Ventas de Bienes, Prestación de Servicios y Otros Ingresos	253,444.00	0.00	253,444.00	2,224.00	2,224.00	-251,220.00
Participaciones, Aportaciones, Convenios, Incentivos Derivados de la Colaboración Fiscal y Fondos Distintos de Aportaciones	162,224,380.95	0.00	162,224,380.95	111,458,064.56	111,458,064.56	-50,766,316.39
Transferencias, Asignaciones, Subsidios y Subvenciones, y Pensiones y Jubilaciones	0.00	0.00	0.00	0.00	0.00	0.00
Ingresos Derivados de Financiamientos	0.00	0.00	0.00	0.00	0.00	0.00
<b>TOTAL</b>	<b>175,687,007.00</b>	<b>0.00</b>	<b>175,687,007.00</b>	<b>122,284,257.72</b>	<b>122,284,257.72</b>	
				<b>Ingresos Excedentes</b>		<b>301,131.39</b>


## ESTADO ANALITICO DE INGRESOS


JALTENCO 0117


DEL 1 DE ENERO AL 30 DE SEPTIEMBRE DE 2024


ESTADO ANALITICO DE INGRESOS POR FUENTE DE FINANCIAMIENTO	INGRESO					DIFERENCIA
	ESTIMADO	AMPLIACIONES Y REDUCCIONES	MODIFICADO	DEVENGADO	RECAUDADO	
<b>Ingresos del Poder Ejecutivo Federal o Estatal y de los Municipios</b>	175,433,563.00	0.00	175,433,563.00	122,282,033.72	122,282,033.72	-53,151,529.28
Impuestos	8,849,976.11	0.00	8,849,976.11	6,679,434.53	6,679,434.53	-2,170,541.58
Cuotas y Aportaciones de Seguridad Social	0.00	0.00	0.00	0.00	0.00	0.00
Contribuciones de Mejoras	239,649.00	0.00	239,649.00	96,911.92	96,911.92	-142,737.08
Derechos	3,561,534.32	0.00	3,561,534.32	3,590,656.39	3,590,656.39	29,122.07
Productos	59,130.00	0.00	59,130.00	331,139.32	331,139.32	272,009.32
Aprovechamientos	498,892.62	0.00	498,892.62	125,827.00	125,827.00	-373,065.62
Participaciones, Aportaciones, Convenios, Incentivos Derivados de la Colaboración Fiscal y Fondos Distintos de Aportaciones	162,224,380.95	0.00	162,224,380.95	111,458,064.56	111,458,064.56	-50,766,316.39
Transferencias, Asignaciones, Subsidios y Subvenciones, y Pensiones y Jubilaciones	0.00	0.00	0.00	0.00	0.00	0.00
<b>Ingresos de los Entes Públicos de los Poderes Legislativo y Judicial, de los Organos Autónomos y del Sector Paraestatal o Paramunicipal, así como de las Empresas Productivas del Estado</b>	253,444.00	0.00	253,444.00	2,224.00	2,224.00	-251,220.00
Cuotas y Aportaciones de Seguridad Social	0.00	0.00	0.00	0.00	0.00	0.00
Productos	0.00	0.00	0.00	0.00	0.00	0.00
Ingresos por Ventas de Bienes, Prestación de Servicios y Otros Ingresos	253,444.00	0.00	253,444.00	2,224.00	2,224.00	-251,220.00
Transferencias, Asignaciones, Subsidios y Subvenciones, y Pensiones y Jubilaciones	0.00	0.00	0.00	0.00	0.00	0.00
<b>Ingresos Derivados de Financiamientos</b>	0.00	0.00	0.00	0.00	0.00	0.00
Ingresos Derivados de Financiamientos	0.00	0.00	0.00	0.00	0.00	0.00
<b>TOTAL</b>	<b>175,687,007.00</b>	<b>0.00</b>	<b>175,687,007.00</b>	<b>122,284,257.72</b>	<b>122,284,257.72</b>	<b>301,131.39</b>
<b>Ingresos Excedentes</b>						<b>301,131.39</b>

"Bajo protesta de decir verdad declaramos que los Estados Financieros y sus notas, son razonablemente correctos y son responsabilidad del emisor"

PRESIDENTE MUNICIPAL  
  
 C. MARIA DEL ROSARIO PAYNE ISLAS

  
**GOBIERNO MUNICIPAL DE JALTENCO**  
**PRESIDENCIA**

TESORERO MUNICIPAL  
  
 C.P.C.E. OSVALDO ARRIETA DOMINGUEZ

  
**Tesorería Municipal**  
**GOBIERNO DE JALTENCO**

FECHA DE ELABORACION: 29/10/2024

Hoja: 2 de 2