



**AYUNTAMIENTO  
JALISCO**  
ORGANISMO DE AGUA DE JALISCO



**PbRm-06b FICHA TECNICA DE SEGUIMIENTO DE INDICADORES 2024 DE GESTIÓN O ESTRATEGICO**

TIPO DE FICHA: OSFEM

PILAR DE DESARROLLO / EJE TRANSVERSAL:  
II Eje transversal II: Gobierno Moderno, Capaz y Responsable

TEMA DE DESARROLLO:  
Comunicación y diálogo con la ciudadanía como elemento clave de gobernabilidad.

PROGRAMA PRESUPUESTARIO:  
01030101 Conducción de las políticas generales de gobierno

PROYECTO PRESUPUESTARIO:  
010301010201 Audiencia pública y consulta popular

OBJETIVO DEL PROGRAMA PRESUPUESTARIO:  
Incluye las acciones que favorezcan el desarrollo de un gobierno democrático que impulse la participación social y ofrezca servicio de calidad en el marco de legalidad y justicia, para elevar las condiciones de vida de la población.

DEPENDENCIA GENERAL:  
A00 DIRECCION GENERAL

DEPENDENCIA AUXILIAR:  
A00 DIRECCION GENERAL

NOMBRE DEL INDICADOR:  
Porcentaje de actualización de las políticas públicas municipales.

FÓRMULA DEL CÁLCULO:  
(Políticas públicas municipales actualizadas / Total de políticas públicas municipales) \*100

INTERPRETACIÓN:  
Incluye las modificaciones realizadas a la normatividad local y autorizada ante el órgano máximo de gobierno

DIMENSIÓN QUE ATIENDE:  
Eficiencia

DESCRIPCIÓN DEL FACTOR DE COMPARACIÓN:  
lo alcanzado en el ejercicio fiscal 2023 contra lo programado en el ejercicio fiscal 2024

AMBITO GEOGRAFICO:  
GOBIERNO MUNICIPAL

COBERTURA:  
MUNICIPAL

LINEA BASE:  
2024

Numero: NA 1.1

**ESTRUCTURA DEL INDICADOR**

FRECUENCIA DE MEDICIÓN:  
Trimestral

| VARIABLE                                    | UNIDAD DE MEDIDA | OPERACION | META ANUAL | AVANCE TRIMESTRAL |             | AVANCE ACUMULADO |             |
|---|------------------|-----------|------------|-------------------|-------------|------------------|-------------|
|   |                  |           |            | Programado        | % Alcanzado | Programado       | % Alcanzado |
| Políticas públicas municipales actualizadas | Reporte          |           | 0.00       | 1.00              | 0.00        | 0.00             | 0.00        |
| Total de políticas públicas municipales     | Reporte          |           | 4.00       | 1.00              | 25.00       | 1.00             | 100.00      |

**COMPORTAMIENTO DEL INDICADOR**

DESCRIPCION DE LA META ANUAL

| META ANUAL   | COMPORTAMIENTO DE LAS VARIABLES DURANTE EL TRIMESTRE: Julio-Septiembre |           |                  |          |
|--|--|-----------|------------------|----------|
|  | AVANCE TRIMESTRAL  |           | AVANCE ACUMULADO |          |
| 100.00   | Programado   | Alcanzado | EF%              | SEMAFORO |
| 100.00   | 100.00   | 100.00    | 100.00           | VERDE    |
| DESCRIPCION DE RESULTADOS Y JUSTIFICACION EN CASO DE VARIACION SUPERIOR A ±10 % RESPECTO A LO PROGRAMADO | 0.00   | 0.00      | 0.00             | VERDE    |

**EVALUACION DEL INDICADOR**

VERDE

DEPENDENCIA GENERAL:  
A00 DIRECCION GENERAL

DEPENDENCIA AUXILIAR:  
A00 DIRECCION GENERAL

**ODAPASJ**  
GOBIERNO DE JALISCO  
TRANSFORMACIÓN DEL TERRITORIO

**DIRECCION GENERAL**  
Judith Escobedo Viquez

**ODAPASJ**  
GOBIERNO DE JALISCO  
TRANSFORMACIÓN DEL TERRITORIO

**DIRECCION DE FINANZAS**

VO. BO. *[Signature]*  
Judith Escobedo Viquez



AYUNTAMIENTO  
**JALISCO**  
ORGANISMO DE AGUA DE JALISCO



**PbRm-08b FICHA TECNICA DE SEGUIMIENTO DE INDICADORES 2024 DE GESTIÓN O ESTRATEGICO**

TIPO DE FICHA: OSFEM

PILAR DE DESARROLLO / EJE TRANSVERSAL:

TEMA DE DESARROLLO:

PROGRAMA PRESUPUESTARIO:

PROYECTO PRESUPUESTARIO:

OBJETIVO DEL PROGRAMA PRESUPUESTARIO:

DEPENDENCIA GENERAL:

DEPENDENCIA AUXILIAR:

II Eje transversal II: Gobierno Moderno, Capaz y Responsable

Comunicación y diálogo con la ciudadanía como elemento clave de gobernabilidad.

01030101 Conducción de las políticas generales de gobierno

010301010201 Audiencia pública y consulta popular

Incluye las acciones que favorezcan el desarrollo de un gobierno democrático que impulse la participación social y ofrezca servicio de calidad en el marco de legalidad y justicia, para elevar las condiciones de vida de la población.

A00 DIRECCION GENERAL

A00 DIRECCION GENERAL

NOMBRE DEL INDICADOR:

Porcentaje de reuniones con organizaciones civiles o sociales realizadas.

FÓRMULA DEL CÁLCULO:

(Reuniones con organizaciones civiles o sociales registradas realizadas/Reuniones con organizaciones civiles o sociales registradas programadas) \*100

INTERPRETACIÓN:

Comprende las acciones encaminadas en la atención ciudadana y seguimiento de acuerdos

DIMENSIÓN QUE ATIENDE:

Eficiencia

DESCRIPCIÓN DEL FACTOR

lo alcanzado en el ejercicio fiscal 2023 contra lo programado en el ejercicio fiscal 2024

DE COMPARACIÓN:

GOBIERNO

MUNICIPAL

2024

COBERTURA:

LÍNEA BASE

Numero: NA 1.2

FRECUENCIA DE MEDICIÓN: Trimestral

**ESTRUCTURA DEL INDICADOR**

**COMPORTAMIENTO DE LAS VARIABLES DURANTE EL TRIMESTRE: Julio-Septiembre**

| VARIABLE  | UNIDAD DE MEDIDA | OPERACION | META ANUAL | AVANCE TRIMESTRAL |        | AVANCE ACUMULADO |      |
|---|------------------|-----------|------------|-------------------|--------|------------------|------|
|   |                  |           |            | Programado        | %      | Programado       | %    |
| Reuniones con organizaciones civiles o sociales registradas realizadas  | Reporte          |           | 0.00       | 1.00              | 100.00 | 0.00             | 0.00 |
| Reuniones con organizaciones civiles o sociales registradas programadas | Reporte          |           | 4.00       | 1.00              | 25.00  | 0.00             | 0.00 |

**COMPORTAMIENTO DEL INDICADOR**

**DESCRIPCIÓN DE LA META ANUAL**

Realización de reporte de reuniones con sectores de la población, así como de los acuerdos tomados

| META ANUAL | TRIMESTRE: Julio-Septiembre |        |                  |            |           |      |          |
|------------|-----------------------------|--------|------------------|------------|-----------|------|----------|
|            | AVANCE TRIMESTRAL           |        | AVANCE ACUMULADO |            |           |      |          |
| Programado | Alcanzado                   | EF%    | SEMAFORO         | Programado | Alcanzado | EF%  | SEMAFORO |
| 100.00     | 100.00                      | 100.00 | VERDE            | 0.00       | 0.00      | 0.00 | VERDE    |

DESCRIPCIÓN DE RESULTADOS Y JUSTIFICACIÓN EN CASO DE VARIACIÓN SUPERIOR A ±10% RESPECTO A LO PROGRAMADO

VERDE

DEPENDENCIA GENERAL:

DEPENDENCIA AUXILIAR:

A00 DIRECCION GENERAL

A00 DIRECCION GENERAL

EVALUACION DEL INDICADOR



VO. BO. *[Signature]*

Judith Escalona Viquez

Asesora Social, María Casanova

LABORACION 24/10/2024

Hoja 2 de 43



**AYUNTAMIENTO  
JALISCO**  
ORGANISMO DE AGUA DE JALISCO



PbRm-06b FICHA TECNICA DE SEGUIMIENTO DE INDICADORES 2024 DE GESTIÓN O ESTRATEGICO



TIPO DE FICHA: OSFEM

PILAR DE DESARROLLO / EJE TRANSVERSAL:

II Eje transversal II: Gobierno Moderno, Capaz y Responsable

TEMA DE DESARROLLO:

Comunicación y diálogo con la ciudadanía como elemento clave de gobernabilidad.

PROGRAMA PRESUPUESTARIO:

01030101 Construcción de las políticas generales de gobierno

PROYECTO PRESUPUESTARIO:

010301010201 Audiencia pública y consulta popular

OBJETIVO DEL PROGRAMA PRESUPUESTARIO:

Incluye las acciones que favorezcan el desarrollo de un gobierno democrático que impulse la participación social y ofrezca servicio de calidad en el marco de legalidad y justicia, para elevar las condiciones de vida de la población.

DEPENDENCIA GENERAL:

A00 DIRECCION GENERAL

DEPENDENCIA AUXILIAR:

A00 DIRECCION GENERAL

NOMBRE DEL INDICADOR:

Porcentaje de propuestas ciudadanas incorporadas a las políticas públicas.

FÓRMULA DEL CÁLCULO:

(Propuestas ciudadanas incorporadas a las políticas públicas municipales/Propuestas ciudadanas recibidas a las políticas públicas municipales)\*100

INTERPRETACIÓN:

Incluye las acciones que favorezcan el desarrollo de un gobierno democrático que impulse la participación social y ofrezca servicio de calidad en el marco de legalidad y justicia, para elevar las condiciones de vida de la población.

DIMENSIÓN QUE ATENDE:

EFICIENCIA

DESCRIPCIÓN DEL FACTOR DE COMPARACIÓN:

lo alcanzado en el ejercicio fiscal 2023 contra lo programado en el ejercicio fiscal 2024

AMBITO GEOGRAFICO:

GOBIERNO MUNICIPAL

COBERTURA:

MUNICIPAL

LINEA BASE:

2024

Numero:

NA

1.3

COMPORTAMIENTO DE LAS VARIABLES DURANTE EL TRIMESTRE: Julio-Septiembre

| VARIABLE  | UNIDAD DE MEDIDA | OPERACION | META ANUAL |        | AVANCE TRIMESTRAL |        | AVANCE ACUMULADO |      |
|---|------------------|-----------|------------|--------|-------------------|--------|------------------|------|
|   |                  |           | Programado | %      | Programado        | %      | Programado       | %    |
| Propuestas ciudadanas incorporadas a las políticas públicas municipales | Reporte          |           | 0.00       | 0.00   | 1.00              | 100.00 | 0.00             | 0.00 |
| Propuestas ciudadanas recibidas a las políticas públicas municipales    | Reporte          |           | 4.00       | 100.00 | 1.00              | 100.00 | 0.00             | 0.00 |

COMPORTAMIENTO DEL INDICADOR

DESCRIPCION DE LA META ANUAL

Realización de reporte de solicitudes y propuestas por parte de distintos sectores de la población con el propósito de mejorar los servicios que presta el organismo

| META ANUAL | AVANCE TRIMESTRAL |           | AVANCE ACUMULADO |           |
|------------|-------------------|-----------|------------------|-----------|
|            | Programado        | Alcanzado | Programado       | Alcanzado |
| 100.00     | 100.00            | 100.00    | 0.00             | 0.00      |

DESCRIPCION DE RESULTADOS Y JUSTIFICACION EN CASO DE VARIACION SUPERIOR A +10% RESPECTO A LO PROGRAMADO

SE CUMPLIO LA META

EVALUACION DEL INDICADOR

VERDE

DEPENDENCIA GENERAL

A00 DIRECCION GENERAL

DEPENDENCIA AUXILIAR

A00 DIRECCION GENERAL



ELABORO

VO. BO. *[Signature]*

Judith Escalona Viquez



LABORACION 24/10/2024

Hoja 3 de 43



AYUNTAMIENTO  
**JALTENCO**  
ORGANISMO DE AGUA DE JALTENCO

PILAR DE DESARROLLO / EJE TRANSVERSAL:

TEMA DE DESARROLLO:

PROGRAMA PRESUPUESTARIO:

PROYECTO PRESUPUESTARIO:

OBJETIVO DEL PROGRAMA PRESUPUESTARIO:

DEPENDENCIA GENERAL:

DEPENDENCIA AUXILIAR:

II Eje transversal II: Gobierno Moderno, Capaz y Responsable

Comunicación y diálogo con la ciudadanía como elemento clave de gobernabilidad.

01030101 Conducción de las políticas generales de gobierno

010301010201 Audiencia pública y consulta popular

Incluye las acciones que favorezcan el desarrollo de un gobierno democrático que impulse la participación social y ofrezca servicio de calidad en el marco de legalidad y justicia, para elevar las condiciones de vida de la población.

A00 DIRECCION GENERAL

A00 DIRECCION GENERAL

NOMBRE DEL INDICADOR:

ESTRUCTURA DEL INDICADOR

Porcentaje de reuniones institucionales realizadas con los COPACI's y autoridades auxiliares para desarrollar las políticas públicas municipales.

(Reuniones institucionales con los COPACI's y autoridades auxiliares para desarrollar las políticas públicas municipales programadas)\*100

INTERPRETACIÓN:

Incluye las acciones enfocadas en seguimiento de acuerdos con sectores de la población, así como el seguimiento de la realización de obras y/o reparaciones de infraestructura hidráulica en el suministro del agua potable

Eficiencia

DIMENSIÓN QUE ATENDE:

DESCRIPCIÓN DEL FACTOR DE COMPARACIÓN:

AMBITO GEOGRAFICO:

COBERTURA:

LINEA BASE

Numero: NA 2.1

COMPORTAMIENTO DE LAS VARIABLES DURANTE EL TRIMESTRE: Julio-Septiembre

| VARIABLE  | UNIDAD DE MEDIDA | OPERACION | META ANUAL | AVANCE TRIMESTRAL |             |      | AVANCE ACUMULADO |             |   |
|---|------------------|-----------|------------|-------------------|-------------|------|------------------|-------------|---|
|   |                  |           |            | Programado        | % Alcanzado | %    | Programado       | % Alcanzado | % |
| Reuniones institucionales con los COPACI's y autoridades auxiliares para desarrollar las políticas públicas municipales programadas | Informe          |           | 0.00       | 1.00              | 100.00      | 0.00 | 0.00             | 0.00        |   |
| Reuniones institucionales con los COPACI's y autoridades auxiliares para desarrollar las políticas públicas municipales programadas | Informe          |           | 4.00       | 1.00              | 25.00       | 1.00 | 25.00            | 25.00       |   |

COMPORTAMIENTO DEL INDICADOR

DESCRIPCIÓN DE LA META ANUAL

Realización de informes sobre el seguimiento de puntos de acuerdo derivadas de reuniones con sectores de la población para el correcto suministro de los servicios que presta el organismo

| META ANUAL | AVANCE TRIMESTRAL |           |        | AVANCE ACUMULADO |           |      |
|------------|-------------------|-----------|--------|------------------|-----------|------|
|            | Programado        | Alcanzado | EF%    | Programado       | Alcanzado | EF%  |
| 100.00     | 100.00            | 100.00    | 100.00 | 0.00             | 0.00      | 0.00 |

DESCRIPCIÓN DE RESULTADOS Y JUSTIFICACIÓN EN CASO DE VARIACIÓN SUPERIOR A ±10% RESPECTO AL O PROGRAMADO

VERDE

DEPENDENCIA GENERAL

DEPENDENCIA AUXILIAR

EVALUACION DEL INDICADOR

A00 DIRECCION GENERAL

A00 DIRECCION GENERAL



AYUNTAMIENTO  
**JALTENCO**  
ORGANISMO DE AGUA DE JALTENCO

DIRECCIÓN GENERAL  
Jorge Casanova

VO. BO. *[Signature]*

Judith Escalona Viquez



ODAPASJ  
GOBIERNO DE JALTENCO

DIRECCIÓN GENERAL  
DE FINANZAS





AYUNTAMIENTO  
**JALTENCO**  
ORGANISMO DE AGUA DE JALTENCO

PbRm-08b FICHA TECNICA DE SEGUIMIENTO DE INDICADORES 2024 DE GESTIÓN O ESTRATEGICO

TIPO DE FICHA: OSFEM

**PILAR DE DESARROLLO / EJE TRANSVERSAL:** Il Eje transversal II: Gobierno Moderno, Capaz y Responsable  
**TEMA DE DESARROLLO:** Eficiencia y eficacia en el sector público  
**PROGRAMA PRESUPUESTARIO:** 01030801 Asistencia Juridica al Ejecutivo  
**PROYECTO PRESUPUESTARIO:** 010305010105 Asesoría jurídica al ayuntamiento  
**OBJETIVO DEL PROGRAMA PRESUPUESTARIO:** Comprende todas las acciones orientadas al fortalecimiento y mejora de los procedimientos regulatorios y conductos legales establecidos, que influyan directamente en la garantía jurídica del gobierno y la sociedad.  
**DEPENDENCIA GENERAL:** D00 UNIDAD JURIDICA  
**DEPENDENCIA AUXILIAR:** 228 Área Juridica

**ESTRUCTURA DEL INDICADOR**

**NOMBRE DEL INDICADOR:** Porcentaje de resoluciones jurídicas emitidas.  
**FÓRMULA DEL CÁLCULO:** (Resoluciones jurídicas emitidas/Total de asuntos jurídicos recibidos)\*100  
**INTERPRETACIÓN:** Porcentaje de resoluciones jurídicas emitidas entre el total de asuntos jurídicos recibidos  
**DIMENSIÓN QUE ATIENDE:** Eficiencia  
**DESCRIPCIÓN DEL FACTOR DE COMPARACIÓN:** Lo alcanzado en el ejercicio fiscal 2023 contra lo programado en el ejercicio fiscal 2024

**AMBITO GEOGRAFICO:** GOBIERNO MUNICIPAL  
**COBERTURA:** MUNICIPAL  
**LINEA BASE:** 2024

Numero: NA 1,1

FRECUENCIA DE MEDICIÓN: Trimestral

**COMPORTAMIENTO DE LAS VARIABLES DURANTE EL TRIMESTRE: Julio-Septiembre**

| VARIABLE                             | UNIDAD DE MEDIDA | OPERACION | META ANUAL | AVANCE TRIMESTRAL |             | AVANCE ACUMULADO |             |
|--------------------------------------|------------------|-----------|------------|-------------------|-------------|------------------|-------------|
|                                      |                  |           |            | Programado        | % Alcanzado | Programado       | % Alcanzado |
| Resoluciones jurídicas emitidas      | Expediente       |           | 0.00       | 1.00              | 100.00      | 0.00             | 0.00        |
| Total de asuntos jurídicos recibidos | Expediente       |           | 4.00       | 100               | 100.00      | 0.00             | 0.00        |

**COMPORTAMIENTO DEL INDICADOR**  
**DESCRIPCIÓN DE LA META ANUAL**

| META ANUAL | TRIMESTRE: Julio-Septiembre |          | AVANCE ACUMULADO |          |
|------------|-----------------------------|----------|------------------|----------|
|            | Programado                  | SEMAFORO | Alcanzado        | SEMAFORO |
| 100.00     | 100.00                      | VERDE    | 0.00             | VERDE    |

DESCRIPCIÓN DE RESULTADOS Y JUSTIFICACIÓN EN CASO DE VARIACIÓN SUPERIOR A: 10 % RESPECTO A LO PROGRAMADO

**EVALUACION DEL INDICADOR**

**VERDE**  
**DEPENDENCIA GENERAL:** D00 UNIDAD JURIDICA  
**DEPENDENCIA AUXILIAR:** 228 Área Juridica



VO. BO. *Judith Escalona Viquez*  
 Judith Escalona Viquez







AYUNTAMIENTO  
**JALTENCO**  
ORGANISMO DE AGUA DE JALTENCO

PILAR DE DESARROLLO / EJE TRANSVERSAL:

TEMA DE DESARROLLO:

PROGRAMA PRESUPUESTARIO:

PROYECTO PRESUPUESTARIO:

OBJETIVO DEL PROGRAMA PRESUPUESTARIO:

DEPENDENCIA GENERAL:

DEPENDENCIA AUXILIAR:

II Eje transversal II: Gobierno Moderno, Capaz y Responsable

Eficiencia y eficacia en el sector público

01030891 Asistencia Jurídica al Ejecutivo

010305010105 Asesoría Jurídica al Ayuntamiento

Comprende todas las acciones orientadas al fortalecimiento y mejora de los procedimientos regulatorios y conductos legales establecidos, que influyen directamente en la garantía jurídica del gobierno y la sociedad.

D00 UNIDAD JURIDICA

228 Área Jurídica

**ESTRUCTURA DEL INDICADOR**

NOMBRE DEL INDICADOR: Porcentaje de tramitación de asuntos jurídicos realizados.

FORMULA DEL CÁLCULO: (Tramitación de asuntos jurídicos realizados/Tramitación de asuntos jurídicos programados)\*100

INTERPRETACIÓN: Es el porcentaje de asesorías de mediación y conciliación de diferendos entre las partes de conflictos

DIMENSION QUE ATIENDE: Eficiencia

DESCRIPCIÓN DEL FACTOR DE COMPARACIÓN: Lo alcanzado en este ejercicio fiscal 2023 contra lo programado en el ejercicio fiscal 2024

AMBITO GEOGRAFICO: GOBIERNO

COBERTURA: MUNICIPAL

LINEA BASE: 2024

Numero: NA 2.1

FRECUENCIA DE MEDICIÓN: Trimestral

**COMPORTAMIENTO DE LAS VARIABLES DURANTE EL TRIMESTRE: Julio-Septiembre**

| VARIABLE                                     | UNIDAD DE MEDIDA | OPERACION | META ANUAL | AVANCE TRIMESTRAL |       | AVANCE ACUMULADO |        |            |      |
|--|------------------|-----------|------------|-------------------|-------|------------------|--------|------------|------|
|  |                  |           |            | Programado        | %     | Alcanzado        | %      | Programado | %    |
| Tramitación de asuntos jurídicos realizados  | Bilecra          |           | 0.00       | 1.00              | 0.00  | 1.00             | 100.00 | 0.00       | 0.00 |
| Tramitación de asuntos jurídicos programados | Bilecra          |           | 4.00       | 1.00              | 25.00 | 1.00             | 100.00 | 0.00       | 0.00 |

**COMPORTAMIENTO DEL INDICADOR**

Realizar Bilecra de seguimiento de asesorías de mediación Actas de conciliación levantadas

DESCRIPCIÓN DE LA META ANUAL

| META ANUAL | AVANCE TRIMESTRAL |           | AVANCE ACUMULADO |           |
|------------|-------------------|-----------|------------------|-----------|
|            | Programado        | Alcanzado | Programado       | Alcanzado |
| 100.00     | 100.00            | 100.00    | 0.00             | 0.00      |

DESCRIPCIÓN DE RESULTADOS Y JUSTIFICACIÓN EN CASO DE VARIACIÓN SUPERIOR A 10% RESPECTO A LO PROGRAMADO

EVALUACION DEL INDICADOR

VERDE

DEPENDENCIA GENERAL: D00 UNIDAD JURIDICA

DEPENDENCIA AUXILIAR: 228 Área Jurídica

AYUNTAMIENTO  
**JALTENCO**  
ORGANISMO DE AGUA DE JALTENCO

**SUBDIRECCIÓN JURÍDICA**  
GOBIERNO DE JALTENCO  
Tramitación que incluye 2021 - 2022 - 2024

VO. BO. *[Signature]*  
Eduardo López García

VO. BO. *[Signature]*  
Judith Escalona Viquez

**ODAPASJ**  
GOBIERNO DE JALTENCO  
Tramitación que incluye 2021 - 2024

**DIRECCIÓN DE FINANZAS**  
GOBIERNO DE JALTENCO



**AYUNTAMIENTO  
JALTENCO**  
ORGANISMO DE AGUA DE JALTENCO

PILAR DE DESARROLLO / EJE TRANSVERSAL:

TEMA DE DESARROLLO:

PROGRAMA PRESUPUESTARIO:

PROYECTO PRESUPUESTARIO:

OBJETIVO DEL PROGRAMA PRESUPUESTARIO:

DEPENDENCIA GENERAL:

DEPENDENCIA AUXILIAR:

II Eje transversal II: Gobierno Moderno, Capaz y Responsable

Eficiencia y eficacia en el sector público

01030801 Asistencia Jurídica al Ejecutivo

010305010105 Asesoría Jurídica al Ayuntamiento

Comprende todas las acciones orientadas al fortalecimiento y mejora de los procedimientos regulatorios y conductos legales establecidos, que influyan directamente en la garantía jurídica del gobierno y la sociedad.

D00 UNIDAD JURIDICA

228 Área Jurídica

**ESTRUCTURA DEL INDICADOR**

NOMBRE DEL INDICADOR: Promotaje de asesorías de mediación y conciliación de diferendos entre las partes en conflicto.

FÓRMULA DEL CÁLCULO: (Asesorías de mediación y conciliación de diferendos entre las partes en conflicto realizadas/Asesorías de mediación y conciliación de diferendos entre las partes en conflicto programadas)\*100

INTERPRETACIÓN: Es la tasa de variación de las asesorías impartidas de mediación y conciliación

DIMENSIÓN QUE ATIENDE: Eficiencia

DESCRIPCIÓN DEL FACTOR DE COMPARACIÓN: Lo alcanzado en el ejercicio fiscal 2023 contra lo programado en el ejercicio fiscal 2024

AMBITO GEOGRAFICO: GOBIERNO MUNICIPAL

COBERTURA: MUNICIPAL

LINEA-BASE 2024

FRECUENCIA DE MEDICIÓN: Trimestral

TIPO DE FICHA: OSFEM

Numero: NA 2.2

**COMPORTAMIENTO DE LAS VARIABLES DURANTE EL TRIMESTRE: Julio-Septiembre**

| VARIABLE  | UNIDAD DE MEDIDA | OPERACION | META ANUAL | AVANCE TRIMESTRAL |      | AVANCE ACUMULADO |      |            |      |
|---|------------------|-----------|------------|-------------------|------|------------------|------|------------|------|
|   |                  |           |            | Programado        | %    | Alcanzado        | %    | Programado | %    |
| Asesorías de mediación y conciliación de diferendos entre las partes en conflicto realizadas  | Bicicora         |           | 0.00       | 1.00              | 1.00 | 100.00           | 0.00 | 0.00       | 0.00 |
| Asesorías de mediación y conciliación de diferendos entre las partes en conflicto programadas | Bicicora         |           | 4.00       | 1.00              | 1.00 | 100.00           | 0.00 | 0.00       | 0.00 |

Bicicora de asesorías realizadas

**COMPORTAMIENTO DEL INDICADOR**

DESCRIPCIÓN DE LA META ANUAL

| META ANUAL | TRIMESTRE: Julio-Septiembre |            |                  |          |
|------------|-----------------------------|------------|------------------|----------|
|            | AVANCE TRIMESTRAL           |            | AVANCE ACUMULADO |          |
| Programado | Alcanzado                   | Programado | Alcanzado        | SEMAFORO |
| 100.00     | 100.00                      | 100.00     | 0.00             | VERDE    |
|            |                             |            |                  | EF%      |
|            |                             |            |                  | 0.00     |
|            |                             |            |                  | VERDE    |

DESCRIPCIÓN DE RESULTADOS Y JUSTIFICACIÓN EN CASO DE VARIACIÓN SUPERIOR A 10% RESPECTO A LO PROGRAMADO SE CUMPLIO LA META

**EVALUACION DEL INDICADOR**

VERDE

DEPENDENCIA GENERAL: D00 UNIDAD JURIDICA

DEPENDENCIA AUXILIAR: 228 Área Jurídica



**ODAPASJ**  
GOBIERNO DE JALTENCO  
Transformación que une  
142 7021 2024  
**SUBDIRECCION JURIDICA**

VO. BO. *[Signature]*

Victor Alfonso Laguna Estrica

Judith Escobara Viquez





AYUNTAMIENTO  
**JALISCO**  
ORGANISMO DE AGUA DE JALISCO

PILAR DE DESARROLLO / EJE TRANSVERSAL:

TEMA DE DESARROLLO:

PROGRAMA PRESUPUESTARIO:

PROYECTO PRESUPUESTARIO:

OBJETIVO DEL PROGRAMA PRESUPUESTARIO:

DEPENDENCIA GENERAL:

DEPENDENCIA AUXILIAR:

El Eje transversal II: Gobierno Moderno, Capaz y Responsable

Finanzas públicas sanas

01050202 Fortalecimiento de los Ingresos

010502020101 Captación y recaudación de ingresos

Incluye acciones que permitan elevar la calidad, capacidad y equidad tributaria, con seguridad jurídica, transparencia y simplificación de trámites para el contribuyente, desarrollando un régimen fiscal que amplíe la base de contribuyentes e intensificando las acciones de control para el cumplimiento de las obligaciones tributarias que eviten la elusión y evasión fiscal.

800 FINANZAS Y ADMINISTRACIÓN

204 Área de Tesorería.216 Área de Comercialización

TIPO DE FICHA: OSFEM

PHRm-08b FICHA TECNICA DE SEGUIMIENTO DE INDICADORES 2024 DE GESTIÓN O ESTRATEGICO

010502020401 Registro y control de caja y tesorería

**ESTRUCTURA DEL INDICADOR**

NOMBRE DEL INDICADOR: Tasa de variación de la recaudación corriente.

FORMULA DEL CÁLCULO: ((Monto de recaudación corriente obtenida en el trimestre del año actual/Recaudación corriente obtenida en el trimestre del año anterior-1)\*100

INTERPRETACIÓN: Es la tasa de variación del monto de recaudación corriente obtenida en el trimestre del año actual entre total de recaudación corriente obtenida en el trimestre del año anterior

DIMENSIÓN QUE ATIENDE: Eficiencia

DESCRIPCIÓN DEL FACTOR DE COMPARACIÓN: Lo alcanzado en el ejercicio fiscal 2023 contra lo programado en el ejercicio fiscal 2024

AMBITO GEOGRAFICO: VERDE

COBERTURA: MUNICIPAL

LINEA BASE: 2024

Numero: NC 1

FRECUENCIA DE MEDICIÓN: Trimestral

**COMPORTAMIENTO DE LAS VARIABLES DURANTE EL TRIMESTRE: Julio-Septiembre**

| VARIABLE  | UNIDAD DE MEDIDA | OPERACIÓN | META ANUAL | AVANCE TRIMESTRAL |       |           | AVANCE ACUMULADO |      |           |
|---|------------------|-----------|------------|-------------------|-------|-----------|------------------|------|-----------|
|   |                  |           |            | Programado        | %     | Alcanzado | Programado       | %    | Alcanzado |
| Recaudación corriente obtenida en el trimestre del año actual   | Documento        |           | 0.00       | 1.00              | 0.00  | 1.00      | 100.00           | 0.00 | 0.00      |
| Recaudación corriente obtenida en el trimestre del año anterior | Documento        |           | 4.00       | 1.00              | 25.00 | 1.00      | 100.00           | 0.00 | 0.00      |

**COMPORTAMIENTO DEL INDICADOR**

**DESCRIPCIÓN DE LA META ANUAL**

Realizar Estado de avance del presupuesto de ingresos

| META ANUAL  | AVANCE TRIMESTRAL |           |       | AVANCE ACUMULADO |           |       |
|---|-------------------|-----------|-------|------------------|-----------|-------|
|   | Programado        | Alcanzado | EF%   | Programado       | Alcanzado | EF%   |
| 0.00  | 0.00              | 0.00      | 0.00  | 0.00             | 0.00      | 0.00  |
| DESCRIPCIÓN DE RESULTADOS Y JUSTIFICACIÓN EN CASO DE VARIACIÓN SUPERIOR A 10% RESPECTO A LO PROGRAMADO SE CUMPLIO LA META |                   |           | VERDE |                  |           | VERDE |

**EVALUACIÓN DEL INDICADOR**

MUNICIPAL:

DEPENDENCIA GENERAL:

DEPENDENCIA AUXILIAR:

800 FINANZAS Y ADMINISTRACIÓN

204 Área de Tesorería.216 Área de Comercialización

LABORO  
Escalona Viquez

NO. BO. *heryz*

Judith Escalona Viquez

FECHA DE ELABORACION: 24/10/2024

Hoja 9 de 43



AYUNTAMIENTO  
**JALTENCO**  
ORGANISMO DE AGUA DE JALTENCO

PILAR DE DESARROLLO / EJE TRANSVERSAL:

II Eje transversal II: Gobierno Moderno, Capaz y Responsable

TIPO DE FICHA: OSFEM

TEMA DE DESARROLLO:

Finanzas públicas sanas

PROGRAMA PRESUPUESTARIO:

01050202 Fortalecimiento de los ingresos

PROYECTO PRESUPUESTARIO:

010502020101 Captación y recaudación de ingresos

OBJETIVO DEL PROGRAMA PRESUPUESTARIO:

Incluye acciones que permitan elevar la calidad, capacidad y equidad tributaria, con seguridad jurídica, transparencia y simplificación de trámites para el contribuyente, desarrollando un régimen fiscal que simplifique la base de contribuyentes e incentivando las acciones de control para el cumplimiento de las obligaciones tributarias que eviten la elusión y evasión fiscal

DEPENDENCIA GENERAL:

800 FINANZAS Y ADMINISTRACIÓN

DEPENDENCIA AUXILIAR:

204 Área de Tesorería, 218 Área de Comercialización

NOMBRE DEL INDICADOR:

Tasa de variación del monto de ingresos por cobro de accesorios.

FORMULA DEL CÁLCULO:

((Monto de ingresos por cobro de accesorios en el trimestre actual/Monto de ingresos en el trimestre anterior-1)\*100

INTERPRETACIÓN:

Es la tasa de variación del monto de ingresos por cobro de accesorios en el trimestre actual entre el monto de ingresos por cobro de accesorios en el trimestre anterior

DIMENSIÓN QUE ATIENDE:

Eficiencia

DESCRIPCIÓN DEL FACTOR

Lo alcanzado en el ejercicio fiscal 2023 contra lo programado en el ejercicio fiscal 2024

DE COMPARACIÓN:

FRECUENCIA DE MEDICIÓN:

Trimestral

AMBITO GEOGRAFICO:

GOBIERNO

COBERTURA:

MUNICIPAL

LINEA BASE

2024

Numero: NC 2

COMPORTAMIENTO DE LAS VARIABLES DURANTE EL TRIMESTRE: Julio-Septiembre

| VARIABLE   | UNIDAD DE MEDIDA | OPERACIÓN | META ANUAL | AVANCE TRIMESTRAL |        | AVANCE ACUMULADO |      |
|--|------------------|-----------|------------|-------------------|--------|------------------|------|
|  |                  |           |            | Programado        | %      | Programado       | %    |
| Monto de ingresos por cobro de accesorios en el trimestre actual   | Documento        |           | 0.00       | 1.00              | 100.00 | 0.00             | 0.00 |
| Monto de ingresos por cobro de accesorios en el trimestre anterior | Documento        |           | 4.00       | 1.00              | 100.00 | 0.00             | 0.00 |

COMPORTAMIENTO DEL INDICADOR

DESCRIPCIÓN DE LA META ANUAL

Realizar Reporte mensual de recaudación

| META ANUAL | AVANCE TRIMESTRAL |           | AVANCE ACUMULADO |           |
|------------|-------------------|-----------|------------------|-----------|
|            | Programado        | Alcanzado | Programado       | Alcanzado |
| 0.00       | 0.00              | 0.00      | 0.00             | 0.00      |
| SEMAFORO   | VERDE             | VERDE     | VERDE            | VERDE     |

DESCRIPCIÓN DE RESULTADOS Y JUSTIFICACIÓN EN CASO DE VARIACIÓN SUPERIOR A 15% RESPECTO A LO PROGRAMADO

SE CUMPLIO LA META

EVALUACION DEL INDICADOR

VERDE

DEPENDENCIA GENERAL:

800 FINANZAS Y ADMINISTRACIÓN

DEPENDENCIA AUXILIAR

204 Área de Tesorería, 218 Área de Comercialización



ELABORÓ  
*[Signature]*  
Escalona Viquez

No. BO  
*[Signature]*

Escalona Viquez

Judith Escalona Viquez

FECHA DE ELABORACION: 24/10/2024

Página 10 de 43



**AYUNTAMIENTO  
JALTENCO  
ORGANISMO DE AGUA DE JALTENCO**

**PdRm-08b FICHA TECNICA DE SEGUIMIENTO DE INDICADORES 2024 DE GESTIÓN O ESTRATEGICO**

TIPO DE FICHA: OSFEM

**PILAR DE DESARROLLO / EJE TRANSVERSAL:** Il Eje transversal II: Gobierno Moderno, Capaz y Responsable  
**TEMA DE DESARROLLO:** Finanzas públicas sanas  
**PROGRAMA PRESUPUESTARIO:** 01050202 Fortalecimiento de los ingresos  
**PROYECTO PRESUPUESTARIO:** 010502020101 Captación y recaudación de ingresos  
**OBJETIVO DEL PROGRAMA PRESUPUESTARIO:** Incluye acciones que permitan elevar la calidad, capacidad y equidad tributaria, con seguridad jurídica, transparencia y simplificación de trámites para el contribuyente, desarrollando un régimen fiscal que amplíe la base de contribuyentes e irrisificando las acciones de control para el cumplimiento de las obligaciones tributarias que eviten la elusión y evasión fiscal.  
**DEPENDENCIA GENERAL:** B00 FINANZAS Y ADMINISTRACIÓN  
**DEPENDENCIA AUXILIAR:** 204 Área de Tesorería.216 Área de Comercialización

**NOMBRE DEL INDICADOR:** ESTRUCTURA DEL INDICADOR  
**FÓRMULA DEL CÁLCULO:** Porcentaje de campañas de difusión de los apoyos, subsidios fiscales y exhortación al pago puntual efectuadas.  
**INTERPRETACIÓN:** (Número de campañas de difusión de los apoyos, subsidios fiscales y exhortación al pago puntual efectuadas / Campañas de difusión programadas) \*100  
**DIMENSIÓN QUE ATIENDE:** Es el porcentaje de número de campañas de difusión de los apoyos, subsidios fiscales y exhortación al pago puntual efectuadas entre las campañas de difusión programadas  
**DESCRIPCIÓN DEL FACTOR DE COMPARACIÓN:** Eficiencia  
**AMBITO GEOGRAFICO:** Lo alcanzado en el ejercicio fiscal 2023 contra lo programado en el ejercicio fiscal 2024  
**COBERTURA:** GOBIERNO MUNICIPAL  
**LINEA BASE:** 2024

FRECUENCIA DE MEDICIÓN: Trimestral

Numero: NA 1.2

**COMPORTAMIENTO DE LAS VARIABLES DURANTE EL TRIMESTRE: Julio-Septiembre**

| VARIABLE  | UNIDAD DE MEDIDA | OPERACION | META ANUAL | AVANCE TRIMESTRAL |       | AVANCE ACUMULADO |      |       |      |        |
|---|------------------|-----------|------------|-------------------|-------|------------------|------|-------|------|--------|
|   |                  |           |            | Programado        | %     | Programado       | %    |       |      |        |
| Número de campañas de difusión de los apoyos, subsidios fiscales y exhortación al pago puntual efectuadas | Reporta          | Sumable   | 4.00       | 1.00              | 25.00 | 100.00           | 3.00 | 75.00 | 3.00 | 100.00 |
|   | Reporta          | Sumable   | 4.00       | 1.00              | 25.00 | 100.00           | 3.00 | 75.00 | 3.00 | 100.00 |

**COMPORTAMIENTO DEL INDICADOR**

**DESCRIPCION DE LA META ANUAL**

| META ANUAL | TRIMESTRE: Julio-Septiembre |           | AVANCE ACUMULADO |           |
|------------|-----------------------------|-----------|------------------|-----------|
|            | Programado                  | Alcanzado | Programado       | Alcanzado |
| 100.00     | 100.00                      | 100.00    | 100.00           | 100.00    |

DESCRIPCIÓN DE RESULTADOS Y JUSTIFICACIÓN EN CASO DE VARIACIÓN SUPERIOR A ±10 % RESPECTO A LO PROGRAMADO

**EVALUACION DEL INDICADOR**

VERDE

**DEPENDENCIA GENERAL:** B00 FINANZAS Y ADMINISTRACIÓN  
**DEPENDENCIA AUXILIAR:** 204 Área de Tesorería.216 Área de Comercialización

ELABORÓ *[Firma]*  
**ODAPASJ**  
 GOBIERNO DE JALTENCO  
 DIRECCIÓN DE FINANZAS Y ADMINISTRACIÓN

**ODAPASJ**  
 GOBIERNO DE JALTENCO  
 DIRECCIÓN DE FINANZAS Y ADMINISTRACIÓN

VO. BO. *[Firma]*  
 Judith Escalona Viquez

Judith Escalona Viquez



**AYUNTAMIENTO  
JALTENCO  
ORGANISMO DE AGUA DE JALTENCO**

**PbRm-06b FICHA TECNICA DE SEGUIMIENTO DE INDICADORES 2024 DE GESTIÓN O ESTRATEGICO**

TIPO DE FICHA: OSFEM

PILAR DE DESARROLLO / EJE TRANSVERSAL:

Il Eje transversal II: Gobierno Moderno, Cepaz y Responsable

TEMA DE DESARROLLO:

Finanzas públicas sanas

PROGRAMA PRESUPUESTARIO:

01060202 Fortalecimiento de los ingresos

PROYECTO PRESUPUESTARIO:

010502020101 Captación y recaudación de ingresos

OBJETIVO DEL PROGRAMA PRESUPUESTARIO:

Incluye acciones que permitan elevar la calidad, capacidad y equidad tributaria, con seguridad jurídica, transparencia y simplificación de trámites para el contribuyente, desarrollando un régimen fiscal que amplíe la base de contribuyentes e intensificando las acciones de control para el cumplimiento de las obligaciones tributarias que eviten la elusión y evasión fiscal.

DEPENDENCIA GENERAL:

800 FINANZAS Y ADMINISTRACIÓN

DEPENDENCIA AUXILIAR:

204 Área de Tesorería, 216 Área de Comercialización

NOMBRE DEL INDICADOR:

Porcentaje de convenios suscritos con el gobierno estatal para el cobro de ingresos municipales.

FÓRMULA DEL CÁLCULO:

(Convenios vigentes suscritos con el gobierno del Estado/Convenios susceptibles de firmar con el gobierno del Estado)\*100

INTERPRETACIÓN:

Es el porcentaje de convenios vigentes suscritos

DIMENSIÓN QUE ATIENDE:

Eficiencia

DESCRIPCIÓN DEL FACTOR DE COMPARACIÓN:

Lo alcanzado en el ejercicio fiscal 2023 contra lo programado en el ejercicio fiscal 2024

AMBITO GEOGRAFICO:

GOBIERNO

COBERTURA:

MUNICIPAL

LINEA BASE

2024

Numero: NA 1.3

**ESTRUCTURA DEL INDICADOR**

FRECUENCIA DE MEDICIÓN: Trimestral

**COMPORTAMIENTO DE LAS VARIABLES DURANTE EL TRIMESTRE: Julio-Septiembre**

| VARIABLE  | UNIDAD DE MEDIDA | OPERACION | META ANUAL | AVANCE TRIMESTRAL |       | AVANCE ACUMULADO |      |
|---|------------------|-----------|------------|-------------------|-------|------------------|------|
|   |                  |           |            | Programado        | %     | Programado       | %    |
| Convenios vigentes suscritos con el gobierno del Estado     | Reporte          |           | 0.00       | 1.00              | 0.00  | 100.00           | 0.00 |
| Convenios susceptibles de firmar con el gobierno del Estado | Reporte          |           | 4.00       | 1.00              | 25.00 | 100.00           | 0.00 |

**COMPORTAMIENTO DEL INDICADOR**

**DESCRIPCION DE LA META ANUAL**

| META ANUAL | TRIMESTRE: Julio-Septiembre |           | AVANCE ACUMULADO |           |
|------------|-----------------------------|-----------|------------------|-----------|
|            | Programado                  | Alcanzado | Programado       | Alcanzado |
| 100.00     | 100.00                      | 100.00    | 0.00             | 0.00      |

DESCRIPCION DE RESULTADOS Y JUSTIFICACION EN CASO DE VARIACION SUPERIOR A ± 10 % RESPECTO A LO PROGRAMADO SE CUMPLIO LA META

**EVALUACION DEL INDICADOR**

VERDE

DEPENDENCIA GENERAL:


800 FINANZAS Y ADMINISTRACIÓN

DEPENDENCIA AUXILIAR:

204 Área de Tesorería, 216 Área de Comercialización

VO. BO. *Wey 2*

ELABORÓ *Wey 2*



Judith Escalona Viquez

Judith Escalona Viquez





**AYUNTAMIENTO  
JALISCO**  
ORGANISMO DE AGUA DE JALISCO

PILAR DE DESARROLLO / EJE TRANSVERSAL:

II Eje transversal II: Gobierno Moderno, Capaz y Responsable

TEMA DE DESARROLLO:

Finanzas públicas sanas

PROGRAMA PRESUPUESTARIO:

81060203 Fortalecimiento de los ingresos

PROYECTO PRESUPUESTARIO:

010502020101 Captación y recaudación de ingresos

OBJETIVO DEL PROGRAMA PRESUPUESTARIO:

Incluye acciones que permitan elevar la calidad, capacidad y equidad tributaria, con seguridad jurídica, transparencia y simplificación de trámites para el contribuyente, desarrollando un régimen fiscal que amplíe la base de contribuyentes e intensificando las acciones de control para el cumplimiento de las obligaciones tributarias que eviten la elusión y evasión fiscal.

DEPENDENCIA GENERAL:

800 FINANZAS Y ADMINISTRACIÓN

DEPENDENCIA AUXILIAR:

204 Área de Tesorería, 216 Área de Comercialización

NOMBRE DEL INDICADOR:

Tasa de variación de las cajas móviles instaladas.

FÓRMULA DEL CÁLCULO:

$(\text{Número de cajas móviles instaladas en el ejercicio fiscal actual} / \text{Total de cajas móviles instaladas en el ejercicio fiscal anterior}) * 100$

INTERPRETACIÓN:

Es la Tasa de variación de número de cajas móviles instaladas en el ejercicio fiscal actual entre el total de cajas móviles instaladas en el ejercicio fiscal anterior

DIMENSIÓN QUE ATIENDE:

Eficiencia

DESCRIPCIÓN DEL FACTOR

Lo alcanzado en el ejercicio fiscal 2023 contra lo programado en el ejercicio fiscal 2024

DE COMPARACIÓN:

FRECUENCIA DE MEDICIÓN:

AMBITO GEOGRAFICO:

GOBIERNO

COBERTURA:

MUNICIPAL

LINEA BASE

2024

Numero: NA 1.4

Trimestral

**PbRm-08b FICHA TECNICA DE SEGUIMIENTO DE INDICADORES 2024 DE GESTIÓN O ESTRATEGICO**

TIPO DE FICHA: OSFEM

010502020401 Registro y control de caja y tesorería

**ESTRUCTURA DEL INDICADOR**

**COMPORTAMIENTO DE LAS VARIABLES DURANTE EL TRIMESTRE: Julio-Septiembre**

| VARIABLE  | UNIDAD DE MEDIDA | OPERACION | META ANUAL | AVANCE TRIMESTRAL |        | AVANCE ACUMULADO |      |
|---|------------------|-----------|------------|-------------------|--------|------------------|------|
|   |                  |           |            | Programado        | %      | Programado       | %    |
| Número de cajas móviles instaladas en el ejercicio fiscal actual  | Reporte          |           | 0.00       | 1.00              | 100.00 | 0.00             | 0.00 |
| Total de cajas móviles instaladas en el ejercicio fiscal anterior | Reporte          |           | 4.00       | 1.00              | 25.00  | 0.00             | 0.00 |

Registros administrativos

| META ANUAL | TRIMESTRE: Julio-Septiembre |      |                  |            |           |      |          |
|------------|-----------------------------|------|------------------|------------|-----------|------|----------|
|            | AVANCE TRIMESTRAL           |      | AVANCE ACUMULADO |            |           |      |          |
| Programado | Alcanzado                   | EF%  | SEMAFORO         | Programado | Alcanzado | EF%  | SEMAFORO |
| 0.00       | 0.00                        | 0.00 | VERDE            | 0.00       | 0.00      | 0.00 | VERDE    |

DESCRIPCIÓN DE RESULTADOS Y JUSTIFICACIÓN EN CASO DE VARIACIÓN SUPERIOR A ± 10% RESPECTO A LO PROGRAMADO

VERDE

DEPENDENCIA GENERAL:

800 FINANZAS Y ADMINISTRACIÓN

DEPENDENCIA AUXILIAR:

204 Área de Tesorería, 216 Área de Comercialización

EVALUACION DEL INDICADOR

800 FINANZAS Y ADMINISTRACIÓN  
204 Área de Tesorería, 216 Área de Comercialización

800 FINANZAS Y ADMINISTRACIÓN

204 Área de Tesorería, 216 Área de Comercialización



ELABORO  
Judit Escalona Viquez

NO. BPS  
Judit Escalona Viquez



Judit Escalona Viquez

Judit Escalona Viquez

LABORACION: 24/10/2024

Hoja 15 de 43



AYUNTAMIENTO  
**JALTENCO**  
ORGANISMO DE AGUA DE JALTENCO

PILAR DE DESARROLLO / EJE TRANSVERSAL:

TEMA DE DESARROLLO:

PROGRAMA PRESUPUESTARIO:

PROYECTO PRESUPUESTARIO:

OBJETIVO DEL PROGRAMA PRESUPUESTARIO:

DEPENDENCIA GENERAL:

DEPENDENCIA AUXILIAR:

El Eje transversal I: Gobierno Moderno, Cepaz y Responsable

Finanzas públicas sanas

01050202 Fortalecimiento de los ingresos

010502020101 Captación y recaudación de ingresos

Incluye acciones que permitan elevar la calidad, capacidad y equidad tributaria, con seguridad jurídica, transparencia y simplificación de trámites para el contribuyente, desarrollando un régimen fiscal que amplíe la base de contribuyentes e incentivando las acciones de control para el cumplimiento de las obligaciones tributarias que eviten la elusión y evasión fiscal.

800 FINANZAS Y ADMINISTRACIÓN

204 Área de Tesorería, 216 Área de Comercialización

**ESTRUCTURA DEL INDICADOR**

NOMBRE DEL INDICADOR: Tasa de variación en los registros de los patrones de cobro.

FÓRMULA DEL CÁLCULO:  $((\text{Número de registros en los patrones del trimestre del año actual} / \text{Total de registros en los patrones del trimestre del año anterior}) * 100)$

INTERPRETACIÓN: Eficiencia

DIMENSIÓN QUE ATIENDE: Eficiencia

DESCRIPCIÓN DEL FACTOR DE COMPARACIÓN: Lo alcanzado en el ejercicio fiscal 2023 contra lo programado en el ejercicio fiscal 2024

AMBITO GEOGRAFICO: GOBIERNO MUNICIPAL

COBERTURA: MUNICIPAL

LINEA BASE: 2024

Numero: NA 2.1

TIPO DE FICHA: OSFEM

**Fórmula-08b FICHA TÉCNICA DE SEGUIMIENTO DE INDICADORES 2024 DE GESTIÓN O ESTRATÉGICO**

**COMPORTAMIENTO DE LAS VARIABLES DURANTE EL TRIMESTRE: Julio-Septiembre**

| VARIABLE  | UNIDAD DE MEDIDA | OPERACIÓN | META ANUAL | AVANCE TRIMESTRAL |        | AVANCE ACUMULADO |      |
|---|------------------|-----------|------------|-------------------|--------|------------------|------|
|   |                  |           |            | Programado        | %      | Programado       | %    |
| Número de registros en los patrones del trimestre del año actual  | Reporte          |           | 0.00       | 1.00              | 100.00 | 0.00             | 0.00 |
| Total de registros en los patrones del trimestre del año anterior | Reporte          |           | 4.00       | 1.00              | 100.00 | 0.00             | 0.00 |

**COMPORTAMIENTO DEL INDICADOR**

**DESCRIPCIÓN DE LA META ANUAL**

| META ANUAL | AVANCE TRIMESTRAL |           | AVANCE ACUMULADO |           |
|------------|-------------------|-----------|------------------|-----------|
|            | Programado        | Alcanzado | Programado       | Alcanzado |
| 0.00       | 0.00              | 0.00      | 0.00             | 0.00      |

DESCRIPCIÓN DE RESULTADOS Y JUSTIFICACIÓN EN CASO DE VARIACIÓN SUPERIOR A 10% RESPECTO A LO PROGRAMADO

SE CUMPLIO LA META

**EVALUACIÓN DEL INDICADOR**


VERDE

DEPENDENCIA GENERAL:

DEPENDENCIA AUXILIAR:

800 FINANZAS Y ADMINISTRACIÓN

204 Área de Tesorería, 216 Área de Comercialización



ELABORÓ  
**DIRECCIÓN DE FINANZAS Y ADMINISTRACIÓN**  
Judith Escobedo Viquez

VO. BOO  
**DIRECCIÓN DE FINANZAS Y ADMINISTRACIÓN**  
Judith Escobedo Viquez



**AYUNTAMIENTO  
JALISCO**  
ORGANISMO DE AGUA DE JALISCO

PILAR DE DESARROLLO / EJE TRANSVERSAL:

El Eje transversal I: Gobierno Moderno, Capaz y Responsable

TEMA DE DESARROLLO

Finanzas públicas sanas

PROGRAMA PRESUPUESTARIO:

01050202 Fortalecimiento de los ingresos

PROYECTO PRESUPUESTARIO:

010502020101 Captación y recaudación de ingresos

OBJETIVO DEL PROGRAMA PRESUPUESTARIO:

Incluye acciones que permitan elevar la calidad, capacidad y equidad tributaria, con seguridad jurídica, transparencia y simplificación de trámites para el contribuyente, desarrollando un régimen fiscal que amplíe la base de contribuyentes e intensificando las acciones de control para el cumplimiento de las obligaciones tributarias que eviten la elusión y evasión fiscal.

DEPENDENCIA GENERAL:

800 FINANZAS Y ADMINISTRACIÓN

DEPENDENCIA AUXILIAR:

204 Área de Tesorería, 216 Área de Comercialización

NOMBRE DEL INDICADOR:

ESTRUCTURA DEL INDICADOR

FORMULA DEL CÁLCULO:

Tasa de variación del número de contribuyentes detectados en situación fiscalizable.

INTERPRETACIÓN:

Es el porcentaje de contribuyentes detectados

DIMENSIÓN QUE ATIENDE:

Eficiencia

DESCRIPCIÓN DEL FACTOR DE COMPARACIÓN:

Lo alcanzado en el ejercicio fiscal 2023 contra lo programado en el ejercicio fiscal 2024

AMBITO GEOGRAFICO:

GOBIERNO MUNICIPAL

COBERTURA:

2024

LÍNEA BASE

Trimestral

FRECUENCIA DE MEDICIÓN:

Trimestral

Numero: NA 2.2

COMPORTAMIENTO DE LAS VARIABLES DURANTE EL TRIMESTRE: Julio-Septiembre

| VARIABLE  | UNIDAD DE MEDIDA | OPERACION | META ANUAL | AVANCE TRIMESTRAL |        | AVANCE ACUMULADO |      |
|---|------------------|-----------|------------|-------------------|--------|------------------|------|
|   |                  |           |            | Programado        | %      | Programado       | %    |
| Número de contribuyentes detectados en situación fiscalizable del trimestre- actual | Reporte          |           | 0.00       | 1.00              | 100.00 | 0.00             | 0.00 |
| Total de contribuyentes detectados en situación fiscalizable en trimestre anterior  | Reporte          |           | 4.00       | 1.00              | 100.00 | 0.00             | 0.00 |

COMPORTAMIENTO DEL INDICADOR

DESCRIPCIÓN DE LA META ANUAL

Realizar reportes

| META ANUAL | TRIMESTRE: Julio-Septiembre |           |                  |           | SEMAFORO |
|------------|-----------------------------|-----------|------------------|-----------|----------|
|            | AVANCE TRIMESTRAL           |           | AVANCE ACUMULADO |           |          |
| 0.00       | Programado                  | Alcanzado | Programado       | Alcanzado | VERDE    |
| 0.00       | 0.00                        | 0.00      | 0.00             | 0.00      | VERDE    |

DESCRIPCIÓN DE RESULTADOS Y JUSTIFICACIÓN EN CASO DE VARIACIÓN SUPERIOR A 10% RESPECTO A LO PROGRAMADO

EVALUACION DEL INDICADOR



VERDE

DEPENDENCIA GENERAL:

800 FINANZAS Y ADMINISTRACIÓN

DEPENDENCIA AUXILIAR:

204 Área de Tesorería, 216 Área de Comercialización



LABORO  
NO. BO  
Escalona Viquez

NO. BO  
Escalona Viquez

Judith Escalona Viquez

Judith Escalona Viquez



**AYUNTAMIENTO  
JALTENCO**  
ORGANISMO DE AGUA DE JALTENCO



PBRm-08b FICHA TECNICA DE SEGUIMIENTO DE INDICADORES 2024 DE GESTIÓN O ESTRATEGICO

TIPO DE FICHA: OSFEM

PLAR DE DESARROLLO / EJE TRANSVERSAL:

El Eje transversal I: Gobierno Moderno, Capaz y Responsable

TEMA DE DESARROLLO

Finanzas públicas sanas

PROGRAMA PRESUPUESTARIO:

01050202 Fontales e Incentivos de los ingresos

PROYECTO PRESUPUESTARIO:

010502020101 Captación y recaudación de ingresos

OBJETIVO DEL PROGRAMA PRESUPUESTARIO:

Incluye acciones que permitan elevar la calidad, capacidad y equidad tributaria, con seguridad jurídica, transparencia y simplificación de trámites para el contribuyente, desarrollando un régimen fiscal que amplíe la base de contribuyentes e intensificando las acciones de control para el cumplimiento de las obligaciones tributarias que eviten la elusión y evasión fiscal

DEPENDENCIA GENERAL:

800 FINANZAS Y ADMINISTRACIÓN

DEPENDENCIA AUXILIAR:

204 Área de Tesorería 216 Área de Comercialización

NOMBRE DEL INDICADOR:

ESTRUCTURA DEL INDICADOR:

FÓRMULA DEL CÁLCULO:

Porcentaje de invitaciones de pago a contribuyentes morosos, omisos y remisos delictivos.

INTERPRETACIÓN:

(Número de invitaciones de pago a contribuyentes morosos, omisos y remisos entregadas/ Total de invitaciones expedidas)\*100

DIMENSIÓN QUE ATIENDE:

Eficiencia

DESCRIPCIÓN DEL FACTOR DE COMPARACIÓN:

Lo alcanzado en el ejercicio fiscal 2023 contra lo programado en el ejercicio fiscal 2024

AMBITO GEOGRAFICO:

FRECUENCIA DE MEDICIÓN:

COBERTURA:

Trimestral

LÍNEA BASE

2024

Numero: NA 2.3

COMPORTAMIENTO DE LAS VARIABLES DURANTE EL TRIMESTRE: Julio-Septiembre

| VARIABLE   | UNIDAD DE MEDIDA | OPERACIÓN | META ANUAL | AVANCE TRIMESTRAL |       | AVANCE ACUMULADO |      |
|--|------------------|-----------|------------|-------------------|-------|------------------|------|
|  |                  |           |            | Programado        | %     | Programado       | %    |
| Numero de invitaciones de pago a contribuyentes morosos, omisos y remisos entregadas | Reporte          |           | 0.00       | 1.00              | 0.00  | 100.00           | 0.00 |
| Total de invitaciones expedidas  | Reporte          |           | 4.00       | 1.00              | 25.00 | 100.00           | 0.00 |

COMPORTAMIENTO DEL INDICADOR

DESCRIPCIÓN DE LA META ANUAL

| META ANUAL | TRIMESTRE: Julio-Septiembre |           |                  |          |
|------------|-----------------------------|-----------|------------------|----------|
|            | AVANCE TRIMESTRAL           |           | AVANCE ACUMULADO |          |
|            | Programado                  | Alcanzado | SEMAFORO         | SEMAFORO |
| 100.00     | 100.00                      | 100.00    | VERDE            | VERDE    |
|            |                             |           | EF%              | EF%      |
|            |                             |           | 0.00             | 0.00     |

DESCRIPCIÓN DE RESULTADOS Y JUSTIFICACIÓN EN CASO DE VARIACIÓN SUPERIOR A 10 % RESPECTO A LO PROGRAMADO

EVALUACION DEL INDICADOR


VERDE

DEPENDENCIA GENERAL:

800 FINANZAS Y ADMINISTRACIÓN

DEPENDENCIA AUXILIAR:

204 Área de Tesorería 216 Área de Comercialización



ELABORÓ  
J. Estrella

VO. BO.  
L. Estrella

ELABORÓ  
Judith Estalona Viquez

VO. BO.  
Judith Estalona Viquez

ELABORACIÓN 24/10/2024

Hoja 16 de 43



AYUNTAMIENTO  
**JALISCO**  
ORGANISMO DE AGUA DE JALISCO

PILAR DE DESARROLLO / EJE TRANSVERSAL:

II Eje transversal I: Gobierno Moderno, Capaz y Responsable

TEMA DE DESARROLLO

Finanzas públicas sanas

PROGRAMA PRESUPUESTARIO:

01050202 Fortalecimiento de los ingresos

PROYECTO PRESUPUESTARIO:

010502020101 Captación y recaudación de ingresos

OBJETIVO DEL PROGRAMA PRESUPUESTARIO:

Incluir acciones que permitan elevar la calidad, capacidad y equidad tributaria, con seguridad jurídica, transparencia y simplificación de trámites para el contribuyente, desarrollando un régimen fiscal que amplíe la base de contribuyentes e intensificando las acciones de control para el cumplimiento de las obligaciones tributarias que eviten la elusión y evasión fiscal

DEPENDENCIA GENERAL:

800 FINANZAS Y ADMINISTRACIÓN

DEPENDENCIA AUXILIAR:

204 Área de Tesorería, 216 Área de Comercialización

NOMBRE DEL INDICADOR:

Porcentaje de créditos fiscales recuperados.

FORMULA DEL CÁLCULO:

(Número de créditos fiscales recuperados / Total de créditos fiscales determinados) \* 100

INTERPRETACIÓN:

Es el porcentaje de créditos fiscales recuperados

DIMENSIÓN QUE ATIENDE:

Eficiencia

DESCRIPCIÓN DEL FACTOR

Lo alcanzado en el ejercicio fiscal 2023 contra lo programado en el ejercicio fiscal 2024

DE COMPARACIÓN:

GOBIERNO MUNICIPAL

COBERTURA:

2024

LÍNEA BASE

2024

Número:

NA 2.4

TIPO DE FICHA:

OSFEM

ESTRUCTURA DEL INDICADOR

COMPORTAMIENTO DE LAS VARIABLES DURANTE EL TRIMESTRE: Julio-Septiembre

FRECUENCIA DE MEDICIÓN:

Trimestral

| VARIABLE                                | UNIDAD DE MEDIDA | OPERACION | META ANUAL | AVANCE TRIMESTRAL |        | AVANCE ACUMULADO |      |
|---|------------------|-----------|------------|-------------------|--------|------------------|------|
|   |                  |           |            | Programado        | %      | Programado       | %    |
| Número de créditos fiscales recuperados | Reporte          |           | 0.00       | 1.00              | 100.00 | 0.00             | 0.00 |
| Total de créditos fiscales determinados | Reporte          |           | 4.00       | 1.00              | 100.00 | 0.00             | 0.00 |

COMPORTAMIENTO DEL INDICADOR

DESCRIPCIÓN DE LA META ANUAL

| META ANUAL | TRIMESTRE: Julio-Septiembre |        |                  |          |
|------------|-----------------------------|--------|------------------|----------|
|            | AVANCE TRIMESTRAL           |        | AVANCE ACUMULADO |          |
|            | Alcanzado                   | EF%    | Programado       | SEMAFORO |
| 100.00     | 100.00                      | 100.00 | 0.00             | VERDE    |

DESCRIPCIÓN DE RESULTADOS Y JUSTIFICACIÓN EN CASO DE VARIACIÓN SUPERIOR A ± 10% RESPECTO A LO PROGRAMADO

SE CUMPLIO LA META

VERDE

DEPENDENCIA GENERAL:

800 FINANZAS Y ADMINISTRACIÓN

DEPENDENCIA AUXILIAR:

204 Área de Tesorería, 216 Área de Comercialización

EVALUACIÓN DEL INDICADOR

*Handwritten signature and stamp*

**ELABORÓ**  
JUDITH ESCALONA VÍQUEZ  
*Handwritten signature*

VO. BO. *Handwritten signature*

Judith Escalona Víquez

Judith Escalona Víquez



**AYUNTAMIENTO  
JALISCO**  
ORGANISMO DE AGUA DE JALISCO

PILAR DE DESARROLLO / EJE TRANSVERSAL:

TEMA DE DESARROLLO:

PROGRAMA PRESUPUESTARIO:

PROYECTO PRESUPUESTARIO:

OBJETIVO DEL PROGRAMA PRESUPUESTARIO:

DEPENDENCIA GENERAL:

DEPENDENCIA AUXILIAR:

NOMBRE DEL INDICADOR:

FÓRMULA DEL CÁLCULO:

INTERPRETACIÓN:

DIMENSIÓN QUE ATIENDE:

DESCRIPCIÓN DEL FACTOR

DE COMPARACIÓN:

AMBITO GEOGRAFICO:

COBERTURA:

LINEA BASE

Numero: NC 5

3. Pilar 3: Territorial

Manejo sustentable y distribución del agua

02020301 Manejo eficiente y sustentable del agua

020203010204 Cultura del agua

Engloba el conjunto de acciones encaminadas al desarrollo de proyectos que propicien en la población el cuidado y manejo eficiente del agua, procurando la conservación del vital líquido para otorgar este servicio con calidad.

A00 DIRECCION GENERAL

212 Área de Administración 234 Área de Cultura del Agua

**ESTRUCTURA DEL INDICADOR**

Porcentaje de supervisiones realizadas al funcionamiento de la infraestructura hidráulica de agua potable.

(Supervisiones realizadas al funcionamiento de la infraestructura hidráulica para el suministro de agua potable / Supervisiones programadas al funcionamiento de la infraestructura hidráulica para el suministro de agua potable) \* 100

Es el porcentaje de supervisiones realizadas al funcionamiento de la infraestructura hidráulica para el suministro de agua potable entre las supervisiones programadas al funcionamiento de la infraestructura hidráulica para el suministro de agua potable

Eficiencia

Lo alcanzado en el ejercicio fiscal 2023 contra lo programado en el ejercicio fiscal 2024

GOBIERNO

MUNICIPAL

2024

FRECUENCIA DE MEDICIÓN: Trimestral

PBRm-08b FICHA TECNICA DE SEGUIMIENTO DE INDICADORES 2024 DE GESTIÓN O ESTRATEGICO

TIPO DE FICHA: OSFEM

**COMPORTAMIENTO DE LAS VARIABLES DURANTE EL TRIMESTRE: Julio-Septiembre**

| VARIABLE  | UNIDAD DE MEDIDA | OPERACIÓN | META ANUAL | AVANCE TRIMESTRAL |        | AVANCE ACUMULADO |      |
|---|------------------|-----------|------------|-------------------|--------|------------------|------|
|   |                  |           |            | Programado        | %      | Programado       | %    |
| Supervisiones realizadas al funcionamiento de la infraestructura hidráulica para el suministro de agua potable  | Reporte          |           | 0.00       | 0.00              | 100.00 | 0.00             | 0.00 |
| Supervisiones programadas al funcionamiento de la infraestructura hidráulica para el suministro de agua potable | Reporte          |           | 4.00       | 1.00              | 25.00  | 0.00             | 0.00 |

**COMPORTAMIENTO DEL INDICADOR**

**DESCRIPCIÓN DE LA META ANUAL**

| META ANUAL | TRIMESTRE: Julio-Septiembre |            |                  |          |
|------------|-----------------------------|------------|------------------|----------|
|            | AVANCE TRIMESTRAL           |            | AVANCE ACUMULADO |          |
| Programado | Alcanzado                   | Programado | Alcanzado        | SEMAFORO |
| 100.00     | 100.00                      | 100.00     | 0.00             | VERDE    |

DESCRIPCIÓN DE RESULTADOS Y JUSTIFICACIÓN EN CASO DE VARIACIÓN SUPERIOR A 10% RESPECTO A LO PROGRAMADO SE CUMPLIO LA META


**EVALUACIÓN DEL INDICADOR**

VERDE

DEPENDENCIA GENERAL:

DEPENDENCIA AUXILIAR:

A00 DIRECCION GENERAL  
212 Área de Administración 234 Área de Cultura del Agua



ELABORÓ  
Luz María Pérez Lázcano

**ODAPASJ**  
GOBIERNO DE JALISCO  
TRANSACCIONES QUE LAS... 2022 - 2024  
**SUBDIRECCIÓN DE OPERACIONES**

VO. BO. 2024  
Judith Estratona Viquez

Judith Estratona Viquez



AYUNTAMIENTO  
**JALISCO**  
ORGANISMO DE AGUA DE JALISCO



PbRm-08b FICHA TECNICA DE SEGUIMIENTO DE INDICADORES 2024 DE GESTIÓN O ESTRATEGICO



TIPO DE FICHA: OSFEM

PILAR DE DESARROLLO / EJE TRANSVERSAL: 3 Pilar 3. Territorial

TEMA DE DESARROLLO: Manejo sustentable y distribución del agua

PROGRAMA PRESUPUESTARIO: 02020301 Manejo eficiente y sustentable del agua

PROYECTO PRESUPUESTARIO: 020203010204 Cultura del agua

OBJETIVO DEL PROGRAMA PRESUPUESTARIO: Engloba el conjunto de acciones encaminadas al desarrollo de proyectos que propicien en la población el cuidado y manejo eficiente del agua, procurando la conservación del vital líquido para otorgar este servicio con calidad.

DEPENDENCIA GENERAL: A00 DIRECCION GENERAL

DEPENDENCIA AUXILIAR: 212 Área de Administración, 234 Área de Cultura del Agua

ESTRUCTURA DEL INDICADOR

NOMBRE DEL INDICADOR: Porcentaje de acciones encaminadas a la recarga de mantos acuíferos realizadas.

FORMULA DEL CÁLCULO: (Acciones encaminadas a la recarga de mantos acuíferos realizadas/Acciones para la recarga de mantos acuíferos programadas)\*100

INTERPRETACIÓN: Acciones enfocadas en el cuidado del agua y recarga de mantos acuíferos

DIMENSIÓN QUE ATIENDE: Eficiencia

DESCRIPCIÓN DEL FACTOR DE COMPARACIÓN: Lo realizado en el ejercicio fiscal 2023 contra lo estimado en 2024

AMBITO GEOGRAFICO: GOBIERNO MUNICIPAL

COBERTURA: MUNICIPAL

LINEA BASE: 2024

Numero: NC 6

FRECUENCIA DE MEDICIÓN: Trimestral

COMPORTAMIENTO DE LAS VARIABLES DURANTE EL TRIMESTRE: Julio-Septiembre

| VARIABLE   | UNIDAD DE MEDIDA | OPERACION | META ANUAL |      | AVANCE TRIMESTRAL |        | AVANCE ACUMULADO |      |
|--|------------------|-----------|------------|------|-------------------|--------|------------------|------|
|  |                  |           | Programado | %    | Alcanzado         | %      | Programado       | %    |
| Acciones encaminadas a la recarga de mantos acuíferos realizadas | Proyecto         |           | 1,00       | 0.00 | 1,00              | 100.00 | 0,00             | 0.00 |
| Acciones para la recarga de mantos acuíferos programadas         | Proyecto         |           | 1,00       | 4.00 | 1,00              | 100.00 | 0,00             | 0.00 |

COMPORTAMIENTO DEL INDICADOR

DESCRIPCION DE LA META ANUAL

| META ANUAL | TRIMESTRE: Julio-Septiembre |            |                  |          |
|------------|-----------------------------|------------|------------------|----------|
|            | AVANCE TRIMESTRAL           |            | AVANCE ACUMULADO |          |
| Programado | Alcanzado                   | Programado | Alcanzado        | SEMAFORO |
| 100.00     | 100.00                      | 100.00     | 0.00             | VERDE    |

DESCRIPCION DE RESULTADOS Y JUSTIFICACION EN CASO DE VARIACION SUPERIOR A ± 10 % RESPECTO A LO PROGRAMADO SE CUMPLIO LA META

EVALUACION DEL INDICADOR

VERDE

DEPENDENCIA GENERAL: A00 DIRECCION GENERAL

DEPENDENCIA AUXILIAR: 212 Área de Administración, 234 Área de Cultura del Agua


**ODAPASJ**  
 GOBIERNO DE JALISCO  
TRANSFORMACIÓN QUE VA DE 2022 A 2026  
**SUBDIRECCIÓN DE OPERACIÓN**

ELABORÓ  
  
 Eladio Pérez Lázcano


**ODAPASJ**  
 GOBIERNO DE JALISCO  
TRANSFORMACIÓN QUE VA DE 2022 A 2026  
**DIRECCIÓN DE FINANZAS**

NO. BOJ  
  
 Judith Estalona Viquez



AYUNTAMIENTO  
**JALISCO**  
ORGANISMO DE AGUA DE JALISCO



**PBRm-08b FICHA TECNICA DE SEGUIMIENTO DE INDICADORES 2024 DE GESTIÓN O ESTRATEGICO**

TIPO DE FICHA: OSFEM

PILAR DE DESARROLLO / EJE TRANSVERSAL:

3 Pilar 3: Temoral

TEMA DE DESARROLLO

Manejo sustentable y distribución del agua

PROGRAMA PRESUPUESTARIO:

02020301 Manejo eficiente y sustentable del agua

PROYECTO PRESUPUESTARIO:

020203010204 Cultura del agua

OBJETIVO DEL PROGRAMA PRESUPUESTARIO:

Engloba el conjunto de acciones encaminadas al desarrollo de proyectos que propicien en la población el cuidado y manejo eficiente del agua, procurando la conservación del vital líquido para otorgar este servicio con calidad.

DEPENDENCIA GENERAL:

A00 DIRECCION GENERAL

DEPENDENCIA AUXILIAR:

212 Área de Administración, 234 Área de Cultura del Agua

NOMBRE DEL INDICADOR:

ESTRUCTURA DEL INDICADOR

FÓRMULA DEL CÁLCULO:

Porcentaje de conferencias, talleres, cursos y/o eventos en materia de cultura del agua realizados.

INTERPRETACIÓN:

(Número de conferencias, talleres, cursos y/o eventos en materia de cultura del agua realizado/ Total de conferencias, talleres, cursos y/o eventos programados)\*100

DIMENSIÓN QUE ATIENDE:

Eficiencia

DESCRIPCIÓN DEL FACTOR DE COMPARACIÓN:

Lo alcanzado en el ejercicio fiscal 2023 contra lo programado en el ejercicio fiscal 2024

AMBITO GEOGRAFICO:

GOBIERNO

COBERTURA:

MUNICIPAL

LINEA BASE

2024

Numero:

NC 7

FRECUENCIA DE MEDICIÓN: Trimestral

COMPORTAMIENTO DE LAS VARIABLES DURANTE EL TRIMESTRE: Julio-Septiembre

| VARIABLE  | UNIDAD DE MEDIDA | OPERACION | META ANUAL | AVANCE TRIMESTRAL |      | AVANCE ACUMULADO |      |
|---|------------------|-----------|------------|-------------------|------|------------------|------|
|   |                  |           |            | Programado        | %    | Programado       | %    |
| Numero de conferencias, talleres, cursos y/o eventos en materia de cultura del agua realizado | Reporte          |           | 0.00       | 1.00              | 0.00 | 100.00           | 0.00 |
| Total de conferencias, talleres, cursos y/o eventos programados                               | Reporte          |           | 4.00       | 1.00              | 0.00 | 100.00           | 0.00 |

COMPORTAMIENTO DEL INDICADOR

DESCRIPCION DE LA META ANUAL

Realizar reportes pormenorizados de las acciones realizadas en materia de cultura del agua, así como evidencia fotográfica y lista de asistencia

| META ANUAL | AVANCE TRIMESTRAL |           | AVANCE ACUMULADO |           | SEMAFORO |
|------------|-------------------|-----------|------------------|-----------|----------|
|            | Programado        | Alcanzado | Programado       | Alcanzado |          |
| 100.00     | 100.00            | 100.00    | 0.00             | 0.00      | VERDE    |

DESCRIPCION DE RESULTADOS Y JUSTIFICACION EN CASO DE VARIACION SUPERIOR A 10% RESPECTO A LO PROGRAMADO SE CUMPLIO LA META

EVALUACION DEL INDICADOR

VERDE

DEPENDENCIA GENERAL:

A00 DIRECCION GENERAL

DEPENDENCIA AUXILIAR:

212 Área de Administración, 234 Área de Cultura del Agua

**ODAPAS**  
 GOBIERNO DE JALISCO  
Transformación que vive. 2021 - 2024  
**SUBDIRECCION DE OPERACIONES**  
 ELABORÓ:   
 PÉREZ LAZZANO

VO. BO.

Judith Escalona Viquez





**AYUNTAMIENTO  
JALISCO**  
ORGANISMO DE AGUA DE JALISCO

PILAR DE DESARROLLO / EJE TRANSVERSAL:

TEMA DE DESARROLLO:

PROGRAMA PRESUPUESTARIO:

PROYECTO PRESUPUESTARIO:

OBJETIVO DEL PROGRAMA PRESUPUESTARIO:

DEPENDENCIA GENERAL:

DEPENDENCIA AUXILIAR:

3. Pilar 3: Territorial

Manejo sustentable y distribución del agua

02020301 Manejo eficiente y sustentable del agua

020203010204 Cultura del agua

Engloba el conjunto de acciones encaminadas al desarrollo de proyectos que propicien en la población el cuidado y manejo eficiente del agua, procurando la conservación del vital líquido para otorgar este servicio con calidad.

A00 DIRECCION GENERAL

212 Área de Administración, 234 Área de Cultura del Agua

**ESTRUCTURA DEL INDICADOR:**

NOMBRE DEL INDICADOR: Porcentaje de obras de infraestructura hidráulica para el suministro de agua potable construidas

FÓRMULA DEL CÁLCULO: (Obras de infraestructura hidráulica para el suministro de agua potable construidas/Obras de infraestructura hidráulica para el suministro de agua potable programadas)\*100

INTERPRETACIÓN: Es el porcentaje de obras de infraestructura hidráulica para el suministro de agua potable construidas entre las obras de infraestructura hidráulica para el suministro de agua potable programadas

DIMENSIÓN QUE ATIENDE: Eficiencia

DESCRIPCIÓN DEL FACTOR DE COMPARACIÓN: Lo alcanzado en el ejercicio fiscal 2023 contra lo programado en el ejercicio fiscal 2024

AMBITO GEOGRAFICO: GOBIERNO MUNICIPAL

COBERTURA: MUNICIPAL

LÍNEA BASE: 2024

FRECUENCIA DE MEDICIÓN: Mensual

**PDRm-08b FICHA TECNICA DE SEGUIMIENTO DE INDICADORES 2024 DE GESTIÓN O ESTRATEGICO**

TIPO DE FICHA: OSFEM

Numero: NA 1.1

**COMPORTAMIENTO DE LAS VARIABLES DURANTE EL TRIMESTRE: Julio-Septiembre**

| VARIABLE   | UNIDAD DE MEDIDA | OPERACIÓN | META ANUAL | AVANCE TRIMESTRAL |        |           | AVANCE ACUMULADO |      |           |
|--|------------------|-----------|------------|-------------------|--------|-----------|------------------|------|-----------|
|  |                  |           |            | Programado        | %      | Alcanzado | Programado       | %    | Alcanzado |
| Obras de infraestructura hidráulica para el suministro de agua potable construidas | Proyecto         | Constante | 1.00       | 1.00              | 100.00 | 1.00      | 100.00           | 1.00 | 100.00    |
| Obras de infraestructura hidráulica para el suministro de agua potable programadas | Proyecto         | Constante | 1.00       | 1.00              | 100.00 | 1.00      | 100.00           | 1.00 | 100.00    |

**COMPORTAMIENTO DEL INDICADOR**

**DESCRIPCIÓN DE LA META ANUAL**

Realizar proyectos para la construcción de obras de infraestructura hidráulica para el suministro de agua potable, concluidos.

| META ANUAL   | TRIMESTRE: Julio-Septiembre |           |        | AVANCE ACUMULADO |           |        |
|--|-----------------------------|-----------|--------|------------------|-----------|--------|
|  | Programado                  | Alcanzado | EF%    | Programado       | Alcanzado | EF%    |
| 100.00   | 100.00                      | 100.00    | 100.00 | 100.00           | 100.00    | 100.00 |
| DESCRIPCIÓN DE RESULTADOS Y JUSTIFICACIÓN EN CASO DE VARIACIÓN SUPERIOR A ± 10 % RESPECTO AL O PROGRAMADO SE CUMPLIO LA META | VERDE                       | VERDE     | VERDE  | VERDE            | VERDE     | VERDE  |

**EVALUACION DEL INDICADOR**

VERDE

A00 DIRECCION GENERAL

212 Área de Administración, 234 Área de Cultura del Agua

ELABORÓ  
Judith Etzalona Viquez

VO. BO.  
L. E. 2024

FECHA DE ELABORACION 24/10/2024

Hoja 21 de 43





**AYUNTAMIENTO  
JALTENCO**  
ORGANISMO DE AGUA DE JALTENCO



**PBRm-08b FICHA TECNICA DE SEGUIMIENTO DE INDICADORES 2024 DE GESTIÓN O ESTRATEGICO**

TIPO DE FICHA: OSFEM

3 Pilar 3: Territorial

Manejo sustentable y distribución del agua

02020301 Manejo eficiente y sustentable del agua

920203010204 Cultura del agua

Objetivo del programa presupuestario: Engloba el conjunto de acciones encaminadas al desarrollo de proyectos que propicien en la población el cuidado y manejo eficiente del agua, procurando la conservación del vital líquido para otorgar este servicio con calidad.

A00 DIRECCION GENERAL

212 Área de Administración, 234 Área de Cultura del Agua

**ESTRUCTURA DEL INDICADOR**

Nombre del indicador: Porcentaje en la electrificación de las obras de infraestructura de agua potable.

Formula del cálculo: (Obras de infraestructura hidráulica para el suministro de agua potable electrificadas/Obras de infraestructura hidráulica para el suministro de agua potable para electrificación programadas)\*100

Interpretación: Es el porcentaje de obras de infraestructura hidráulica

Dimensión que atiende: Eficiencia

Descripción del factor: Lo alcanzado en el ejercicio fiscal 2023 contra lo programado en el ejercicio fiscal 2024

Dependencia general:

Dependencia auxiliar:

Municipal

Gobierno

2024

Frecuencia de medición: Mensual

Numero: NA 1.3

**COMPORTAMIENTO DE LAS VARIABLES DURANTE EL TRIMESTRE: Julio-Septiembre**

| Variable  | Unidad de medida | Operación | Meta Anual | Avance Trimestral |        | Avance Acumulado |      |
|---|------------------|-----------|------------|-------------------|--------|------------------|------|
|   |                  |           |            | Programado        | %      | Alcanzado        | %    |
| Obras de infraestructura hidráulica para el suministro de agua potable electrificadas                   | Reporte          |           | 0.00       | 1.00              | 100.00 | 0.00             | 0.00 |
| Obras de infraestructura hidráulica para el suministro de agua potable para electrificación programadas | Reporte          |           | 4.00       | 1.00              | 25.00  | 100.00           | 0.00 |

**COMPORTAMIENTO DEL INDICADOR**

**DESCRIPCION DE LA META ANUAL**

Realizar autorización de los procesos administrativos para la construcción de las obras de infraestructura hidráulica para el suministro de agua potable

| Meta Anual | Avance Trimestral |           | Avance Acumulado |           | Semáforo |
|------------|-------------------|-----------|------------------|-----------|----------|
|            | Programado        | Alcanzado | Programado       | Alcanzado |          |
| 100.00     | 100.00            | 100.00    | 0.00             | 0.00      | VERDE    |

DESCRIPCION DE RESULTADOS Y JUSTIFICACION EN CASO DE VARIACION SUPERIOR A 10 % RESPECTO A LO PROGRAMADO

**EVALUACION DEL INDICADOR**

VERDE

Dependencia general:

Dependencia auxiliar:

A00 DIRECCION GENERAL

212 Área de Administración, 234 Área de Cultura del Agua




ELABORÓ

Pérez Lazzano

V.P. BO. B-E-22

Judith Escalona Viquez



**SUBDIRECCIÓN DE OPERACIÓN**

FECHA DE ELABORACION 24/10/2024

Hoja 23 de 43



**PILAR DE DESARROLLO / EJE TRANSVERSAL:** 3 Pilar 3: Territorial  
**TEMA DE DESARROLLO:** Manejo sustentable y distribución del agua  
**PROGRAMA PRESUPUESTARIO:** 0202001 Manejo eficiente y sustentable del agua  
**PROYECTO PRESUPUESTARIO:** 02020010204 Cultura del agua  
**OBJETIVO DEL PROGRAMA PRESUPUESTARIO:** Engloba el conjunto de acciones encaminadas al desarrollo de proyectos que propicien en la población el cuidado y manejo eficiente del agua, procurando la conservación del vital líquido para otorgar este servicio con calidad.

**DEPENDENCIA GENERAL:** A00 DIRECCION GENERAL  
**DEPENDENCIA AUXILIAR:** 212 Área de Administración, 234 Área de Cultura del Agua

**NOMBRE DEL INDICADOR:** ESTRUCTURA DEL INDICADOR  
**FORMULA DEL CÁLCULO:** Porcentaje en el cumplimiento de los procesos administrativos para la conclusión de las obras de infraestructura hidráulica para el suministro de agua potable.

**INTERPRETACIÓN:** (Procesos administrativos para la conclusión de las obras de infraestructura hidráulica para el suministro de agua potable cumplidos) \* 100  
 Es el porcentaje de procesos administrativos para la conclusión de obras de infraestructura para el suministro de agua potable cumplidos entre los procesos administrativos para la conclusión de las obras de infraestructura hidráulica para el suministro de agua potable.

**DIMENSION QUE ATIENDE:** Eficacia  
**DESCRIPCIÓN DEL FACTOR DE COMPARACIÓN:** Lo alcanzado en el ejercicio fiscal 2023 contra lo programado en el ejercicio fiscal 2024

**AMBITO GEOGRAFICO:** GOBIERNO MUNICIPAL  
**COBERTURA:** MUNICIPAL  
**LINEA BASE:** 2024

**Numero:** NA 1.4

**FRECUENCIA DE MEDICION:** Mensual

**COMPORTAMIENTO DE LAS VARIABLES DURANTE EL TRIMESTRE: Julio-Septiembre**

| VARIABLE  | UNIDAD DE MEDIDA | OPERACION | META ANUAL |       | AVANCE TRIMESTRAL |        | AVANCE ACUMULADO |      |
|---|------------------|-----------|------------|-------|-------------------|--------|------------------|------|
|   |                  |           | Programado | %     | Programado        | %      | Programado       | %    |
| Procesos administrativos para la conclusión de las obras de infraestructura hidráulica para el suministro de agua potable cumplidos   | Reporte          |           | 1.00       | 1.00  | 1.00              | 100.00 | 0.00             | 0.00 |
| Procesos administrativos para la conclusión de las obras de infraestructura hidráulica para el suministro de agua potable programados | Reporte          |           | 1.00       | 25.00 | 1.00              | 100.00 | 0.00             | 0.00 |

**COMPORTAMIENTO DEL INDICADOR**  
**DESCRIPCIÓN DE LA META ANUAL**  
 Realizar reportes de autorización de los procesos administrativos para la conclusión de las obras de infraestructura hidráulica para el suministro de agua potable

**TRIMESTRE: Julio-Septiembre**

| META ANUAL | AVANCE TRIMESTRAL |           | AVANCE ACUMULADO |           |
|------------|-------------------|-----------|------------------|-----------|
|            | Programado        | Alcanzado | Programado       | Alcanzado |
| 100.00     | 100.00            | 100.00    | 0.00             | 0.00      |
| 100.00     | 100.00            | 100.00    | 0.00             | 0.00      |

**DESCRIPCIÓN DE RESULTADOS Y JUSTIFICACIÓN EN CASO DE VARIACIÓN SUPERIOR A 10 % RESPECTO A LO PROGRAMADO**  
 SE CUMPLIO LA META

**VERDE**  
**EVALUACION DEL INDICADOR**  
 EF% SEMAFORO VERDE

**DEPENDENCIA GENERAL:** A00 DIRECCION GENERAL  
**DEPENDENCIA AUXILIAR:** Área de Administración, 234 Área de Cultura del Agua



VP. BO. *[Signature]*

Judith Escalona Viquez



**AYUNTAMIENTO  
JALTENCO**  
ORGANISMO DE AGUA DE JALTENCO

PILAR DE DESARROLLO / EJE TRANSVERSAL:

TEMA DE DESARROLLO:

PROGRAMA PRESUPUESTARIO:

PROYECTO PRESUPUESTARIO:

OBJETIVO DEL PROGRAMA PRESUPUESTARIO:

DEPENDENCIA GENERAL:

DEPENDENCIA AUXILIAR:

3 Pilar 3: Territorial

Manejo sustentable y distribución del agua

12020301 Manejo eficiente y sustentable del agua

20203010204 Cultura del agua 1

Inglorba el conjunto de acciones encaminadas al desarrollo de proyectos que propicien a la población el cuidado y manejo eficiente del agua, procurando la conservación del vital líquido para otorgar este servicio con calidad.

A00 DIRECCION GENERAL

212 Área de Administración, 234 Área de Cultura del Agua

PbRm-08b FICHA TECNICA DE SEGUIMIENTO DE INDICADORES 2024 DE GESTIÓN O ESTRATEGICO

TIPO DE FICHA: OSFEM

**ESTRUCTURA DEL INDICADOR:**

NOMBRE DEL INDICADOR: Porcentaje de obras concluidas de infraestructura de agua potable entregadas.

FÓRMULA DEL CÁLCULO: (Obras concluidas de infraestructura hidráulica para el suministro de agua potable entregadas/Obras concluidas de infraestructura hidráulica para el suministro de agua potable en proceso de entrega)\*100

INTERPRETACIÓN: Es el porcentaje de obras concluidas de infraestructura hidráulica para el suministro de agua potable entregadas entre las obras concluidas de infraestructura hidráulica para el suministro de agua potable en proceso de entrega

DIMENSIÓN QUE ATIENDE: Eficiencia

DESCRIPCIÓN DEL FACTOR DE COMPARACIÓN: Lo alcanzado en el ejercicio fiscal 2023 contra lo programado en el ejercicio fiscal 2024

AMBITO GEOGRAFICO: GOBIERNO MUNICIPAL

COBERTURA: MUNICIPAL

LINEA BASE: 2024

Numero: NA 1.5

FRECUENCIA DE MEDICIÓN: Mensual

**COMPORTAMIENTO DE LAS VARIABLES DURANTE EL TRIMESTRE: Julio-Septiembre**

| VARIABLE  | UNIDAD DE MEDIDA | OPERACION | META ANUAL | AVANCE TRIMESTRAL |       |           | AVANCE ACUMULADO |      |           |
|---|------------------|-----------|------------|-------------------|-------|-----------|------------------|------|-----------|
|   |                  |           |            | Programado        | %     | Alcanzado | Programado       | %    | Alcanzado |
| Obras concluidas de infraestructura hidráulica para el suministro de agua potable entregadas.           | Reporte          |           | 0.00       | 1.00              | 0.00  | 100.00    | 0.00             | 0.00 | 0.00      |
| Obras concluidas de infraestructura hidráulica para el suministro de agua potable en proceso de entrega | Reporte          |           | 4.00       | 1.00              | 25.00 | 100.00    | 0.00             | 0.00 | 0.00      |

**COMPORTAMIENTO DEL INDICADOR**

**DESCRIPCIÓN DE LA META ANUAL**

Realizar obras de entrega - recepción de las obras de infraestructura

| META ANUAL | AVANCE TRIMESTRAL |           |        | AVANCE ACUMULADO |           |      |
|------------|-------------------|-----------|--------|------------------|-----------|------|
|            | Programado        | Alcanzado | EF%    | Programado       | Alcanzado | EF%  |
| 100.00     | 100.00            | 100.00    | 100.00 | 0.00             | 0.00      | 0.00 |

DESCRIPCIÓN DE RESULTADOS Y JUSTIFICACIÓN EN CASO DE VARIACIÓN SUPERIOR A 10% RESPECTO A LO PROGRAMADO SE CUMPLIO LA META

**EVALUACION DEL INDICADOR**

VERDE

DEPENDENCIA GENERAL:

DEPENDENCIA AUXILIAR:

A00 DIRECCION GENERAL  
212 Área de Administración, 214 Área de Cultura del Agua



ELABORÓ

Subdirección de Operación  
Luzcano

VC. PG.  
Luzcano

Judith Esalona Viquez





**AYUNTAMIENTO  
JALTENCO**  
ORGANISMO DE AGUA DE JALTENCO



**PBRM-08b FICHA TECNICA DE SEGUIMIENTO DE INDICADORES 2024 DE GESTION O ESTRATEGICO**

TIPO DE FICHA: OSFEM

PILAR DE DESARROLLO / EJE TRANSVERSAL: Pilar 3: Territorial

TEMA DE DESARROLLO: Manejo sustentable y distribución del agua

PROGRAMA PRESUPUESTARIO: 2020301 Manejo eficiente y sustentable del agua

PROYECTO PRESUPUESTARIO: 20203010204 Cultura del agua

OBJETIVO DEL PROGRAMA PRESUPUESTARIO: Engloba el conjunto de acciones encaminadas al desarrollo del proyecto que propicien en la población el cuidado y manejo eficiente del agua, procurando la conservación del vital líquido para otorgar este servicio con calidad.

DEPENDENCIA GENERAL: A00 DIRECCION GENERAL

DEPENDENCIA AUXILIAR: 212 Área de Administración 234 Área de Cultura del Agua

NOMBRE DEL INDICADOR: Porcentaje de extracción del agua potable de las fuentes de abastecimiento.

FÓRMULA DEL CÁLCULO:  $\frac{\text{Volúmenes de agua potable de las fuentes de abastecimiento extraídas}}{\text{Volúmenes de agua potable de las fuentes de abastecimiento programadas}} \times 100$

INTERPRETACIÓN: Es el porcentaje de volúmenes de agua potable de las fuentes de abastecimiento extraídas en los volúmenes de agua potable de las fuentes de abastecimiento programadas.

DIMENSIÓN QUE ATIENDE: Eficiencia

DESCRIPCIÓN DEL FACTOR DE COMPARACIÓN: Lo alcanzado en el ejercicio fiscal 2024 con el programa en el ejercicio fiscal 2024

AMBITO GEOGRAFICO: GOBIERNO MUNICIPAL

COBERTURA: MUNICIPAL

LINEA BASE: 2024

Numero: NA 2.1

FRECUENCIA DE MEDICIÓN: Mensual

**ESTRUCTURA DEL INDICADOR**

COMPORTEAMIENTO DE LAS VARIABLES DURANTE EL TRIMESTRE: Julio-Septiembre

| VARIABLE   | UNIDAD DE MEDIDA | OPERACION | META ANUAL | AVANCE TRIMESTRAL |       |           | AVANCE ACUMULADO |      |           |
|--|------------------|-----------|------------|-------------------|-------|-----------|------------------|------|-----------|
|  |                  |           |            | Programado        | %     | Alcanzado | Programado       | %    | Alcanzado |
| Volúmenes de agua potable de las fuentes de abastecimiento extraídas                   | Reporte          |           | 0.00       | 1.0               | 0.00  | 1.0       | 100.00           | 0.00 | 0.00      |
| Volúmenes de agua potable de las fuentes de abastecimiento para extracción programadas | Reporte          |           | 4.00       | 1.0               | 23.00 | 1.0       | 100.00           | 0.00 | 0.00      |

**COMPORTAMIENTO DEL INDICADOR**

DESCRIPCIÓN DE LA META ANUAL

| META ANUAL | TRIMESTRE: Julio-Septiembre |           |        |          |
|------------|-----------------------------|-----------|--------|----------|
|            | Programado                  | Alcanzado | EF%    | SEMAFORO |
| 100.00     | 100.00                      | 100.00    | 100.00 | VERDE    |

DESCRIPCIÓN DE RESULTADOS Y JUSTIFICACIÓN EN CASO DE VARIACIÓN SUPERIOR A 10% RESPECTO A LO PROGRAMADO

**EVALUACIÓN DEL INDICADOR**

VERDE


DEPENDENCIA GENERAL: A00 DIRECCION GENERAL

DEPENDENCIA AUXILIAR: 212 Área de Administración 214 Área de Cultura del Agua



ELABORÓ: Efraim F. Lázcano

**SUBDIRECCIÓN DE OPERACIONES**



VO. BO. *[Signature]*

Judith Estalona Viquez

**DIRECCIÓN GENERAL**



AYUNTAMIENTO  
**JALTENCO**  
ORGANISMO DE AGUA DE JALTENCO

PILAR DE DESARROLLO / EJE TRANSVERSAL:

TEMA DE DESARROLLO

PROGRAMA PRESUPUESTARIO:

PROYECTO PRESUPUESTARIO:

OBJETIVO DEL PROGRAMA PRESUPUESTARIO:

DEPENDENCIA GENERAL:

DEPENDENCIA AUXILIAR:

NOMBRE DEL INDICADOR:

FORMULA DEL CÁLCULO:

INTERPRETACIÓN:

DIMENSIÓN QUE ATIENDE:

DESCRIPCIÓN DEL FACTOR

DE COMPARACIÓN:

AMBITO GEOGRAFICO:

COBERTURA:

LINEA BASE

Numero: NA 2.2

3 Pilar 3: Territorial

Manejo sustentable y distribución del agua

1/2020301 Manejo eficiente y sustentable del agua

2/20203010204 Cultura del agua

Ingloba el conjunto de acciones encaminadas al desarrollo de proyectos que propicien en la población el cuidado y manejo eficiente del agua, procurando la conservación del vital líquido para otorgar este servicio con calidad.

A00 DIRECCION GENERAL

212 Área de Administración, 234 Área de Cultura del Agua

ESTRUCTURA DEL INDICADOR:

Porcentaje de agua potable clorada para consumo de la población.

(Volumenes de agua potable para consumo de la población clorada / Volumenes de agua potable para consumo de la población programada para cloración) \* 100

Es el porcentaje de volúmenes de agua potable para consumo de la población clorada entre los volúmenes de agua potable para consumo de la población programada para cloración

Eficiencia

Lo alcanzado en el ejercicio fiscal 2023 contra lo programado en el ejercicio fiscal 2024

GOBIERNO

MUNICIPAL

2024

FRECUENCIA DE MEDICIÓN: Mensual

F08m-08b FICHA TECNICA DE SEGUIMIENTO DE INDICADORES 2024 DE GESTIÓN O ESTRATEGICO

TIPO DE FICHA: OSFEM

COMPORTAMIENTO DE LAS VARIABLES DURANTE EL TRIMESTRE: Julio-Septiembre

| VARIABLE   | UNIDAD DE MEDIDA | OPERACION | META ANUAL | AVANCE TRIMESTRAL |       | AVANCE ACUMULADO |        |            |      |      |
|--|------------------|-----------|------------|-------------------|-------|------------------|--------|------------|------|------|
|  |                  |           |            | Programado        | %     | Alcanzado        | %      | Programado | %    |      |
| Volumenes de agua potable para consumo de la población clorada                   | Reporte          |           | 0.00       | 11.0              | 0.00  | 11.0             | 100.00 | 0.00       | 0.00 | 0.00 |
| Volumenes de agua potable para consumo de la población programada para cloración | Reporte          |           | 4.00       | 11.0              | 25.00 | 11.0             | 100.00 | 0.00       | 0.00 | 0.00 |

COMPORTAMIENTO DEL INDICADOR

DESCRIPCION DE LA META ANUAL

| META ANUAL | TRIMESTRE: Julio-Septiembre |        |                  |            |           |      |          |
|------------|-----------------------------|--------|------------------|------------|-----------|------|----------|
|            | AVANCE TRIMESTRAL           |        | AVANCE ACUMULADO |            |           |      |          |
| Programado | Alcanzado                   | EF%    | SEMAFORO         | Programado | Alcanzado | EF%  | SEMAFORO |
| 100.00     | 100.00                      | 100.00 | VERDE            | 0.00       | 0.00      | 0.00 | VERDE    |

DESCRIPCION DE RESULTADOS Y JUSTIFICACION EN CASO DE VARIACION SUPERIOR A 10% RESPECTO A LO PROGRAMADO SE CUMPLIO LA META

EVALUACION DEL INDICADOR

VERDE

DEPENDENCIA GENERAL:

A00 DIRECCION GENERAL

DEPENDENCIA AUXILIAR:

212 Área de Administración, 234 Área de Cultura del Agua



ELABORÓ  
Eduardo F. Lázcano

VO. BO.  
Judith Estalona Viquez

Judith Estalona Viquez







**AYUNTAMIENTO  
JALISCO**  
ORGANISMO DE AGUA DE JALISCO



**FbRm-08b FICHA TECNICA DE SEGUIMIENTO DE INDICADORES 2024 DE GESTION O ESTRATEGICO**



TIPO DE FICHA: OSFEM

PILAR DE DESARROLLO / EJE TRANSVERSAL:

TEMA DE DESARROLLO

PROGRAMA PRESUPUESTARIO:

PROYECTO PRESUPUESTARIO:

OBJETIVO DEL PROGRAMA PRESUPUESTARIO:

DEPENDENCIA GENERAL:

DEPENDENCIA AUXILIAR:

NOMBRE DEL INDICADOR:

FÓRMULA DEL CÁLCULO:

INTERPRETACIÓN:

DIMENSIÓN QUE ATIENDE:

DESCRIPCIÓN DEL FACTOR DE COMPARACIÓN:

AMBITO GEOGRAFICO:

COBERTURA:

LÍNEA BASE

Numero: NA 3.1

Pilar 3: Territorial

Manejo sustentable y distribución del agua

2020301 Manejo eficiente y sustentable del agua

20203010204 Cultura del agua

Impulsar el conjunto de acciones encaminadas al desarrollo de proyectos que propicien en la población el cuidado y manejo eficiente del agua, procurando la conservación del vital líquido para otorgar este servicio con calidad.

A00 DIRECCION GENERAL

12 Área de Administración, 234 Área de Cultura del Agua

ESTRUCTURA DEL INDICADOR:

Porcentaje de cumplimiento del programa de bombeo de agua potable.

(Cumplimiento del Programa de bombeo de agua potable/Bomboc de agua potable programado)\*100

Es el porcentaje de cumplimiento del programa de bombeo de agua potable entre el bombeo de agua potable programado

Eficiencia

Lo alcanzado en el ejercicio fiscal 2023 contra lo programado en el ejercicio fiscal 2024

GOBIERNO

MUNICIPAL

2024

FRECUENCIA DE MEDICIÓN: Mensual

COMPORTAMIENTO DE LAS VARIABLES DURANTE EL TRIMESTRE: Julio-Septiembre

| VARIABLE  | UNIDAD DE MEDIDA | OPERACION | META ANUAL | AVANCE TRIMESTRAL |             |     | AVANCE ACUMULADO |             |      |      |
|---|------------------|-----------|------------|-------------------|-------------|-----|------------------|-------------|------|------|
|   |                  |           |            | Programado        | % Alcanzado | %   | Programado       | % Alcanzado | %    |      |
| Cumplimiento del Programa de bombeo de agua potable | Reporte          |           | 0.00       | 1.0               | 0.00        | 1.0 | 100.00           | 0.00        | 0.00 | 0.00 |
| Bombeo de agua potable programado                   | Reporte          |           | 4.00       | 1.0               | 25.00       | 1.0 | 100.00           | 0.00        | 0.00 | 0.00 |

COMPORTAMIENTO DEL INDICADOR

DESCRIPCIÓN DE LA META ANUAL

| META ANUAL | AVANCE TRIMESTRAL |           |        | AVANCE ACUMULADO |           |       |
|------------|-------------------|-----------|--------|------------------|-----------|-------|
|            | Programado        | Alcanzado | EF%    | Programado       | Alcanzado | EF%   |
| 100.00     | 100.00            | 100.00    | 100.00 | 0.00             | 1.00      | 0.00  |
|            |                   |           | VERDE  |                  |           | VERDE |

DESCRIPCIÓN DE RESULTADOS Y JUSTIFICACIÓN EN CASO DE VARIACIÓN SUPERIOR A 10% RESPECTO A LO PROGRAMADO SE CUMPLIO LA META

EVALUACION DEL INDICADOR

VERDE

DEPENDENCIA GENERAL:

DEPENDENCIA AUXILIAR:

A00 DIRECCION GENERAL

212 Área de Administración, 214 Área de Cultura del Agua

**ODAPASJ**  
GOBIERNO DE JALISCO  
Subdirección de Operación

ELABORÓ: [Firma]  
VO. BO. [Firma]  
Judith Estalona Viquez



**AYUNTAMIENTO  
JALISCO**  
ORGANISMO DE AGUA DE JALISCO



FbRm-08b FICHA TECNICA DE SEGUIMIENTO DE INDICADORES 2024 DE GESTION O ESTRATEGICO

TIPO DE FICHA: OSFEM

PILAR DE DESARROLLO / EJE TRANSVERSAL: 1 Pilar 3. Territorial

TEMA DE DESARROLLO: Manejo sustentable y distribución del agua

PROGRAMA PRESUPUESTARIO: 12020301 Manejo eficiente y sustentable del agua

PROYECTO PRESUPUESTARIO: 120203010204 Cultura del agua

OBJETIVO DEL PROGRAMA PRESUPUESTARIO: Engloba el conjunto de acciones encaminadas al desarrollo de proyectos que propicien a la población el cuidado y manejo eficiente del agua, procurando la conservación del vital líquido para otorgar este servicio con calidad.

DEPENDENCIA GENERAL: A00 DIRECCION GENERAL

DEPENDENCIA AUXILIAR: 212 Área de Administración, 234 Área de Cultura del Agua

ESTRUCTURA DEL INDICADOR

NOMBRE DEL INDICADOR: Porcentaje de agua potable suministrada en pipas para consumo de la población.

FORMULA DEL CÁLCULO: (Agua potable para consumo de la población suministrada en pipas/Agua potable para consumo de la población solicitada en pipas)\*100

INTERPRETACIÓN: Es el porcentaje de agua potable para consumo de la población suministrada en pipas entre el agua para consumo de la población solicitada en pipas.

DIMENSIÓN QUE ATIENDE: Eficiencia

FRECUENCIA DE MEDICIÓN: Mensual

DESCRIPCIÓN DEL FACTOR DE COMPARACIÓN: Lo alcanzado en el ejercicio fiscal 2023 contra lo programado en el ejercicio fiscal 2024

AMBITO GEOGRAFICO: GOBIERNO MUNICIPAL

COBERTURA: MUNICIPAL

LINEA BASE: 2024

Numero: NA 3.2

COMPORTAMIENTO DE LAS VARIABLES DURANTE EL TRIMESTRE: Julio-Septiembre

| VARIABLE  | UNIDAD DE MEDIDA | OPERACION | META ANUAL | AVANCE TRIMESTRAL |       | AVANCE ACUMULADO |        |
|---|------------------|-----------|------------|-------------------|-------|------------------|--------|
|   |                  |           |            | Programado        | %     | Programado       | %      |
| Agua potable para consumo de la población suministrada en pipas | Reporte          |           | 0.00       | 11.0              | 0.00  | 11.0             | 100.00 |
| Agua potable para consumo de la población solicitada en pipas   | Reporte          |           | 4.00       | 11.0              | 23.00 | 11.0             | 100.00 |

COMPORTAMIENTO DEL INDICADOR

DESCRIPCION DE LA META ANUAL

Realizar reporte por el suministro de agua potable en pipas

| META ANUAL | TRIMESTRE: Julio-Septiembre |            |                  |                |
|------------|-----------------------------|------------|------------------|----------------|
|            | AVANCE TRIMESTRAL           |            | AVANCE ACUMULADO |                |
| Programado | Alcanzado                   | Programado | Alcanzado        | EF%            |
| 100.00     | 100.00                      | 100.00     | 0.00             | 0.00           |
|            |                             |            |                  | SEMAFORO VERDE |

DESCRIPCION DE RESULTADOS Y JUSTIFICACION EN CASO DE VARIACION SUPERIOR A 10% RESPECTO A LO PROGRAMADO SE CUMPLIO LA META

EVALUACION DEL INDICADOR

VERDE

DEPENDENCIA GENERAL: A00 DIRECCION GENERAL

DEPENDENCIA AUXILIAR: 212 Área de Administración, 214 Área de Cultura del Agua

**ODAPASJ**  
GOBIERNO DE JALISCO  
Subdirección de Operación

ELABORÓ: Judith Estalona Viquez  
FECHA DE ELABORACION: 24/10/2024

VO. BO. [Firma]



**Ítem-08b FICHA TECNICA DE SEGUIMIENTO DE INDICADORES 2024 DE GESTIÓN O ESTRATEGICO**

TIPO DE FICHA: OSFEM

**PILAR DE DESARROLLO / EJE TRANSVERSAL:** Pilar 3: Territorial  
**TEMA DE DESARROLLO:** Manejo sustentable y distribución del agua  
**PROGRAMA PRESUPUESTARIO:** 2020301 Manejo eficiente y sustentable del agua  
**PROYECTO PRESUPUESTARIO:** 20203010204 Cultura del agua  
**OBJETIVO DEL PROGRAMA PRESUPUESTARIO:** Impulso al conjunto de acciones encaminadas al desarrollo de proyectos que propicien en la población el cuidado y manejo eficiente del agua, procurando la conservación del vital líquido para otorgar este servicio con calidad.  
**DEPENDENCIA GENERAL:** A00 DIRECCION GENERAL  
**DEPENDENCIA AUXILIAR:** 212 Área de Administración, 234 Área de Cultura del Agua

**NOMBRE DEL INDICADOR:** Porcentaje de agua potable suministrada por tandeo a la población.  
**FÓRMULA DEL CÁLCULO:** (Agua potable para consumo de la población suministrada por tandeo/Agua potable para consumo de la población)\*100  
**INTERPRETACIÓN:** Es el porcentaje de agua potable para consumo de la población suministrada por tandeo entre el agua potable para consumo de la población.  
**DIMENSIÓN QUE ATIENDE:** Eficiencia  
**DESCRIPCIÓN DEL FACTOR DE COMPARACIÓN:** Lo alcanzado en el ejercicio fiscal 2023 contra lo programado en el ejercicio fiscal 2024

**AMBITO GEOGRAFICO:** GOBIERNO MUNICIPAL  
**COBERTURA:** MUNICIPAL  
**LÍNEA BASE:** 2024

**Numero:** NA 3.3

FRECUENCIA DE MEDICIÓN: Mensual

**ESTRUCTURA DEL INDICADOR:**

| VARIABLE  | UNIDAD DE MEDIDA | OPERACION | META ANUAL | AVANCE TRIMESTRAL |       | AVANCE ACUMULADO |      |
|---|------------------|-----------|------------|-------------------|-------|------------------|------|
|   |                  |           |            | Programado        | %     | Programado       | %    |
| Agua potable para consumo de la población suministrada por tandeo | Reporte          |           | 0.00       | 1.0               | 0.00  | 0.00             | 0.00 |
| Agua potable para consumo de la población                         | Reporte          |           | 4.00       | 1.0               | 23.00 | 0.00             | 0.00 |

**COMPORTAMIENTO DEL INDICADOR**

DESCRIPCIÓN DE LA META ANUAL

| META ANUAL | AVANCE TRIMESTRAL |        | AVANCE ACUMULADO |      |
|------------|-------------------|--------|------------------|------|
|            | Programado        | EF%    | Programado       | EF%  |
| 100.00     | 100.00            | 100.00 | 0.00             | 0.00 |

DESCRIPCIÓN DE RESULTADOS Y JUSTIFICACIÓN EN CASO DE VARIACIÓN SUPERIOR A 10 % RESPECTO A LO PROGRAMADO

**EVALUACION DEL INDICADOR**

**VERDE**  
 A00 DIRECCION GENERAL  
 212 Área de Administración, 214 Área de Cultura del Agua

**ODAPAS**  
 GOBIERNO DE JALTENCO  
 SUBCOMITÉ DE SEGUIMIENTO

ELABORÓ: *[Firma]*  
 Estado: F. Pérez Lázcano

VC. BO. *[Firma]*

Judith Estalona Viquez



**AYUNTAMIENTO  
JALTENCO**  
ORGANISMO DE AGUA DE JALTENCO



**PBRm-08b FICHA TECNICA DE SEGUIMIENTO DE INDICADORES 2024 DE GESTION O ESTRATEGICO**

TIPO DE FICHA: OSFEM

PILAR DE DESARROLLO / EJE TRANSVERSAL: 3. Pilar 3. Territorial

TEMA DE DESARROLLO: Manejo sustentable y distribución del agua

PROGRAMA PRESUPUESTARIO: 12020301 Manejo eficiente y sustentable del agua

PROYECTO PRESUPUESTARIO: 120203010204 Cultura del agua 1

OBJETIVO DEL PROGRAMA PRESUPUESTARIO: Engloba el conjunto de acciones encaminadas al desarrollo de proyectos que propicien en la población el cuidado y manejo eficiente del agua, procurando la conservación del vital líquido para otorgar este servicio con calidad.

DEPENDENCIA GENERAL: A00 DIRECCION GENERAL

DEPENDENCIA AUXILIAR: 212 Área de Administración, 234 Área de Cultura del Agua

**ESTRUCTURA DEL INDICADOR:**

Porcentaje de necesidades solventadas de mantenimiento e infraestructura hidráulica.

FÓRMULA DEL CÁLCULO: (Necesidades solventadas de mantenimiento e infraestructura hidráulica para el suministro de agua potable/Necesidades identificadas de mantenimiento e infraestructura hidráulica para el suministro de agua potable)\*100

INTERPRETACIÓN: Es el porcentaje de obras de infraestructuras hidráulicas

DIMENSIÓN QUE ATIENDE: Eficiencia

DESCRIPCIÓN DEL FACTOR DE COMPARACIÓN: Lo alcanzado en el ejercicio fiscal 2023 con tira lo programado en el ejercicio fiscal 2024

AMBITO GEOGRAFICO: GOBIERNO MUNICIPAL

COBERTURA: MUNICIPAL

LINEA BASE: 2024

FRECUENCIA DE MEDICIÓN: Mensual

Numero: NA 4.1

**COMPORTAMIENTO DE LAS VARIABLES DURANTE EL TRIMESTRE: Julio-Septiembre**

| VARIABLE   | UNIDAD DE MEDIDA | OPERACIÓN | META ANUAL | AVANCE TRIMESTRAL |       | AVANCE ACUMULADO |        |
|--|------------------|-----------|------------|-------------------|-------|------------------|--------|
|  |                  |           |            | Programado        | %     | Alcanzado        | %      |
| Necesidades solventadas de mantenimiento e infraestructura hidráulica para el suministro de agua potable   | Reporte          | Sumable   | 4.00       | 1.0               | 25.00 | 1.0              | 100.00 |
| Necesidades identificadas de mantenimiento e infraestructura hidráulica para el suministro de agua potable | Reporte          | Sumable   | 4.00       | 1.0               | 25.00 | 1.0              | 100.00 |

**COMPORTAMIENTO DEL INDICADOR**

**DESCRIPCIÓN DE LA META ANUAL**

Realizar autorización de los procesos administrativos para la conclusión de las obras de infraestructura hidráulica para el suministro de agua potable

| META ANUAL | AVANCE TRIMESTRAL |        | AVANCE ACUMULADO |        | SEMAFORO |
|------------|-------------------|--------|------------------|--------|----------|
|            | Programado        | EF%    | Alcanzado        | EF%    |          |
| 100.00     | 100.00            | 100.00 | 100.00           | 100.00 | VERDE    |

DESCRIPCIÓN DE RESULTADOS Y JUSTIFICACIÓN EN CASO DE VARIACIÓN SUPERIOR A 10 % RESPECTO A LO PROGRAMADO SE CUMPLIO LA META

**EVALUACIÓN DEL INDICADOR**

VERDE

DEPENDENCIA GENERAL: A00 DIRECCION GENERAL

DEPENDENCIA AUXILIAR: 212 Área de Administración, 24 Área de Cultura del Agua

**ODAPAS**  
GOBIERNO DE JALTENCO  
Subdirección de Operación y Mantenimiento de Obras de Infraestructura Hidráulica

**ELABORÓ**  
Judith Estalona Viquez

**VO. BO. 2024**  
Judith Estalona Viquez



AYUNTAMIENTO  
**JALTENCO**  
ORGANISMO DE AGUA DE JALTENCO



**PHRM-08b FICHA TECNICA DE SEGUIMIENTO DE INDICADORES 2024 DE GESTIÓN O ESTRATEGICO**

TIPO DE FICHA: OSFEM

**PILAR DE DESARROLLO / EJE TRANSVERSAL:** Pilar 3: Territorial  
**TEMA DE DESARROLLO:** Manejo sustentable y distribución del agua  
**PROGRAMA PRESUPUESTARIO:** 2020301 Manejo eficiente y sustentable del agua  
**PROYECTO PRESUPUESTARIO:** 20203010204 Cultura del agua  
**OBJETIVO DEL PROGRAMA PRESUPUESTARIO:** Emplea el conjunto de acciones encaminadas al desarrollo de proyectos que propicien en la población el cuidado y manejo eficiente del agua, procurando la conservación del vital líquido para otorgar este servicio con calidad.  
**DEPENDENCIA GENERAL:** A00 DIRECCION GENERAL  
**DEPENDENCIA AUXILIAR:** 12 Área de Administración, 234 Área de Cultura del Agua

**NOMBRE DEL INDICADOR:** ESTRUCTURA DEL INDICADOR:  
 Porcentaje de especificaciones técnicas cumplidas para el mantenimiento del equipo electromecánico.  
**FÓRMULA DEL CÁLCULO:** (Número de especificaciones técnicas cumplidas para el mantenimiento de equipo electromecánico/Total de las especificaciones técnicas requeridas para el mantenimiento del equipo electromecánico)\*100  
**INTERPRETACIÓN:** Es el porcentaje de procesos administrativos para la conclusión de obras de infraestructura para el suministro de agua potable cumplidos entre los procesos administrativos para la conclusión de las obras de infraestructura hidráulica para el suministro de agua potable.  
**DIMENSION QUE ATIENDE:** Eficiencia  
**DESCRIPCIÓN DEL FACTOR DE COMPARACIÓN:** Lo alcanzado en el ejercicio fiscal 2023 con el lo programado; en el ejercicio fiscal 2024  
**AMBITO GEOGRAFICO:** GOBIERNO MUNICIPAL  
**COBERTURA:** MUNICIPAL  
**LINEA BASE:** 2024  
**FRECUENCIA DE MEDICIÓN:** Mensual

Numero: NA 4.2

**COMPORTAMIENTO DE LAS VARIABLES DURANTE EL TRIMESTRE: Julio-Septiembre**

| VARIABLE   | UNIDAD DE MEDIDA | OPERACION | META ANUAL | AVANCE TRIMESTRAL |             | AVANCE ACUMULADO |             |
|--|------------------|-----------|------------|-------------------|-------------|------------------|-------------|
|  |                  |           |            | Programado        | % Alcanzado | Programado       | % Alcanzado |
| Número de especificaciones técnicas cumplidas para el mantenimiento del equipo electromecánico     | Reporte          |           | 0.00       | 1.00              | 100.00      | 0.00             | 0.00        |
| Total de las especificaciones técnicas requeridas para el mantenimiento de equipo electromecánico. | Reporte          |           | 4.00       | 1.00              | 100.00      | 0.00             | 0.00        |

**COMPORTAMIENTO DEL INDICADOR**

**DESCRIPCIÓN DE LA META ANUAL**

Realizar reportes de autorización de los procesos administrativos para la conclusión de las obras de infraestructura hidráulica para el suministro de agua potable

**TRIMESTRE: Julio-Septiembre**

| META ANUAL | AVANCE TRIMESTRAL |           | AVANCE ACUMULADO |           |
|------------|-------------------|-----------|------------------|-----------|
|            | Programado        | Alcanzado | Programado       | Alcanzado |
| 100.00     | 100.00            | 100.00    | 0.00             | 0.00      |

**SEMAFORO**  
VERDE

DESCRIPCIÓN DE RESULTADOS Y JUSTIFICACIÓN EN CASO DE VARIACIÓN SUPERIOR A 10% RESPECTO A LO PROGRAMADO

**EVALUACION DEL INDICADOR**

**VERDE**  
 A00 DIRECCION GENERAL  
 Área de Administración, 2 y Área de Cultura del Agua

**ODAPAS**  
GOBIERNO DE JALTENCO  
Transformación Urbana y Social

**SUBDIRECCION DE OPERACIONES**

ELABORÓ  
Eduardo Pérez Lázcano

V.C. BO.  
Judith Estelzabna Viquez



**AYUNTAMIENTO  
JALTENCO**  
ORGANISMO DE AGUA DE JALTENCO



**PORM-08b FICHA TECNICA DE SEGUIMIENTO DE INDICADORES 2024 DE GESTION O ESTRATEGICO**

TIPO DE FICHA: OSFEM

PILAR DE DESARROLLO / EJE TRANSVERSAL: J. Pilar 3: Territorial

TEMA DE DESARROLLO: Manejo sustentable y distribución de agua

PROGRAMA PRESUPUESTARIO: 02020301 Manejo eficiente y sustentable del agua

PROYECTO PRESUPUESTARIO: 020203010204 Cultura del agua

OBJETIVO DEL PROGRAMA PRESUPUESTARIO: Engloba el conjunto de acciones enmarcadas al desarrollo de proyectos que propicien en la población el cuidado y manejo eficiente del agua, procurando la conservación del vital líquido para otorgar este servicio con calidad.

DEPENDENCIA GENERAL: A00 DIRECCION GENERAL

DEPENDENCIA AUXILIAR: 212 Área de Administración, 234 Área de Cultura del Agua

NOMBRE DEL INDICADOR: Porcentaje de supervisión a las líneas de conducción y distribución de agua potable.

FORMULA DEL CALCULO: (Líneas de conducción y distribución de agua potable supervisadas / Líneas de conducción y distribución de agua potable en proceso de supervisión) \* 100

INTERPRETACION: Es el porcentaje de reportes en la ejecución de obras de líneas de conducción y distribución de agua potable

DIMENSION QUE ATIENDE: Eficiencia

DESCRIPCION DEL FACTOR DE COMPARACION: Lo alcanzado en el ejercicio fiscal 2023 con tra lo programado en el ejercicio fiscal 2024

AMBITO GEOGRAFICO: GOBIERNO MUNICIPAL

COBERTURA: MUNICIPAL

LINEA BASE: 2024

Numero: NA 5.1

**ESTRUCTURA DEL INDICADOR:**

FRECUENCIA DE MEDICIÓN: Mensual

**COMPORTAMIENTO DE LAS VARIABLES DURANTE EL TRIMESTRE: Julio-Septiembre**

| VARIABLE  | UNIDAD DE MEDIDA | OPERACION | META ANUAL |        | AVANCE TRIMESTRAL |       | AVANCE ACUMULADO |        |
|---|------------------|-----------|------------|--------|-------------------|-------|------------------|--------|
|   |                  |           | Programado | %      | Programado        | %     | Programado       | %      |
| Líneas de conducción y distribución de agua potable supervisadas              | Reporte          |           | 0.00       | 100.00 | 1.00              | 0.00  | 1.00             | 0.00   |
| Líneas de conducción y distribución de agua potable en proceso de supervisión | Reporte          |           | 4.00       | 25.00  | 1.00              | 25.00 | 1.00             | 100.00 |

**COMPORTAMIENTO DEL INDICADOR**

**DESCRIPCION DE LA META ANUAL**

| META ANUAL | AVANCE TRIMESTRAL |        | AVANCE ACUMULADO |      |
|------------|-------------------|--------|------------------|------|
|            | Alcanzado         | EF%    | Alcanzado        | EF%  |
| 100.00     | 100.00            | 100.00 | 0.00             | 0.00 |

DESCRIPCION DE RESULTADOS Y JUSTIFICACION EN CASO DE VARIACION SUPERIOR A 10 % RESPECTO A LO PROGRAMADO SE CUMPLIO LA META

**EVALUACION DEL INDICADOR**

VERDE

DEPENDENCIA GENERAL: A00 DIRECCION GENERAL

DEPENDENCIA AUXILIAR: 212 Área de Administración, 214 Área de Cultura del Agua

ELABORÓ: Judith Estalona Viquez

212 Área de Administración, 214 Área de Cultura del Agua

**ODAPAS**  
GOBIERNO DE JALTENCO  
Transformación que une al 2022-2024

**SUBDIRECCION DE OPERACIONES**  
ELABORÓ: Judith Estalona Viquez

**ODAPAS**  
GOBIERNO DE JALTENCO  
Transformación que une al 2022-2024

**SECRETARIA DE OPERACIONES**  
ELABORÓ: Judith Estalona Viquez



**AYUNTAMIENTO  
JALTENCO**  
ORGANISMO DE AGUA DE JALTENCO



**Form-08b FICHA TECNICA DE SEGUIMIENTO DE INDICADORES 2024 DE GESTION O ESTRATEGICO**

TIPO DE FICHA: OSFEM

**PILAR DE DESARROLLO / EJE TRANSVERSAL:** 3. Pilar 3. Territorial  
**TEMA DE DESARROLLO:** Manejo sustentable y distribución del agua  
**PROGRAMA PRESUPUESTARIO:** 02020301 Manejo eficiente y sustentable del agua  
**PROYECTO PRESUPUESTARIO:** 20203010204 Cultura del agua 1  
**OBJETIVO DEL PROGRAMA PRESUPUESTARIO:** Engloba el conjunto de acciones encaminadas al desarrollo de proyectos que propicien en la población el cuidado y manejo eficiente del agua, procurando la conservación del vital líquido para otorgar este servicio con calidad.  
**DEPENDENCIA GENERAL:** A00 DIRECCION GENERAL  
**DEPENDENCIA AUXILIAR:** 2.12 Área de Administración, 234 Área de Cultura del Agua

**NOMBRE DEL INDICADOR:** Porcentaje de válvulas de control de conducción de agua potable verificadas.  
**FORMULA DEL CÁLCULO:** (Válvulas de control de conducción de agua potable verificadas / (Válvulas de control de conducción de agua potable programadas para verificación) \* 100  
**INTERPRETACIÓN:** Es el porcentaje de válvulas de control de conducción de agua potable verificadas entre las válvulas de control de conducción de agua potable programadas para verificación  
**DIMENSION QUE ATIENDE:** Eficiencia  
**DESCRIPCIÓN DEL FACTOR DE COMPARACIÓN:** Lo alcanzado en el ejercicio fiscal 2023 se tira lo programado en el ejercicio fiscal 2024  
**AMBITO GEOGRAFICO:** GOBIERNO MUNICIPAL  
**COBERTURA:** 2024  
**LINEA BASE:** 2024  
**Numero:** NA 5.2

FRECUENCIA DE MEDICIÓN: Mensual

**ESTRUCTURA DEL INDICADOR**

**COMPORTAMIENTO DE LAS VARIABLES DURANTE EL TRIMESTRE: Julio-Septiembre**

| VARIABLE  | UNIDAD DE MEDIDA | OPERACION | META ANUAL | AVANCE TRIMESTRAL |       | AVANCE ACUMULADO |      |
|---|------------------|-----------|------------|-------------------|-------|------------------|------|
|   |                  |           |            | Programado        | %     | Alcanzado        | %    |
| Válvulas de control de conducción de agua potable verificadas                   | Reporte          |           | 0.00       | 1.00              | 0.00  | 100.00           | 0.00 |
| Válvulas de control de conducción de agua potable programadas para verificación | Reporte          |           | 4.00       | 1.00              | 25.00 | 100.00           | 0.00 |

**COMPORTAMIENTO DEL INDICADOR**

**DESCRIPCIÓN DE LA META ANUAL**

Realizar reporte de los hallazgos de la verificación de las válvulas de conducción de agua potable

| META ANUAL | TRIMESTRE: Julio-Septiembre |            |                  |          |
|------------|-----------------------------|------------|------------------|----------|
|            | AVANCE TRIMESTRAL           |            | AVANCE ACUMULADO |          |
| Programado | Alcanzado                   | Programado | Alcanzado        | SEMAFORO |
| 100.00     | 100.00                      | 100.00     | 0.00             | VERDE    |

DESCRIPCIÓN DE RESULTADOS Y JUSTIFICACIÓN EN CASO DE VARIACIÓN SUPERIOR A 10% RESPECTO A LO PROGRAMADO

**EVALUACIÓN DEL INDICADOR**

VERDE

**DEPENDENCIA GENERAL:** A00 DIRECCION GENERAL  
**DEPENDENCIA AUXILIAR:** 2.12 Área de Administración, 2.14 Área de Cultura del Agua

**ODAPAS**  
GOBIERNO DE JALTENCO  
Subdirección de Operación y Mantenimiento  
Elaboró: *[Firma]*  
Revisó: *[Firma]*  
Aprobó: *[Firma]*

**ODAPAS**  
GOBIERNO DE JALTENCO  
Subdirección de Operación y Mantenimiento  
Elaboró: *[Firma]*  
Revisó: *[Firma]*  
Aprobó: *[Firma]*

Judith Estrella Viquez

Judith Estrella Viquez



AYUNTAMIENTO  
**JALTENCO**  
ORGANISMO DE AGUA DE JALTENCO



**PoRm-08b FICHA TECNICA DE SEGUIMIENTO DE INDICADORES 2024 DE GESTIÓN O ESTRATEGICO**

TIPO DE FICHA: OSFEM

PIVAR DE DESARROLLO / EJE TRANSVERSAL: 1.1 Pilar 3: Territorio  
 TEMA DE DESARROLLO: Manejo sustentable y distribución del agua  
 PROGRAMA PRESUPUESTARIO: 02020301 Manejo eficiente y sustentable del agua  
 PROYECTO PRESUPUESTARIO: 20203010204 Cultura del agua  
 OBJETIVO DEL PROGRAMA PRESUPUESTARIO: Engloba el conjunto de acciones encaminadas al desarrollo de proyectos que propicien en la población el cuidado y manejo eficiente del agua, procurando la conservación del vital líquido para otorgar este servicio con calidad.  
 DEPENDENCIA GENERAL: A00 DIRECCION GENERAL  
 DEPENDENCIA AUXILIAR: 212 Área de Administración, 234 Área de Cultura del Agua

**ESTRUCTURA DEL INDICADOR**  
 Nombre del indicador: Porcentaje de construcción de pozos de inyección para la recarga de los mantos acuíferos.  
 Fórmula del cálculo: (Construcción realizada de pozos de inyección para la recarga de los mantos acuíferos/Construcción programada de pozos de inyección para la recarga de los mantos acuíferos)\*100  
 Interpretación: NO APLICA  
 Dimensión que atiende: Eficiencia  
 Descripción del factor de comparación: NO APLICA  
 Ambito geográfico: NO APLICA  
 Cobertura: NO APLICA  
 Línea base: NO APLICA  
 Número: NA 6.1

FRECUENCIA DE MEDICIÓN: Mensual

COMPORTAMIENTO DE LAS VARIABLES DURANTE EL TRIMESTRE: Julio-Septiembre

| VARIABLE  | UNIDAD DE MEDIDA | OPERACION | META ANUAL |      | AVANCE TRIMESTRAL |      | AVANCE ACUMULADO |      |
|---|------------------|-----------|------------|------|-------------------|------|------------------|------|
|   |                  |           | Programado | %    | Programado        | %    | Programado       | %    |
| Construcción realizada de pozos de inyección para la recarga de los mantos acuíferos  | NO APLICA        |           | 0.00       | 0.00 | 0.00              | 0.00 | 0.00             | 0.00 |
| Construcción programada de pozos de inyección para la recarga de los mantos acuíferos | NO APLICA        |           | 0.00       | 0.00 | 0.00              | 0.00 | 0.00             | 0.00 |

COMPORTAMIENTO DEL INDICADOR  
 DESCRIPCION DE LA META ANUAL

TRIMESTRE: Julio-Septiembre

| META ANUAL | AVANCE TRIMESTRAL |      | AVANCE ACUMULADO |      |
|------------|-------------------|------|------------------|------|
|            | Programado        | EF%  | Alcanzado        | EF%  |
| 0.00       | 0.00              | 0.00 | 0.00             | 0.00 |

DESCRIPCION DE RESULTADOS Y JUSTIFICACION EN CASO DE VARIACION SUPERIOR A 10% RESPECTO A LO PROGRAMADO

| SEMAFORO | Alcanzado | EF%  |
|----------|-----------|------|
|          | 0.00      | 0.00 |

EVALUACION DEL INDICADOR

DEPENDENCIA GENERAL: A00 DIRECCION GENERAL  
 DEPENDENCIA AUXILIAR: 212 Área de Administración, 214 Área de Cultura del Agua

**ODAPAS**  
 GOBIERNO DE JALTENCO  
 ELABORÓ: [Firma]  
 SUBDIRECCIÓN DE OPERACIONES  
 CLAYTON LEZCANO

NO. BO: [Firma]  
 Judith Esquivel Viquez





**AYUNTAMIENTO  
JALTENCO**  
ORGANISMO DE AGUA DE JALTENCO



**PORM-08b FICHA TECNICA DE SEGUIMIENTO DE INDICADORES 2024 DE GESTION O ESTRATEGICO**

TIPO DE FICHA: OSFEM

**PILAR DE DESARROLLO / EJE TRANSVERSAL:** 3 Pilar 3: Territorial  
**TEMA DE DESARROLLO:** Manejo sustentable y distribución del agua  
**PROGRAMA PRESUPUESTARIO:** 02020301 Manejo eficiente y sustentable del agua  
**PROYECTO PRESUPUESTARIO:** 020203010204 Cultura del agua  
**OBJETIVO DEL PROGRAMA PRESUPUESTARIO:** Emplea el conjunto de acciones encaminadas al desarrollo de proyectos que propicien en la población el cuidado y manejo eficiente del agua, procurando la conservación del vital líquido para otorgar este servicio con calidad.  
**DEPENDENCIA GENERAL:** A00 DIRECCION GENERAL  
**DEPENDENCIA AUXILIAR:** 212 Área de Administración, 234 Área de Cultura del Agua

**NOMBRE DEL INDICADOR:** Porcentaje de construcción bordos para la captación de agua pluvial.  
**FORMULA DEL CÁLCULO:** (Construcción de bordos realizada para la captación de agua pluvial / Construcción programas de bordos para la captación de agua pluvial) \* 100  
**INTERPRETACIÓN:** NO APLICA  
**DIMENSION QUE ATIENDE:** Eficiencia  
**DESCRIPCIÓN DEL FACTOR DE COMPARACIÓN:** NO APLICA  
**AMBITO GEOGRAFICO:**  
**COBERTURA:** NO APLICA  
**LINEA BASE:** NO APLICA  
**Numero:** NA 62

FRECUENCIA DE MEDICIÓN: Mensual

**ESTRUCTURA DEL INDICADOR:**

| VARIABLE  | UNIDAD DE MEDIDA | OPERACION | META ANUAL |      | AVANCE TRIMESTRAL |      | AVANCE ACUMULADO |      |
|---|------------------|-----------|------------|------|-------------------|------|------------------|------|
|   |                  |           | Programado | %    | Programado        | %    | Programado       | %    |
|   |                  |           | 0.00       | 0.00 | 0.00              | 0.00 | 0.00             | 0.00 |
| Construcción de bordos realizada para la captación de agua pluvial  | NO APLICA        |           | 0.00       | 0.00 | 0.00              | 0.00 | 0.00             | 0.00 |
| Construcción programada de bordos para la captación de agua pluvial | NO APLICA        |           | 0.00       | 0.00 | 0.00              | 0.00 | 0.00             | 0.00 |

COMPORTAMIENTO DE LAS VARIABLES DURANTE EL TRIMESTRE: Julio-Septiembre

**COMPORTAMIENTO DEL INDICADOR**

DESCRIPCION DE LA META ANUAL

| META ANUAL | TRIMESTRE: Julio-Septiembre |          |      |                  |
|------------|-----------------------------|----------|------|------------------|
|            | AVANCE TRIMESTRAL           | SEMAFORO | EF%  | AVANCE ACUMULADO |
| 0.00       | 0.00                        | 0.00     | 0.00 | 0.00             |

DESCRIPCION DE RESULTADOS Y JUSTIFICACION EN CASO DE VARIACION SUPERIOR A 10 % RESPECTO A LO PROGRAMADO

**EVALUACION DEL INDICADOR**

**DEPENDENCIA GENERAL:** A00 DIRECCION GENERAL  
**DEPENDENCIA AUXILIAR:** 212 Área de Administración, 234 Área de Cultura del Agua

**ODAPASJ**  
GOBIERNO DE JALTENCO  
TRANSFORMACIÓN CON CALIDAD DE VIDA 2022 - 2024

ELABORÓ: **Brez Lascano**  
 SUBDIRECCIÓN DE OPERACIÓN

V. B. P. *W. B. P. 2/2*

**W. B. P. 2/2**

Judith Estelona Viquez

FECHA DE ELABORACION 24/10/2024 Hoja 37 de 43



AYUNTAMIENTO  
**JALISCO**  
ORGANISMO DE AGUA DE JALISCO



**POrM-08b FICHA TECNICA DE SEGUIMIENTO DE INDICADORES 2024 DE GESTION O ESTRATEGICO**

TIPO DE FICHA: OSFEM

**PILAR DE DESARROLLO / EJE TRANSVERSAL:** 3.1 Pilar 3: Territorial  
**TEMA DE DESARROLLO:** Manejo sustentable y distribución del agua  
**PROGRAMA PRESUPUESTARIO:** 12020301 Manejo eficiente y sustentable del agua  
**PROYECTO PRESUPUESTARIO:** 320203010204 Cultura del agua  
**OBJETIVO DEL PROGRAMA PRESUPUESTARIO:** Incluye el conjunto de acciones dirigidas a concientizar a la población en el uso eficiente y ahorro del agua, cuyo objetivo es promover su cuidado y uso racionalidad.  
**DEPENDENCIA GENERAL:** A00 DIRECCION GENERAL  
**DEPENDENCIA AUXILIAR:** 212 Área de Administración, 234 Área de Cultura del Agua

**NOMBRE DEL INDICADOR:** Promedio de asistentes a las acciones de cultura del agua realizadas.  
**FÓRMULA DEL CÁLCULO:** (Número de asistentes conferencias, talleres, cursos y/o eventos en materia de cultura del agua / Total de conferencias, talleres, cursos y/o eventos en materia de cultura del agua realizados)  
**INTERPRETACIÓN:** Incluye el conjunto de acciones dirigidas a concientizar a la población en el uso eficiente y ahorro del agua, cuyo objetivo es promover su cuidado y uso racional  
**DIMENSIÓN QUE ATIENDE:** Eficiencia  
**DESCRIPCIÓN DEL FACTOR DE COMPARACIÓN:** Del orden Municipal comparado con 2023 contra 2024  
**AMBITO GEOGRAFICO:** GOBIERNO MUNICIPAL  
**COBERTURA:** MUNICIPAL  
**LINEA BASE:** 2024

**Numero:** NA 7.1  
**FRECUENCIA DE MEDICIÓN:** Trimestral

**ESTRUCTURA DEL INDICADOR:**

**COMPORTAMIENTO DE LAS VARIABLES DURANTE EL TRIMESTRE:** Julio-Septiembre

| VARIABLE   | UNIDAD DE MEDIDA | OPERACION | META ANUAL |           | AVANCE TRIMESTRAL |           | AVANCE ACUMULADO |             |
|--|------------------|-----------|------------|-----------|-------------------|-----------|------------------|-------------|
|  |                  |           | Programado | Alcanzado | Programado        | Alcanzado | % Programado     | % Alcanzado |
| Número de asistentes conferencias, talleres, cursos y/o eventos en materia de cultura del agua | Curso            |           | 140        | 0.00      | 140               | 0.00      | 140              | 0.00        |
| Total de conferencias, talleres, cursos y/o eventos en materia de cultura de agua realizados   | Curso            |           | 140        | 4.00      | 140               | 28.00     | 140              | 100.00      |

**COMPORTAMIENTO DEL INDICADOR**

**DESCRIPCIÓN DE LA META ANUAL**

| META ANUAL | AVANCE TRIMESTRAL |           | AVANCE ACUMULADO |           |
|------------|-------------------|-----------|------------------|-----------|
|            | Programado        | Alcanzado | Programado       | Alcanzado |
| 1.00       | 1.00              | 1.00      | 1.00             | 1.00      |

**DESCRIPCIÓN DE RESULTADOS Y JUSTIFICACIÓN EN CASO DE VARIACIÓN SUPERIOR A 10% RESPECTO A LO PROGRAMADO**

**EVALUACIÓN DEL INDICADOR**

**VERDE**  
 A00 DIRECCION GENERAL  
 212 Área de Administración, 214 Área de Cultura del Agua

**ELABORÓ**  
**ODAPAS**  
 GOBIERNO DE JALISCO  
 Transformación Digital 2022-2024  
**SUBDIRECCION DE OPERACIONES**  
 Judith Esquivel Viquez



**AYUNTAMIENTO  
JALISCO**

ORGANISMO DE AGUA DE JALISCO



**PRM-08b FICHA TECNICA DE SEGUIMIENTO DE INDICADORES 2024 DE GESTIÓN O ESTRATEGICO**

TIPO DE FICHA: OSFEM

**PILAR DE DESARROLLO / EJE TRANSVERSAL:** Eje transversal: Igualdad de Género  
**TEMA DE DESARROLLO:** Cultura de igualdad y prevención de la violencia contra las mujeres  
**PROGRAMA PRESUPUESTARIO:** 020808060102  
**PROYECTO PRESUPUESTARIO:** 020808060102  
**OBJETIVO DEL PROGRAMA PRESUPUESTARIO:** Cultura de igualdad y prevención de la violencia de género  
**DEPENDENCIA GENERAL:** A00 DIRECCION GENERAL  
**DEPENDENCIA AUXILIAR:** 234 Área de Cultura del Agua

**NOMBRE DEL INDICADOR:** ESTRUCTURA DEL INDICADOR:  
**FÓRMULA DEL CÁLCULO:** Porcentaje de mujeres y hombres capacitados en áreas productivas.  
**INTERPRETACIÓN:** (Número de mujeres / hombres que recibieron capacitación para el trabajo / Total de mujeres y hombres asistentes a los cursos de capacitación para el trabajo) \* 100  
**DIMENSIÓN QUE ATIENDE:** Cursos de capacitación en áreas productivas  
**DESCRIPCIÓN DEL FACTOR DE COMPARACIÓN:** Eficiencia  
**AMBITO GEOGRAFICO:** Lo alcanzado en el ejercicio fiscal 2023 contra lo programado en el ejercicio fiscal 2024  
**COBERTURA:** GOBIERNO MUNICIPAL  
**LINEA BASE:** 2024

**Numero:** NA 1.1

**COMPORTAMIENTO DE LAS VARIABLES DURANTE EL TRIMESTRE: Julio-Septiembre**

| VARIABLE   | UNIDAD DE MEDIDA | OPERACION | META ANUAL |           | AVANCE TRIMESTRAL |           | AVANCE ACUMULADO |           |
|--|------------------|-----------|------------|-----------|-------------------|-----------|------------------|-----------|
|  |                  |           | Programado | Alcanzado | Programado        | Alcanzado | Programado       | Alcanzado |
| Numero de mujeres y hombres que recibieron capacitación para el trabajo            | Cursos           |           | 1.00       | 0.00      | 1.00              | 0.00      | 1.00             | 0.00      |
| Total de mujeres y hombres asistentes a los cursos de capacitación para el trabajo | Cursos           |           | 1.00       | 4.00      | 1.00              | 23.00     | 1.00             | 100.00    |

**COMPORTAMIENTO DEL INDICADOR**  
**DESCRIPCION DE LA META ANUAL**

**TRIMESTRE: Julio-Septiembre**

| META ANUAL | AVANCE TRIMESTRAL |           | AVANCE ACUMULADO |           | SEMAFORO |
|------------|-------------------|-----------|------------------|-----------|----------|
|            | Programado        | Alcanzado | Programado       | Alcanzado |          |
| 100.00     | 100.00            | 100.00    | 100.00           | 0.00      | VERDE    |

**DESCRIPCION DE RESULTADOS Y JUSTIFICACION EN CASO DE VARIACION SUPERIOR A 10 % RESPECTO A LO PROGRAMADO**  
**SE CUMPLIO LA META**

**EVALUACION DEL INDICADOR**  
**VERDE**  
**DEPENDENCIA GENERAL:** A00 DIRECCION GENERAL  
**DEPENDENCIA AUXILIAR:** 234 Área de Cultura del Agua



ELABORÓ  
 No. BO. 2024 72  
 Judith Estalona Viquez



**AYUNTAMIENTO  
JALISCO**  
ORGANISMO DE AGUA DE JALISCO



**POrM-08b FICHA TECNICA DE SEGUIMIENTO DE INDICADORES 2024 DE GESTIÓN O ESTRATEGICO**



TIPO DE FICHA: OSFEM

**PILAR DE DESARROLLO / EJE TRANSVERSAL:** Eje transversal I. Igualdad de Género  
**TEMA DE DESARROLLO:** Cultura de igualdad y prevención de la violencia contra las mujeres  
**PROGRAMA PRESUPUESTARIO:** 02060808 Igualdad de trato y oportunidades para la mujer y el hombre  
**PROYECTO PRESUPUESTARIO:** 020608080101 Coordinación institucional para la igualdad de género  
**OBJETIVO DEL PROGRAMA PRESUPUESTARIO:** Emplea las proyecciones para promover en todos los ámbitos sociales la igualdad sustantiva desde una perspectiva de género como una condición necesaria para el desarrollo integral de la sociedad, en igualdad de condiciones, oportunidades, derechos y obligaciones.  
**DEPENDENCIA GENERAL:** A00 DIRECCION GENERAL  
**DEPENDENCIA AUXILIAR:** 234 Área de Cultura del Agua

**NOMBRE DEL INDICADOR:** ESTRUCTURA DEL INDICADOR  
 Porcentaje de mujeres y hombres colocados en el mercado laboral mediante la bolsa de trabajo  
**FORMULA DEL CÁLCULO:** (Mujeres y hombres colocados en el mercado laboral mediante la bolsa de trabajo / Total de Mujeres y hombres inscritos en la bolsa de trabajo) \*100  
**INTERPRETACIÓN:** NO APLICA  
**DIMENSION QUE ATIENDE:** Eficiencia  
**DESCRIPCIÓN DEL FACTOR DE COMPARACIÓN:** NO APLICA  
**ÁMBITO GEOGRAFICO:** NO APLICA  
**COBERTURA:** NO APLICA  
**LÍNEA BASE:** NO APLICA

**Numero:** NA 1.2

**COMPORTAMIENTO DE LAS VARIABLES DURANTE EL TRIMESTRE: Julio-Septiembre**

| VARIABLE   | UNIDAD DE MEDIDA | OPERACION | META ANUAL |      | AVANCE TRIMESTRAL |      | AVANCE ACUMULADO |      |
|--|------------------|-----------|------------|------|-------------------|------|------------------|------|
|  |                  |           | Programado | %    | Programado        | %    | Programado       | %    |
| Mujeres y hombres colocados en el mercado laboral mediante la bolsa de trabajo | NO APLICA        |           | 0.00       | 0.00 | 0.00              | 0.00 | 0.00             | 0.00 |
| Total de Mujeres y hombres inscritos en la bolsa de trabajo                    | NO APLICA        |           | 0.00       | 0.00 | 0.00              | 0.00 | 0.00             | 0.00 |

**COMPORTAMIENTO DEL INDICADOR**

**DESCRIPCION DE LA META ANUAL**

| META ANUAL | AVANCE TRIMESTRAL |      | AVANCE ACUMULADO |      |
|------------|-------------------|------|------------------|------|
|            | Programado        | EF%  | Programado       | EF%  |
| 0.00       | 0.00              | 0.00 | 0.00             | 0.00 |

**TRIMESTRE: Julio-Septiembre**

**DESCRIPCIÓN DE RESULTADOS Y JUSTIFICACIÓN EN CASO DE VARIACIÓN SUPERIOR A ± 10 % RESPECTO A LO PROGRAMADO**

**EVALUACION DEL INDICADOR**

**DEPENDENCIA GENERAL:** A00 DIRECCION GENERAL  
**DEPENDENCIA AUXILIAR:** 234 Área de Cultura del Agua

**VO. BB.** *hlegz*

**SECRETARIO**  
 Anny Noéles Casanova

**VO. RR.** *hlegz*

Judith Esalona Viquez





AYUNTAMIENTO  
**JALTENCO**  
ORGANISMO DE AGUA DE JALTENCO



**POrM-08b FICHA TECNICA DE SEGUIMIENTO DE INDICADORES 2024 DE GESTIÓN O ESTRATEGICO**

TIPO DE FICHA: OSFEM

PILAR DE DESARROLLO / EJE TRANSVERSAL:

TEMA DE DESARROLLO:

PROGRAMA PRESUPUESTARIO:

PROYECTO PRESUPUESTARIO:

OBJETIVO DEL PROGRAMA PRESUPUESTARIO:

DEPENDENCIA GENERAL:

DEPENDENCIA AUXILIAR:

NOMBRE DEL INDICADOR:

FÓRMULA DEL CÁLCULO:

INTERPRETACIÓN:

DIMENSIÓN QUE ATIENDE:

DESCRIPCIÓN DEL FACTOR DE COMPARACIÓN:

ÁMBITO GEOGRÁFICO:

COBERTURA:

LÍNEA BASE

NO APLICA

Número: NA 2.1

Eje transversal: Igualdad de Género

Cultura de igualdad y prevención de la violencia contra las mujeres

02060808 Igualdad de trato y oportunidades para la mujer y el hombre

320608050101 Coordinación Institucional para la igualdad de género

Engloba los proyectos para promover en todos los ámbitos sociales la igualdad sustantiva desde una perspectiva de género como una condición necesaria para el desarrollo integral de la sociedad, en igualdad de condiciones, oportunidades, derechos y obligaciones.

A00 DIRECCION GENERAL

34 Área de Cultura del Agua

**ESTRUCTURA DEL INDICADOR**

Porcentaje de solicitudes de apoyos escolares para hijos de mujeres y hombres trabajadores atendidas.

(Número de solicitudes de apoyos escolares para hijos de mujeres y hombres trabajadores atendidos / Total de solicitudes de apoyos escolares para hijos de mujeres y hombres trabajadores recibidas) \* 100

NO APLICA

Eficiencia

NO APLICA

NO APLICA

NO APLICA

FRECUENCIA DE MEDICIÓN: Trimestral

**COMPORTAMIENTO DE LAS VARIABLES DURANTE EL TRIMESTRE: Julio-Septiembre**

| VARIABLE   | UNIDAD DE MEDIDA | OPERACION | META ANUAL | AVANCE TRIMESTRAL |      | AVANCE ACUMULADO |      |
|--|------------------|-----------|------------|-------------------|------|------------------|------|
|  |                  |           |            | Programado        | %    | Programado       | %    |
| Número de solicitudes de apoyos escolares para hijos de mujeres y hombres trabajadores atendidas | NO APLICA        |           | 0.00       | 0.00              | 0.00 | 0.00             | 0.00 |
| Total de solicitudes de apoyos escolares para hijos de mujeres y hombres trabajadores recibidas  | NO APLICA        |           | 0.00       | 0.00              | 0.00 | 0.00             | 0.00 |

**COMPORTAMIENTO DEL INDICADOR**

DESCRIPCIÓN DE LA META ANUAL

| META ANUAL | TRIMESTRE: Julio-Septiembre |      |                  |          |
|------------|-----------------------------|------|------------------|----------|
|            | AVANCE TRIMESTRAL           |      | AVANCE ACUMULADO |          |
|            | Programado                  | EF%  | Programado       | SEMAFORO |
| 0.00       | 0.00                        | 0.00 | 0.00             | 0.00     |

DESCRIPCIÓN DE RESULTADOS Y JUSTIFICACIÓN EN CASO DE VARIACIÓN SUPERIOR A ± 10 % RESPECTO AL O PROGRAMADO

**EVALUACIÓN DEL INDICADOR**

DEPENDENCIA GENERAL:  
A00 DIRECCION GENERAL

DEPENDENCIA AUXILIAR:  
34 Área de Cultura del Agua



ELABORADO

*[Handwritten signature]*

VALIDADO

*[Handwritten signature]*

Ampy Moñales Casanova

Judith Escalona Viquez



**AYUNTAMIENTO  
JALTENCO**  
ORGANISMO DE AGUA DE JALTENCO



**PbRm-08b FICHA TECNICA DE SEGUIMIENTO DE INDICADORES 2024 DE GESTIÓN O ESTRATEGICO**

TIPO DE FICHA: OSFEM

**PILAR DE DESARROLLO / EJE TRANSVERSAL:** Eje transversal: Igualdad de Género  
**TEMA DE DESARROLLO:** Cultura de igualdad y prevención de la violencia contra las mujeres  
**PROGRAMA PRESUPUESTARIO:** 02060805101 Cultura de igualdad y prevención de la violencia de género  
**PROYECTO PRESUPUESTARIO:** 320608050101 Coordinación Institucional para la igualdad de género  
**OBJETIVO DEL PROGRAMA PRESUPUESTARIO:** Enfoque los proyectos para promover en todos los ámbitos sociales la igualdad sustantiva desde una perspectiva de género como una condición necesaria para el desarrollo integral de la sociedad, en igualdad de condiciones, oportunidades, derechos y obligaciones.  
**DEPENDENCIA GENERAL:** A00 DIRECCION GENERAL  
**DEPENDENCIA AUXILIAR:** 234 Área de Cultura del Agua

**ESTRUCTURA DEL INDICADOR:**  
**NOMBRE DEL INDICADOR:** Porcentaje de eventos en materia de género realizados.  
**FÓRMULA DEL CÁLCULO:** (Eventos en materia de género realizados / Eventos en materia de género programados) \*100  
**INTERPRETACIÓN:** CURSOS DE CAPACITACION DE EQUITAD DE GENERO  
**DIMENSIÓN QUE ATIENDE:** Eficiencia  
**DESCRIPCIÓN DEL FACTOR DE COMPARACIÓN:** Lo alcanzado en el ejercicio fiscal 2023 vs (ra lo programado) en el ejercicio fiscal 2024  
**AMBITO GEOGRAFICO:** GOBIERNO MUNICIPAL  
**COBERTURA:** MUNICIPAL  
**LINEA BASE:** 2024  
**FRECUENCIA DE MEDICIÓN:** Trimestral

Numero: NA 3.1

COMPORTAMIENTO DE LAS VARIABLES DURANTE EL TRIMESTRE: Julio-Septiembre

| VARIABLE                                 | UNIDAD DE MEDIDA | OPERACION | META ANUAL |        | AVANCE TRIMESTRAL |       | AVANCE ACUMULADO |       |
|--|------------------|-----------|------------|--------|-------------------|-------|------------------|-------|
|  |                  |           | Programado | %      | Programado        | %     | Programado       | %     |
| Eventos en materia de género realizados  | Cursos           |           | 0.00       | 0.00   | 1.00              | 0.00  | 1.00             | 0.00  |
| Eventos en materia de género programados | Cursos           |           | 2.00       | 100.00 | 1.00              | 50.00 | 1.00             | 50.00 |

**COMPORTAMIENTO DEL INDICADOR**

**DESCRIPCION DE LA META ANUAL**

Curso de capacitación

TRIMESTRE: Julio-Septiembre

| META ANUAL | AVANCE TRIMESTRAL |           | AVANCE ACUMULADO |           |
|------------|-------------------|-----------|------------------|-----------|
|            | Programado        | Alcanzado | Programado       | Alcanzado |
| 100.00     | 100.00            | 100.00    | 0.00             | 0.00      |

SEMÁFORO VERDE

DESCRIPCION DE RESULTADOS Y JUSTIFICACION EN CASO DE VARIACION SUPERIOR A 10 % RESPECTO A LO PROGRAMADO SE CUMPLIO LA META

**EVALUACION DEL INDICADOR**

**VERDE**  
 A00 DIRECCION GENERAL  
 234 Área de Cultura del Agua

OPAFAS  
 SECRETARÍA DE ALTERNATIVAS  
 ELABORADO POR: [Firma]  
 VO. BO. [Firma]  
 Judith Estalona Viquez



FORM-08b FICHA TECNICA DE SEGUIMIENTO DE INDICADORES 2024 DE GESTION O ESTRATEGICO

TIPO DE FICHA: OSFEM

**PILAR DE DESARROLLO / EJE TRANSVERSAL:** Eje transversal: Igualdad de Género  
**TEMA DE DESARROLLO:** Cultura de igualdad y prevención de la violencia contra las mujeres  
**PROGRAMA PRESUPUESTARIO:** 02060806 Igualdad de trato y oportunidades para la mujer y el hombre  
**PROYECTO PRESUPUESTARIO:** 020608060101 Coordinación Institucional para la igualdad de género  
**OBJETIVO DEL PROGRAMA PRESUPUESTARIO:** Engloba los proyectos para promover en todos los ámbitos sociales la igualdad sustantiva desde una perspectiva de género como una condición necesaria para el desarrollo integral de la sociedad, en igualdad de condiciones, oportunidades, derechos y obligaciones.  
**DEPENDENCIA GENERAL:** A00 DIRECCION GENERAL  
**DEPENDENCIA AUXILIAR:** 234 Área de Cultura del Agua

**NOMBRE DEL INDICADOR:** Porcentaje de políticas con perspectiva de género realizadas  
**FÓRMULA DEL CÁLCULO:** (Políticas con perspectiva de género realizadas/políticas con perspectiva de género programadas) \*100  
**INTERPRETACIÓN:** Cursos de capacitación de perspectiva de género  
**DIMENSIÓN QUE ATIENDE:** Eficiencia  
**DESCRIPCIÓN DEL FACTOR DE COMPARACIÓN:** Lo alcanzado en el ejercicio fiscal 2023 contra lo programado en el ejercicio fiscal 2024  
**AMBITO GEOGRAFICO:**  
**COBERTURA:**  
**LÍNEA BASE:** 2024  
**Número:** NA 3.2

FRECUENCIA DE MEDICIÓN: Trimestral

ESTRUCTURA DEL INDICADOR:

COMPORTAMIENTO DE LAS VARIABLES DURANTE EL TRIMESTRE: Julio-Septiembre

| VARIABLE  | UNIDAD DE MEDIDA | OPERACIÓN | META ANUAL | AVANCE TRIMESTRAL |      | AVANCE ACUMULADO |      |
|---|------------------|-----------|------------|-------------------|------|------------------|------|
|   |                  |           |            | Programado        | %    | Programado       | %    |
| Políticas con perspectiva de género realizadas  | Cursos           |           | 0.00       | 0.00              | 0.00 | 0.00             | 0.00 |
| Políticas con perspectiva de género programadas | Cursos           |           | 2.00       | 0.00              | 0.00 | 0.00             | 0.00 |

COMPORTAMIENTO DEL INDICADOR  
DESCRIPCIÓN DE LA META ANUAL

| META ANUAL | TRIMESTRE: Julio-Septiembre |           |                  |           |
|------------|-----------------------------|-----------|------------------|-----------|
|            | AVANCE TRIMESTRAL           |           | AVANCE ACUMULADO |           |
| 100.00     | Programado                  | Alcanzado | Programado       | Alcanzado |
|            | 0.00                        | 0.00      | 0.00             | 0.00      |
|            | EF%                         | SEMAFORO  | EF%              | SEMAFORO  |
|            | 0.00                        | 0.00      | 0.00             | 0.00      |

DESCRIPCIÓN DE RESULTADOS Y JUSTIFICACIÓN EN CASO DE VARIACIÓN SUPERIOR AL 10% RESPECTO AL O PROGRAMADO

EVALUACIÓN DEL INDICADOR

**DEPENDENCIA GENERAL:** A00 DIRECCION GENERAL  
**DEPENDENCIA AUXILIAR:** 234 Área de Cultura del Agua

OPAPAS  
 SECRETARÍA DE PLANEACIÓN  
 AYUNTAMIENTO DE JALTENCO

ELABORADO POR: *[Signature]*  
 REVISADO POR: *[Signature]*  
 APROBADO POR: *[Signature]*

Judith Estalona Viquez



SISTEMA DE COORDINACIÓN HACENDARIA DEL ESTADO DE MÉXICO CON SUS MUNICIPIOS  
FORMATO DE RECONDUCCIÓN DE INDICADORES ESTRATÉGICOS Y/O DE GESTIÓN

2117 ODAPAS JALTENCO  
SIN MOVIMIENTO  
SIN MOVIMIENTO

No. de Oficio: (1)

Fecha: (2)

Tipo de Movimiento: (3)

**SIN MOVIMIENTO**

(4) Dependencia General:  
 (4) Dependencia Auxiliar:  
 (5) Programa presupuestario:  
 (5) Objetivo:  
 (5) Clave y denominación del Proyecto:

| Nivel de la MIR | Denominación del indicador | Variables del indicador | Unidad de Medida | Tipo de operación | Programación Inicial del Indicador | Avance a la Fecha | Programación Modificada | Calendarización Trimestral Modificada |   |   |   |  |  |
|-----------------|----------------------------|-------------------------|------------------|-------------------|------------------------------------|-------------------|-------------------------|---------------------------------------|---|---|---|--|--|
|                 |                            |                         |                  |                   |                                    |                   |                         | 1                                     | 2 | 3 | 4 |  |  |
|                 |                            |                         |                  |                   |                                    |                   |                         |                                       |   |   |   |  |  |
|                 |                            |                         |                  |                   |                                    |                   |                         |                                       |   |   |   |  |  |
|                 |                            |                         |                  |                   |                                    |                   |                         |                                       |   |   |   |  |  |
|                 |                            |                         |                  |                   |                                    |                   |                         |                                       |   |   |   |  |  |
|                 |                            |                         |                  |                   |                                    |                   |                         |                                       |   |   |   |  |  |

(8) Solicitó

L.C. ANAY MORALES CASANOVA  
DIRECTOR GENERAL

(8) Solicitó

L.C. JUDITH ESCALONA VIQUEZ  
DIRECTOR DE ADMINISTRACION Y FINANZAS

