

Sistema de Coordinación Hacendaria del Estado de México con sus Municipios
Manual para la Planeación, Programación y Presupuesto de Egresos Municipal 2026

Presupuesto Basado en Resultados Municipal

Del 1 de enero al 31 de diciembre de 2026

Municipio: MUNICIPIO DE JALTENCO	No: 0118
---	-----------------

PbRM-01e MATRIZ DE INDICADORES PARA RESULTADOS 2026, POR PROGRAMA PRESUPUESTARIO Y DEPENDENCIA GENERAL

	(Clave)	(Denominador)
Programa presupuestario:	01020401	Derechos humanos
Objetivo del programa presupuestario:		Engloba los proyectos orientados a proteger, defender y garantizar los derechos humanos de todas las personas que se encuentren en cada territorio municipal, sin discriminación por condición alguna y fomentar la cultura de los derechos humanos para promover el respeto y la tolerancia entre los individuos en todos los ámbitos de la interrelación social apoyando a las organizaciones sociales que impulsan estas actividades.
Dependencia General o Auxiliar:	A02	Derechos Humanos
Eje de Cambio o Eje transversal:	1	Eje 1: Cero corrupción y gobierno del pueblo y para el pueblo "Estado de Derecho y austeridad"
Tema de desarrollo:		Estado de derecho y cultura de la legalidad

Objetivo o resumen narrativo	Indicadores			Medios de Verificación	Supuestos
	Nombre	Fórmula	Frecuencia y Tipo		
Fin Contribuir a asegurar una vida digna de las personas mediante la atención a las quejas por violación a los derechos humanos.	1 - Tasa de variación de quejas atendidas por violación a los derechos humanos.	((Atención a quejas por violación a los derechos humanos presentadas en el año actual/Atención a quejas por violación a los derechos humanos presentadas en el año anterior)-1)*100	Anual Estratégico Eficiencia	Informe anual de la Defensoría Municipal de Derechos Humanos.	N/A.
Propósito La población municipal está protegida de acciones u omisiones violatorias de sus derechos humanos.	2 - Tasa de variación en el número de personas atendidas por violación a sus derechos humanos.	((Número de personas atendidas por violación a sus derechos humanos en el año actual/Número de personas atendidas por violación a sus derechos humanos en el año anterior)-1)*100	Anual Estratégico Eficiencia	Informe anual de la Defensoría Municipal de Derechos Humanos.	La población municipal conoce sus derechos y acude a denunciar cuando estos son vulnerados o violentados.
Componentes					
1. Capacitaciones en materia de derechos humanos proporcionadas.	3 - Porcentaje de capacitaciones en materia de derechos humanos	(Capacitaciones en materia de derechos humanos proporcionadas/Capacitaciones en materia de derechos humanos programadas)*100	Trimestral Gestión Eficiencia	Informe trimestral de la Defensoría Municipal de Derechos Humanos.	La población municipal asiste a las capacitaciones en materia de derechos humanos.
2. Asesorías Jurídicas en materia de derechos humanos otorgadas.	4 - Porcentaje de asesorías jurídicas otorgadas.	(Número de asesorías otorgadas/Número de asesorías registradas) *100	Trimestral Gestión Eficiencia	Informe trimestral de la Defensoría Municipal de Derechos Humanos.	La población municipal solicita a la Defensoría Municipal asesorías en materia de derechos humanos.
3. Seguimiento a quejas de presuntas violaciones a los derechos humanos.	5 - Porcentaje de seguimiento a casos de presuntas violaciones a los derechos humanos.	(Casos de presuntas violaciones a los derechos humanos concluidos/Casos de presuntas violaciones a los derechos humanos recibidos)*100	Trimestral Gestión Eficiencia	Informe trimestral de cumplimiento en la conclusión de expedientes en materia de derechos humanos.	Los demandantes de los casos dan seguimiento y acuden a las audiencias respectivas para la atención del caso.
Actividades					
1.1 Registro de personas asistentes a las capacitaciones.	6 - Porcentaje de personas asistentes a las capacitaciones	(Número de personas asistentes a las capacitaciones/Población municipal)*100	Trimestral Gestión Eficiencia	Listas de asistencia. Constancias de participación.	La población municipal asiste a las capacitaciones.
1.2 Servidores Públicos capacitados en materia de derechos humanos.	7 - Porcentaje de servidores públicos Municipales capacitados.	(Servidores públicos municipales capacitados en materia de Derechos humanos / Total de Servidores públicos municipales) *100	Trimestral Gestión Eficiencia	Listas de asistencia. Constancias de participación	Los Servidores Públicos se capacitan en materia de derechos humanos.
1.3 Realización de campañas de sensibilización e información.	8 - Porcentaje de campañas de sensibilización e información realizadas	(Campañas de sensibilización e información realizadas/Campañas de sensibilización e información programadas) *100	Trimestral Gestión Eficiencia	Informe trimestral de la Defensoría Municipal de Derechos Humanos.	Las condiciones sociopolíticas permiten la realización de campañas de información.
2.1 Registro de expedientes de las solicitudes de intervención.	9 - Porcentaje de solicitudes de intervención	(Solicitudes de intervención solventadas /Solicitudes de intervención presentadas) *100	Trimestral Gestión Eficiencia	Informe trimestral de la Defensoría Municipal de Derechos Humanos.	La población municipal solicita la intervención de la Defensoría Municipal de Derechos Humanos para que sus derechos sean respetados.

Sistema de Coordinación Hacendaria del Estado de México con sus Municipios
Manual para la Planeación, Programación y Presupuesto de Egresos Municipal 2026

Presupuesto Basado en Resultados Municipal

Del 1 de enero al 31 de diciembre de 2026

Municipio: MUNICIPIO DE JALTENCO	No: 0118
---	-----------------

PbRM-01e MATRIZ DE INDICADORES PARA RESULTADOS 2026, POR PROGRAMA PRESUPUESTARIO Y DEPENDENCIA GENERAL

Objetivo o resumen narrativo	Indicadores			Medios de Verificación	Supuestos
	Nombre	Fórmula	Frecuencia y Tipo		
3.1 Orientación de acciones en beneficio de las personas en situación de vulnerabilidad y/o discriminación.	10 - Porcentaje de cumplimiento de orientaciones caso	(Orientaciones-casos revisados y validados para conclusión/Orientaciones-casos en seguimiento) * 100	Trimestral Gestión Eficiencia	Informe trimestral de la Defensoría Municipal de Derechos Humanos.	Las personas que han sufrido una violación a sus derechos humanos acuden a recibir orientación por la autoridad competente.

ELABORÓ

REVISÓ

AUTORIZO

UIPPE. TRANSPARENCIA Y
GOBIERNO DIGITAL
 GOBIERNO MUNICIPAL
 DE JALTENCO 2025 - 2027
 ¡Continuamos transformando!

Sistema de Coordinación Hacendaria del Estado de México con sus Municipios
Manual para la Planeación, Programación y Presupuesto de Egresos Municipal 2026

Presupuesto Basado en Resultados Municipal

Del 1 de enero al 31 de diciembre de 2026

Municipio: MUNICIPIO DE JALTENCO	No: 0118
---	-----------------

PbRM-01e MATRIZ DE INDICADORES PARA RESULTADOS 2026, POR PROGRAMA PRESUPUESTARIO Y DEPENDENCIA GENERAL

	(Clave)		(Denominador)
Programa presupuestario:	01030101	Conducción de las políticas de gobierno	
Objetivo del programa presupuestario:		Incluye las acciones que favorezcan el desarrollo de un gobierno democrático que impulse la participación social y ofrezca servicio de calidad en el marco de legalidad y justicia, para elevar las condiciones de vida de la población, que contribuyan a garantizar el cumplimiento de los objetivos, estrategias y líneas de acción del Plan de Desarrollo y de los programas que de éste se deriven.	
Dependencia General o Auxiliar:	A00	PRESIDENCIA	
Eje de Cambio o Eje transversal:	1	Eje 1: Cero corrupción y gobierno del pueblo y para el pueblo "Estado de Derecho y austeridad"	
Tema de desarrollo:		Un gobierno cercano a la gente, el poder de servir	

Objetivo o resumen narrativo	Indicadores			Medios de Verificación	Supuestos
	Nombre	Fórmula	Frecuencia y Tipo		

Fin					
Contribuir a la gobernanza mediante mecanismos e instrumentos de participación social para la conformación de políticas públicas municipales.	11 - Tasa de variación en la ejecución de mecanismos e instrumentos de participación social.	((Mecanismos e instrumentos de participación social realizados para la conformación de Políticas Públicas Municipales en el año actual/Mecanismos e instrumentos de participación social realizados para la conformación de Políticas Públicas Municipales en el año anterior)-1)*100	Anual Estratégico Eficiencia	Actas de acuerdo de cada foro realizado, encuestas, buzones de opinión ciudadana, estudios e investigaciones académicas y sociales, registro de demandas ciudadana, consulta popular a través de medios electrónicos y recepción de documentos, directorios y propuestas en las instancias auxiliares del COPLADEMUN	La población participa y coadyuva en la implementación y aplicación de mecanismos e instrumentos de participación social.

Propósito					
La población del municipio cuenta con mecanismos e instrumentos de participación social para la conformación de políticas públicas municipales	12 - Tasa de variación en la participación ciudadana registrada en los mecanismos e instrumentos de participación social.	((Participación ciudadana registrada en los mecanismos e instrumentos de participación social para la conformación de políticas públicas municipales en el año actual/Participación ciudadana registrada en los mecanismos e instrumentos de participación social para la conformación de políticas públicas municipales en el año anterior)-1)*100	Anual Estratégico Eficiencia	Listas de asistencia de cada foro realizado, Encuesta, Estudios Solicitudes, Directorio.	La Población Municipal está interesada en participar en la construcción de Políticas Públicas.

Componentes					
1. Demandas ciudadanas para la construcción de las políticas públicas municipales registradas.	13 - Porcentaje de demandas ciudadanas para la construcción de las políticas públicas municipales atendidas.	(Demandas ciudadanas para la construcción de las políticas públicas municipales atendidas/Demandas ciudadanas para la construcción de políticas públicas municipales registradas)*100	Semestral Gestión Eficiencia	Registros / Bases de datos	La población municipal requiere que los servidores públicos cuenten con un mecanismo de integración de las demandas ciudadanas.
2. Políticas públicas municipales desarrolladas.	14 - Porcentaje de políticas públicas municipales realizadas.	(Políticas públicas municipales realizadas/Políticas públicas municipales programadas)*100	Semestral Gestión Eficiencia	Actas de acuerdos y minutas de trabajo.	La población municipal requiere de servidores públicos que integren políticas públicas municipales para impulsar la participación social.

Actividades					
1.1 Actualización de las políticas públicas municipales mediante mecanismos e instrumentos de participación social.	15 - Porcentaje de actualización de las políticas públicas municipales.	(Políticas públicas municipales actualizadas / Total de políticas públicas municipales) *100	Trimestral Gestión Eficiencia	Actas de acuerdos y minutas de trabajo, Listas de asistencia de cada foro realizado, Encuestas, Estudios, Solicitudes.	La ciudadanía participa en la actualización de las políticas públicas municipales.
1.2 Reuniones con organizaciones civiles y sociales para la integración de un directorio.	16 - Porcentaje de reuniones con organizaciones civiles o sociales realizadas.	(Reuniones con organizaciones civiles o sociales registradas realizadas/Reuniones con organizaciones civiles o sociales registradas programadas) *100	Trimestral Gestión Eficiencia	Informe de Actividades, Evidencia Fotográfica, Directorio.	Las organizaciones civiles o sociales asisten y tienen deseo por participar en las reuniones.
1.3 Integración de propuestas ciudadanas a las políticas públicas municipales.	17 - Porcentaje de propuestas ciudadanas incorporadas a las políticas públicas.	(Propuestas ciudadanas incorporadas a las políticas públicas municipales/Propuestas ciudadanas recibidas a las políticas públicas municipales)*100	Trimestral Gestión Eficiencia	Estudio de Factibilidad. Documento de Análisis de las propuestas vecinales de mejora administrativa municipal.	La población municipal elabora propuestas vecinales de mejora administrativa municipal.

Sistema de Coordinación Hacendaria del Estado de México con sus Municipios
Manual para la Planeación, Programación y Presupuesto de Egresos Municipal 2026

Presupuesto Basado en Resultados Municipal

Del 1 de enero al 31 de diciembre de 2026

Municipio: MUNICIPIO DE JALTENCO	No: 0118
---	-----------------

PbRM-01e MATRIZ DE INDICADORES PARA RESULTADOS 2026, POR PROGRAMA PRESUPUESTARIO Y DEPENDENCIA GENERAL

	(Clave)	(Denominador)
Programa presupuestario:	01030101	Conducción de las políticas de gobierno
Objetivo del programa presupuestario:		Incluye las acciones que favorezcan el desarrollo de un gobierno democrático que impulse la participación social y ofrezca servicio de calidad en el marco de legalidad y justicia, para elevar las condiciones de vida de la población, que contribuyan a garantizar el cumplimiento de los objetivos, estrategias y líneas de acción del Plan de Desarrollo y de los programas que de éste se deriven.
Dependencia General o Auxiliar:	A00	PRESIDENCIA
Eje de Cambio o Eje transversal:	1	Eje 1: Cero corrupción y gobierno del pueblo y para el pueblo "Estado de Derecho y austeridad"
Tema de desarrollo:		Un gobierno cercano a la gente, el poder de servir

Objetivo o resumen narrativo	Indicadores			Medios de Verificación	Supuestos
	Nombre	Fórmula	Frecuencia y Tipo		
2.1 Reuniones institucionales con los COPACI's (Consejos de participación ciudadana) y autoridades auxiliares, para desarrollar las políticas públicas municipales.	18 - Porcentaje de reuniones institucionales realizadas con los COPACI's y autoridades auxiliares para desarrollar las políticas públicas municipales.	(Reuniones institucionales con los COPACI's y autoridades auxiliares para desarrollar las políticas públicas municipales realizadas/Reuniones institucionales con los COPACI's y autoridades auxiliares para desarrollar las políticas públicas municipales programadas)*100	Trimestral Gestión Eficiencia	Actas de acuerdos registrados en las reuniones institucionales con los COPACI's y autoridades auxiliares.	Las autoridades auxiliares y COPACI's asisten a las reuniones institucionales programadas.

ELABORÓ

REVISÓ

AUTORIZO

UIPPE. TRANSPARENCIA Y
GOBIERNO DIGITAL
 GOBIERNO MUNICIPAL
 DE JALTENCO 2025 - 2027
 ¡Continuamos transformando!

Sistema de Coordinación Hacendaria del Estado de México con sus Municipios
Manual para la Planeación, Programación y Presupuesto de Egresos Municipal 2026

Presupuesto Basado en Resultados Municipal

Del 1 de enero al 31 de diciembre de 2026

Municipio: MUNICIPIO DE JALTENCO	No: 0118
---	-----------------

PbRM-01e MATRIZ DE INDICADORES PARA RESULTADOS 2026, POR PROGRAMA PRESUPUESTARIO Y DEPENDENCIA GENERAL

	(Clave)	(Denominador)
Programa presupuestario:	01030201	Democracia y pluralidad política
Objetivo del programa presupuestario:		Incorpora las acciones orientadas a la realización de acciones de apoyo al estado democrático con la participación ciudadana y la consolidación del estado de derecho y la justicia social, propiciando una cultura política y fortaleciendo sistema de partidos.
Dependencia General o Auxiliar:	J00	GOBIERNO MUNICIPAL
Eje de Cambio o Eje transversal:	1	Eje 1: Cero corrupción y gobierno del pueblo y para el pueblo "Estado de Derecho y austeridad"
Tema de desarrollo:		Estado de derecho y cultura de la legalidad.

Objetivo o resumen narrativo	Indicadores			Medios de Verificación	Supuestos
	Nombre	Fórmula	Frecuencia y Tipo		
Fin					
Contribuir a fortalecer la participación ciudadana en la elección de sus representantes vecinales mediante la promoción de las candidaturas.	19 - Tasa de variación en las candidaturas vecinales registradas.	((Candidaturas vecinales registradas en el año actual/Candidaturas vecinales registradas en el año anterior)-1)*100	Anual Estratégico Eficiencia	Registro de candidatos.	N/A
Propósito					
La participación de los ciudadanos en la elección de autoridades vecinales se realiza con procesos de formación cívica y democrática.	20 - Tasa de variación de la participación ciudadana registrada en la elección de sus representantes vecinales.	((Participación ciudadana registrada en la elección de sus representantes vecinales en el año actual/Participación ciudadana registrada en la elección de sus representantes vecinales en el año anterior)-1)*100	Anual Estratégico Eficiencia	Registros Administrativos. Boletas de registro.	Participación de los ciudadanos a través de los mecanismos establecidos.
Componentes					
1. Eventos cívicos gubernamentales en escuelas de nivel medio y superior realizados	21 - Porcentaje de eventos cívicos gubernamentales en escuelas del nivel medio y superior efectuados.	(Eventos cívicos gubernamentales efectuados en escuelas del nivel medio y superior/Eventos cívicos gubernamentales programados en escuelas del nivel medio y superior) *100	Semestral Estratégico Eficiencia	Bitácora de seguimiento de eventos cívicos.	Participación de las escuelas para que las autoridades municipales asistan a realizar eventos cívicos.
2. Pláticas de formación cívica y democrática, desarrolladas.	22 - Porcentaje de pláticas de formación cívica y democrática realizadas.	(Pláticas de información cívica y democrática realizadas /Pláticas de información cívica y democrática programadas) *100	Semestral Estratégico Eficiencia	Constancias de participación	Los ciudadanos solicitan a las autoridades municipales la impartición de pláticas de formación cívica y democrática.
Actividades					
1.1 Participación de escolares en eventos cívicos gubernamentales.	23 - Porcentaje de participación de escolares en eventos cívicos gubernamentales.	(Participación de escolares en eventos cívicos gubernamentales registrada/Participación de escolares en eventos cívicos gubernamentales esperada) *100	Trimestral Gestión Eficiencia	Listas de asistencia de los escolares que participaron en eventos cívicos gubernamentales.	Las escuelas participan en las acciones cívicas realizadas en el municipio.
1.2 Participación de autoridades gubernamentales en eventos cívicos escolares.	24 - Porcentaje de participación de las autoridades gubernamentales en eventos cívicos escolares.	(Participación de autoridades gubernamentales en eventos cívicos escolares registrada/Participación de autoridades en eventos cívicos escolares esperada) *100	Trimestral Gestión Eficiencia	Listas de asistencia de las autoridades gubernamentales que asistieron a eventos cívicos escolares.	Participación y asistencia de las autoridades gubernamentales para la realización de eventos cívicos escolares.
2.1 Participación ciudadana a eventos cívicos a través de COPACIS.	25 - Porcentaje de participación ciudadana a eventos cívicos a través de COPACIS y autoridades auxiliares.	(Participación ciudadana registrada en eventos cívicos de los COPACIS y autoridades auxiliares/Participación ciudadana esperada en eventos cívicos de los COPACIS y autoridades auxiliares) *100	Trimestral Gestión Eficiencia	Listas de asistencia de la participación ciudadana a eventos cívicos a través de COPACIS y autoridades auxiliares.	Los COPACIS participan en la promoción de la participación ciudadana a eventos cívicos.
2.2 Distribución de ilustrativos con contenidos sobre normatividad municipal, cívica y democrática	26 - Porcentaje de ilustrativos distribuidos con contenidos sobre normatividad municipal, cívica y democrática.	(Ilustrativos con contenidos sobre normatividad municipal, cívica y democrática distribuidos/Ilustrativos con contenidos sobre normatividad municipal, cívica y democrática programados) *100	Trimestral Gestión Eficiencia	Acuses de recibo de los ilustrativos entregados.	Los ciudadanos aceptan los ilustrativos para informarse sobre la normatividad municipal cívica y democrática.
2.3 Promoción de visitas ciudadanas a los edificios públicos municipales.	27 - Porcentaje de visitas ciudadanas a los edificios públicos municipales.	(Visitas registradas por el área de Atención Ciudadana Municipal/Visitas programadas por el área de Atención Ciudadana Municipal) *100	Trimestral Gestión Eficiencia	Registro de seguimiento	Los ciudadanos tienen interés por conocer y visitar los edificios públicos municipales.


Sistema de Coordinación Hacendaria del Estado de México con sus Municipios
Manual para la Planeación, Programación y Presupuesto de Egresos Municipal 2026
 Presupuesto Basado en Resultados Municipal


Del 1 de enero al 31 de diciembre de 2026

Municipio: MUNICIPIO DE JALTENCO	No: 0118
---	-----------------

PbRM-01e MATRIZ DE INDICADORES PARA RESULTADOS 2026, POR PROGRAMA PRESUPUESTARIO Y DEPENDENCIA GENERAL

Objetivo o resumen narrativo	Indicadores			Medios de Verificación	Supuestos
	Nombre	Fórmula	Frecuencia y Tipo		
Programa presupuestario: 01030201 Democracia y pluralidad política Objetivo del programa presupuestario: Incorpora las acciones orientadas a la realización de acciones de apoyo al estado democrático con la participación ciudadana y la consolidación del estado de derecho y la justicia social, propiciando una cultura política y fortaleciendo sistema de partidos. Dependencia General o Auxiliar: J00 GOBIERNO MUNICIPAL Eje de Cambio o Eje transversal: 1 Eje 1: Cero corrupción y gobierno del pueblo y para el pueblo "Estado de Derecho y austeridad" Tema de desarrollo: Estado de derecho y cultura de la legalidad.					
2.4 Participación de los servidores públicos en entrevistas sobre sus funciones laborales	28 - Porcentaje de entrevistas a servidores públicos sobre funciones laborales.	(Entrevistas ciudadanas realizadas a servidores públicos sobre funciones laborales/Entrevistas ciudadanas programadas a servidores públicos sobre funciones laborales) *100	Trimestral Gestión Eficiencia	Seguimiento a las entrevistas de los servidores públicos.	Los ciudadanos solicitan a las autoridades municipales la realización de entrevistas a los servidores públicos sobre sus funciones laborales.


 DIRECCIÓN DE GOBIERNO MUNICIPAL
 GOBIERNO MUNICIPAL DE JALTENCO 2025 - 2027
 ELABORÓ *[Signature]*
 ¡Continuamos transformando!


 DIRECCIÓN DE GOBIERNO MUNICIPAL
 GOBIERNO MUNICIPAL DE JALTENCO 2025 - 2027
 REVISÓ *[Signature]*
 ¡Continuamos transformando!

UIPPE, TRANSPARENCIA Y GOBIERNO DIGITAL
 GOBIERNO MUNICIPAL DE JALTENCO 2025 - 2027
 ¡Continuamos transformando!
 AUTORIZO *[Signature]*

Sistema de Coordinación Hacendaria del Estado de México con sus Municipios
Manual para la Planeación, Programación y Presupuesto de Egresos Municipal 2026

Presupuesto Basado en Resultados Municipal

Del 1 de enero al 31 de diciembre de 2026

Municipio: MUNICIPIO DE JALTENCO	No: 0118
---	-----------------

PbRM-01e MATRIZ DE INDICADORES PARA RESULTADOS 2026, POR PROGRAMA PRESUPUESTARIO Y DEPENDENCIA GENERAL

	(Clave)		(Denominador)
Programa presupuestario:	01030401	Función pública, combate a la corrupción y control de riesgos administrativos	
Objetivo del programa presupuestario:		Elevar la calidad y atención de los servicios que se otorgan al pueblo, previniendo actos de corrupción y los conflictos de intereses, a través de la selección, capacitación, sensibilización, profesionalización continua, permanencia de las personas servidoras públicas y logro de objetivos; además, promover que todo el personal que desempeñe un empleo, cargo o comisión anteponga los principios, valores y reglas de integridad que rigen el servicio público.	
Dependencia General o Auxiliar:	K00	ÓRGANO INTERNO DE CONTROL MUNICIPAL	
Eje de Cambio o Eje transversal:	1	Eje 1: Cero corrupción y gobierno del pueblo y para el pueblo "Estado de Derecho y austeridad"	
Tema de desarrollo:		Combate a la corrupción.	

Objetivo o resumen narrativo	Indicadores			Medios de Verificación	Supuestos
	Nombre	Fórmula	Frecuencia y Tipo		
Fin Contribuir al fortalecimiento del servicio público municipal con vocación ética, profesional y con enfoque preventivo mediante el cumplimiento del marco normativo institucional y la mitigación de riesgos administrativos.	36 - Porcentajes de observaciones derivadas de auditorías institucionales que fueron solventadas.	(Número de observaciones derivadas de auditorías institucionales que fueron solventadas/Total de observaciones derivadas de auditorías institucionales) *100	Anual Estratégico Eficiencia	Informes de auditoría Registros administrativos de la atención de observaciones derivadas de auditorías	Las unidades administrativas atienden las observaciones conforme a la normativa y en tiempo.
Propósito Los servidores públicos desempeñan eficazmente sus funciones, guiados por principios de ética, transparencia y orientación a resultados, con un enfoque de control interno que promueve la prevención y mitigación de riesgos administrativos, fortaleciendo así la eficiencia institucional y el cumplimiento normativo.	37 - Porcentaje de auditorías realizadas con enfoque de riesgo sobre funciones críticas.	(Número de auditorías con enfoque de riesgo realizadas/Total de auditorías con enfoque de riesgo previstas a realizar en el año) * 100	Anual Estratégico Eficiencia	Informes de auditoría	Las dependencias proporcionan oportunamente la información solicitada por los auditores para el desarrollo de las auditorías.
Componentes					
1. Capacitaciones institucionales en materia de control, vigilancia y riesgos administrativos en el servicio público realizadas.	38 - Porcentaje de capacitaciones en materia de control y vigilancia riesgos administrativos en el servicio público realizadas.	(Capacitaciones en materia de control, vigilancia y riesgos administrativos en el servicio público realizadas/Capacitaciones en materia de control, vigilancia y riesgos administrativos en el servicio público programadas) *100	Semestral Gestión Eficiencia	Programas de capacitación. Listas de asistencia. Constancias. Convocatorias	Las y los servidores públicos municipales participan en la capacitación en materia de control, vigilancia y riesgos administrativos en el servicio público.
2. Campañas de información de las obligaciones de los servidores públicos, cultura de integridad y control de riesgos administrativos realizadas.	39 - Porcentaje de campañas de información de las obligaciones, cultura de integridad y control de riesgos administrativos realizadas.	(Campañas de información de las obligaciones de los servidores públicos, cultura de integridad y control de riesgos administrativos realizadas/Campañas de información de las obligaciones de los servidores públicos, cultura de integridad y control de riesgos administrativos programadas) *100	Semestral Gestión Eficiencia	Programas de difusión. Materiales de difusión. Publicaciones. Registros.	La ciudadanía demanda autoridades que desarrollen su labor en pleno conocimiento de sus obligaciones legales y cultura de integridad.
3. Auditorías sobre el cumplimiento de las obligaciones de los servidores públicos, con enfoque de integridad y gestión de riesgos administrativos realizadas.	40 - Porcentaje de auditorías a las obligaciones de los servidores públicos con enfoque de integridad y control de riesgos realizadas.	(Auditorías a las obligaciones de los servidores públicos con enfoque de integridad y control de riesgos realizadas/Auditorías a las obligaciones de los servidores públicos con enfoque de integridad y control de riesgos programadas) *100	Semestral Gestión Eficiencia	Pliego de observaciones. Plataforma Declara NET. Reportes administrativos. Informes de auditoría. Expedientes técnicos.	Las y los servidores públicos se apegan a la normatividad desde un enfoque de integridad y control de riesgos administrativos.
Actividades					
1.1 Capacitación a servidores públicos en materia de control, vigilancia y riesgos administrativos.	41 - Porcentaje de servidores públicos capacitados en materia de control, vigilancia y riesgos administrativos.	(Número de servidores públicos capacitados en materia de control, vigilancia y riesgos administrativos/Total de servidores públicos convocados)*100	Trimestral Gestión Eficiencia	Listas de asistencia firmadas. Constancias de participación o certificados de capacitación. Informes técnicos del área responsable de capacitación. Convocatorias oficiales emitidas (correo, oficio, invitación formal). Registro fotográfico o evidencia documental del evento.	Los servidores públicos convocados disponen de tiempo para asistir; existe disponibilidad presupuestaria y logística para llevar a cabo las capacitaciones; el contenido es relevante, actualizado y bien diseñado; la convocatoria se realiza de forma oportuna y clara; y no se presentan contingencias externas que afecten la participación.

Sistema de Coordinación Hacendaria del Estado de México con sus Municipios
Manual para la Planeación, Programación y Presupuesto de Egresos Municipal 2026

Presupuesto Basado en Resultados Municipal

Del 1 de enero al 31 de diciembre de 2026

Municipio: MUNICIPIO DE JALTENCO	No: 0118
---	-----------------

PbrM-01e MATRIZ DE INDICADORES PARA RESULTADOS 2026, POR PROGRAMA PRESUPUESTARIO Y DEPENDENCIA GENERAL

	(Clave)	(Denominador)
Programa presupuestario:	01030401	Función pública, combate a la corrupción y control de riesgos administrativos
Objetivo del programa presupuestario:		Elevar la calidad y atención de los servicios que se otorgan al pueblo, previniendo actos de corrupción y los conflictos de intereses, a través de la selección, capacitación, sensibilización, profesionalización continua, permanencia de las personas servidoras públicas y logro de objetivos; además, promover que todo el personal que desempeñe un empleo, cargo o comisión anteponga los principios, valores y reglas de integridad que rigen el servicio público.
Dependencia General o Auxiliar:	K00	ÓRGANO INTERNO DE CONTROL MUNICIPAL
Eje de Cambio o Eje transversal:	1	Eje 1: Cero corrupción y gobierno del pueblo y para el pueblo "Estado de Derecho y austeridad"
Tema de desarrollo:		Combate a la corrupción.

Objetivo o resumen narrativo	Indicadores			Medios de Verificación	Supuestos
	Nombre	Fórmula	Frecuencia y Tipo		
2.1 Elaboración y distribución de materiales informativos sobre control, vigilancia y riesgos administrativos en el servicio público, con el propósito de fortalecer la cultura institucional de integridad y prevención.	42 - Porcentaje de materiales informativos elaborados y difundidos en materia de control, vigilancia y riesgos administrativos.	(Número de materiales informativos elaborados y difundidos en materia de control, vigilancia y riesgos administrativos/Total de materiales informativos programados) *100	Trimestral Gestión Eficiencia	Registro de materiales informativos elaborados y difundidos. Publicaciones en el sitio web oficial del municipio. Evidencia fotográfica de distribución o colocación. Reportes de áreas responsables de comunicación institucional. Archivos digitales de los materiales producidos.	La ciudadanía tiene acceso a los medios donde se publican los materiales (sitios web, oficinas, espacios públicos); el contenido elaborado es relevante, claro y accesible para el público y se cuenta con los permisos o canales necesarios para la distribución física y/o digital.
3.1 Integración de observaciones al Informe de Auditoría.	43 - Porcentaje de observaciones integradas al Informe de Auditoría.	(Número de observaciones integradas al informe de auditoría/Número de observaciones detectadas en auditorías realizadas) *100	Trimestral Gestión Eficiencia	Informe de Auditoría.	Las y los servidores públicos atienden de manera oportuna las observaciones determinadas durante la ejecución de la auditoría.

ELABORO
 ÓRGANO INTERNO DE CONTROL
 GOBIERNO MUNICIPAL
 DE JALTENCO 2025 - 2027
 ¡Continuamos transformando!

REVISO
 ÓRGANO INTERNO DE CONTROL
 GOBIERNO MUNICIPAL
 DE JALTENCO 2025 - 2027
 ¡Continuamos transformando!

UIPPE. TRANSPARENCIA Y
 GOBIERNO DIGITAL
 GOBIERNO MUNICIPAL
 DE JALTENCO 2025 - 2027
 ¡Continuamos transformando!

AUTORIZO

Sistema de Coordinación Hacendaria del Estado de México con sus Municipios
Manual para la Planeación, Programación y Presupuesto de Egresos Municipal 2026

Presupuesto Basado en Resultados Municipal

Del 1 de enero al 31 de diciembre de 2026

Municipio: MUNICIPIO DE JALTENCO	No: 0118
---	----------

PbRM-01e MATRIZ DE INDICADORES PARA RESULTADOS 2026, POR PROGRAMA PRESUPUESTARIO Y DEPENDENCIA GENERAL

	(Clave)		(Denominador)
Programa presupuestario:	01030402	Sistema Anticorrupción del Estado de México y Municipios	
Objetivo del programa presupuestario:		Coordinación efectiva de acciones entre los Entes Públicos estatales y municipales dirigidos por el Comité Coordinador del Sistema Estatal Anticorrupción, con el objeto de desarrollar e implementar estrategias integrales para prevenir, detectar, investigar y sancionar actos de corrupción, así como en la fiscalización y control de recursos públicos; poniendo al alcance de la población la información sobre quiénes son los responsables y los montos de recursos públicos destinados al combate a la corrupción.	
Dependencia General o Auxiliar:	K00	ÓRGANO INTERNO DE CONTROL MUNICIPAL	
Eje de Cambio o Eje transversal:	1	Eje 1: Cero corrupción y gobierno del pueblo y para el pueblo "Estado de Derecho y austeridad"	
Tema de desarrollo:		Combate a la corrupción.	

Objetivo o resumen narrativo	Indicadores			Medios de Verificación	Supuestos
	Nombre	Fórmula	Frecuencia y Tipo		
Fin					
Contribuir a la disminución de los actos de corrupción mediante las acciones del Sistema Municipal de Anticorrupción.	44 - Índice de incidencia de actos de corrupción por cada 10 mil personas en el municipio	(Número de actos de corrupción con resolución / Total de la población municipal mayor de 18 años) *10000	Anual Estratégico Eficiencia	Registros de actos de corrupción con resolución por la Contraloría Municipal y/o del Sistema Municipal de Anticorrupción.	Los servidores públicos y la población del Ayuntamiento conocen y se conducen con ética, además de presentar sus denuncias ante posibles actos de corrupción.
Propósito					
Las administraciones municipales implementan políticas públicas integrales en materia de anticorrupción.	45 - Porcentaje de posibles actos de corrupción con resolución emitida.	(Número de actos de corrupción con resolución / Total de posibles actos de corrupción) *100	Anual Estratégico Eficiencia	Resolución de la Contraloría Municipal y/o del Sistema Municipal Anticorrupción	Los servidores públicos y la ciudadanía del Ayuntamiento conducen su actuar bajo los principios éticos.
Componentes					
1. Acciones de vinculación interinstitucional realizadas.	46 - Porcentaje de cumplimiento de acciones de vinculación interinstitucional en materia de anticorrupción.	(Número de acciones de vinculación de institucional en materia de anticorrupción realizadas/Total de acciones de vinculación de institucional programadas) *100	Trimestral Gestión Eficiencia	Registros administrativos de acciones de vinculación interinstitucional.	Las instancias integrantes del Sistema Municipal Anticorrupción y los entes públicos establecen coordinación para el combate a la corrupción.
2. Acuerdos cumplidos e implementados como parte del Sistema Municipal Anticorrupción.	47 - Porcentaje de acuerdos cumplidos como parte del Sistema Municipal Anticorrupción.	(Acuerdos cumplidos como parte del Sistema Municipal Anticorrupción/Acuerdos registrados como parte del Sistema Municipal Anticorrupción) *100	Semestral Gestión Eficiencia	Actas de las sesiones del Sistema Municipal Anticorrupción	El contexto político y social, permite la correcta implementación de las acciones acordadas por el Comité Coordinador Municipal.
3. Auditorías realizadas por actos de corrupción.	48 - Porcentaje de auditorías con posibles actos de corrupción identificados.	(Número de auditorías con posibles actos de corrupción identificados/Total de auditorías realizadas en el año) *100	Semestral Gestión Eficiencia	Plegio de observaciones. Reportes administrativos.	Los servidores públicos cumplen con las obligaciones que le son establecidas en materia de ética, conducta y transparencia.
4. Campañas sobre la tolerancia cero a la corrupción realizadas.	49 - Porcentaje de campañas sobre la tolerancia cero a la corrupción.	(Número de campañas de concientización realizadas/Total de campañas programadas en el año) *100	Semestral Gestión Eficiencia	Programas de difusión.	Los servidores públicos municipales participan y utilizan sus conocimientos en materia de corrupción para identificar posibles actos.
5. Insumos técnicos requeridos por el Comité Coordinador del Sistema Municipal Anticorrupción.	50 - Porcentaje de atención de insumos técnicos requeridos por el Comité Coordinador del Sistema Municipal Anticorrupción.	(Número de insumos técnicos requeridos por el Comité Coordinador del Sistema Municipal Anticorrupción atendidos / Total de insumos técnicos requeridos por el requeridos por el Comité Coordinador del Sistema Municipal Anticorrupción) *100	Trimestral Gestión Eficiencia	Programa Anual de Trabajo del Comité Coordinador Municipal. Informe Anual del Comité Coordinador Municipal.	Los entes públicos atienden los insumos técnicos requeridos por el Comité Coordinador del Sistema Estatal Anticorrupción.
Actividades					
1.1 Establecimiento de mecanismos de coordinación y armonización realizados.	51 - Porcentaje de convenios, acuerdos o demás acciones consensuales en materia de anticorrupción firmados.	(Número de convenios, acuerdos o demás acciones consensuales en materia de anticorrupción realizadas/Total de convenios, acuerdos o demás acciones consensuales en materia de anticorrupción programadas) *100	Trimestral Gestión Eficiencia	Registros administrativos de convenios, acuerdos o demás acciones consensuales en materia de anticorrupción firmados.	Los entes públicos se interesan en la firma de convenios, acuerdos o demás acciones consensuales, tendentes al cumplimiento de los objetivos institucionales.
2.1 Realización de sesiones del Comité Coordinador Municipal.	52 - Porcentaje de sesiones del Comité Coordinador Municipal del Sistema Municipal Anticorrupción	(Sesiones realizadas del Sistema Municipal Anticorrupción / Sesiones programadas del Sistema Municipal Anticorrupción) *100	Trimestral Gestión Eficiencia	Actas de las sesiones	Los integrantes del Comité asisten a las sesiones convocadas.
3.1 Elaboración de un programa de auditorías en el municipio.	53 - Porcentaje de cumplimiento en la elaboración del programa anual de auditorías	(Programa anual de auditorías realizado/Programa anual de auditorías programado) *100	Trimestral Gestión Eficiencia	Programa anual de auditorías emitido de la Contraloría Municipal.	Los servidores públicos participan de manera efectiva en las revisiones que les son realizadas en afán de dar seguimiento al cumplimiento de la norma en la materia.

Sistema de Coordinación Hacendaria del Estado de México con sus Municipios
Manual para la Planeacion, Programación y Presupuesto de Egresos Municipal 2026

Presupuesto Basado en Resultados Municipal


Del 1 de enero al 31 de diciembre de 2026


Municipio: MUNICIPIO DE JALTENCO	No: 0118
---	-----------------


PbRM-01e MATRIZ DE INDICADORES PARA RESULTADOS 2026, POR PROGRAMA PRESUPUESTARIO Y DEPENDENCIA GENERAL

	(Clave)	(Denominador)
Programa presupuestario:	01030402	Sistema Anticorrupción del Estado de México y Municipios
Objetivo del programa presupuestario:		Coordinación efectiva de acciones entre los Entes Públicos estatales y municipales dirigidos por el Comité Coordinador del Sistema Estatal Anticorrupción, con el objeto de desarrollar e implementar estrategias integrales para prevenir, detectar, investigar y sancionar actos de corrupción, así como en la fiscalización y control de recursos públicos; poniendo al alcance de la población la información sobre quiénes son los responsables y los montos de recursos públicos destinados al combate a la corrupción.
Dependencia General o Auxiliar:	K00	ÓRGANO INTERNO DE CONTROL MUNICIPAL
Eje de Cambio o Eje transversal:	1	Eje 1: Cero corrupción y gobierno del pueblo y para el pueblo "Estado de Derecho y austeridad"
Tema de desarrollo:		Combate a la corrupción.

Objetivo o resumen narrativo	Indicadores			Medios de Verificación	Supuestos
	Nombre	Fórmula	Frecuencia y Tipo		
4.1 Realización de eventos en materia de corrupción para servidores públicos.	54 - Promedio de servidores públicos asistentes a los eventos de concientización.	(Servidores públicos que asisten a los eventos/Total de eventos de concientización)	Trimestral Gestión Eficiencia	Convocatorias realizadas y listas de asistencia de cada los eventos realizados.	Los servidores públicos asisten a los eventos convocados y participan activamente en las acciones de prevención de los actos de corrupción.
5.1 Elaboración del Programa Anual de Trabajo del Comité Coordinador Municipal.	55 - Porcentaje de cumplimiento en la elaboración del Programa Anual de Trabajo del Comité Coordinador Municipal.	(Programa Anual de Trabajo del Comité Coordinador Municipal elaborado / Programa Anual de Trabajo del Comité Coordinador Municipal programado a realizar) *100	Trimestral Gestión Eficiencia	Programa Anual de Trabajo del Comité Coordinador Municipal.	Las y los integrantes del Comité Coordinador Municipal validan el contenido del Programa Anual de Trabajo.
5.2 Integración del Informe Anual de Resultados y Avances del Comité Coordinador Municipal.	56 - Porcentaje de cumplimiento en la integración del Informe Anual de Resultados y Avances del Comité Coordinador Municipal.	(Informe Anual de Resultados y Avances del Comité Coordinador Municipal realizados / Informe Anual de Resultados y Avances del Comité Coordinador Municipal programados a realizar) *100	Trimestral Gestión Eficiencia	Informe Anual de Resultados y Avances del Comité Coordinador Municipal.	Las y los integrantes del Comité Coordinador Municipal validan el contenido del Informe Anual de Resultados y Avances.


ÓRGANO INTERNO DE CONTROL
 GOBIERNO MUNICIPAL
 DE JALTENCO 2025 - 2027
¡Continuamos transformando!


ÓRGANO INTERNO DE CONTROL
 GOBIERNO MUNICIPAL
 DE JALTENCO 2025 - 2027
¡Continuamos transformando!
REVISÓ


UIPPE. TRANSPARENCIA Y
GOBIERNO DIGITAL
 GOBIERNO MUNICIPAL
 DE JALTENCO 2025 - 2027
¡Continuamos transformando!
AUTORIZÓ

Sistema de Coordinación Hacendaria del Estado de México con sus Municipios
Manual para la Planeación, Programación y Presupuesto de Egresos Municipal 2026

Presupuesto Basado en Resultados Municipal

Del 1 de enero al 31 de diciembre de 2026

Municipio: MUNICIPIO DE JALTENCO	No: 0118
----------------------------------	----------

PbrM-01e MATRIZ DE INDICADORES PARA RESULTADOS 2026, POR PROGRAMA PRESUPUESTARIO Y DEPENDENCIA GENERAL

	(Clave)	(Denominador)
Programa presupuestario:	01030501	Asistencia jurídica al ejecutivo
Objetivo del programa presupuestario:		Comprende todas las acciones orientadas al fortalecimiento y mejora de los procedimientos regulatorios y conductos legales establecidos, que influyan directamente en la garantía jurídica del gobierno y la sociedad.
Dependencia General o Auxiliar:	M00	CONSEJERIA JURIDICA
Eje de Cambio o Eje transversal:	1	Eje 1: Cero corrupción y gobierno del pueblo y para el pueblo "Estado de Derecho y austeridad"
Tema de desarrollo:		Estado de derecho y cultura de la legalidad. .

Objetivo o resumen narrativo	Indicadores			Medios de Verificación	Supuestos
	Nombre	Fórmula	Frecuencia y Tipo		
Fin Contribuir al fortalecimiento de los procedimientos jurídicos regulatorios mediante acciones que influyan directamente en la garantía jurídica del gobierno y la sociedad.	57 - Tasa de variación de procedimientos jurídicos regulatorios mejorados.	((Procedimientos jurídicos regulatorios mejorados en el año actual/Procedimientos jurídicos regulatorios mejorados en el año anterior)-1)*100	Anual Estratégico Eficiencia	Expedientes legales.	N/A
Propósito Los asesores jurídicos municipales se capacitan y actualizan para orientar en materia procedimental jurídica regulatoria.	58 - Porcentaje de asesores jurídicos municipales capacitados.	(Asesores jurídicos municipales capacitados/Total de asesores jurídicos en el Ayuntamiento)*100	Anual Estratégico Eficiencia	Listas de asistencia.	Instituciones académicas brindan a los asesores jurídicos municipales capacitación continua.
Componentes					
1. Asesorías jurídicas impartidas.	59 - Porcentaje de asesorías jurídicas impartidas.	(Asesorías jurídicas impartidas/Asesorías jurídicas programadas)*100	Semestral Gestión Eficiencia	Bitácoras de seguimiento.	La ciudadanía requiere de asesores jurídicos en materia de Administración Pública Municipal.
2. Demandas en contra de la Administración Pública Municipal atendidas.	60 - Porcentaje de demandas en contra de la Administración Pública Municipal atendidas.	(Demandas en contra de la Administración Pública Municipal atendidas/Demandas en contra de la Administración Pública Municipal presentadas)*100	Semestral Gestión Eficiencia	Expedientes legales.	Los ciudadanos presentan demandas en contra de la administración pública.
Actividades					
1.1 Resoluciones jurídicas sujetas de derecho, conforme al marco jurídico, normativo y procedimental aplicable en la materia.	61 - Porcentaje de resoluciones jurídicas emitidas.	(Resoluciones jurídicas emitidas/Total de asuntos jurídicos recibidos)*100	Trimestral Gestión Eficiencia	Expedientes legales.	Los tribunales emiten resoluciones jurídicas sujetas de derecho.
1.2 Notificaciones jurídicas presentadas, conforme al marco jurídico, normativo y procedimental aplicable.	62 - Porcentaje de notificaciones jurídicas presentadas.	(Notificaciones jurídicas presentadas/Notificaciones jurídicas programadas)*100	Trimestral Gestión Eficiencia	Expedientes legales.	La persona física o moral involucrada en los casos jurídicos son requeridas por la autoridad municipal.
2.1 Tramitación de asuntos jurídicos, en los tribunales competentes.	63 - Porcentaje de tramitación de asuntos jurídicos realizados.	(Tramitación de asuntos jurídicos realizados/Tramitación de asuntos jurídicos programados)*100	Trimestral Gestión Eficiencia	Expedientes legales.	Se presentan casos jurídicos que involucran al ayuntamiento y requieren la intervención de la autoridad municipal en su desahogo.
2.2 Asesorías de mediación y conciliación de diferendos entre las partes en conflicto otorgadas.	64 - Porcentaje de asesorías de mediación y conciliación de diferendos entre las partes en conflicto.	(Asesorías de mediación y conciliación de diferendos entre las partes en conflicto realizadas/Asesorías de mediación y conciliación de diferendos entre las partes en conflicto programadas)*100	Trimestral Gestión Eficiencia	Bitácora de seguimiento de asesorías de mediación. Actas de conciliación levantadas.	La ciudadanía requiere de la intervención de la autoridad municipal para la solventación de conflictos suscitados.

DIRECCIÓN JURÍDICA
Y LIMITES MUNICIPALES
GOBIERNO MUNICIPAL
DE JALTENCO 2025 - 2027
¡Continuamos transformando!

DIRECCIÓN JURÍDICA
Y LIMITES MUNICIPALES
GOBIERNO MUNICIPAL
DE JALTENCO 2025 - 2027
¡Continuamos transformando!

UIPE. TRANSPARENCIA Y
GOBIERNO DIGITAL
GOBIERNO MUNICIPAL
DE JALTENCO 2025 - 2027
¡Continuamos transformando!

Sistema de Coordinación Hacendaria del Estado de México con sus Municipios
Manual para la Planeación, Programación y Presupuesto de Egresos Municipal 2026

Presupuesto Basado en Resultados Municipal

Del 1 de enero al 31 de diciembre de 2026

Municipio: MUNICIPIO DE JALTENCO	No: 0118
---	----------

PbRM-01e MATRIZ DE INDICADORES PARA RESULTADOS 2026, POR PROGRAMA PRESUPUESTARIO Y DEPENDENCIA GENERAL

	(Clave)		(Denominador)
Programa presupuestario:	01030801	Política territorial moderna y sostenible	
Objetivo del programa presupuestario:		Se refiere al conjunto de acciones y estrategias encaminadas a promover un desarrollo territorial ordenado y sustentable que derive en la actualización y mejora de la infraestructura y servicios urbanos, utilizando tecnologías y prácticas que minimicen el impacto ambiental y promuevan la equidad social y el bienestar económico.	
Dependencia General o Auxiliar:	F00	DIRECCIÓN DE DESARROLLO URBANO	
Eje de Cambio o Eje transversal:	3	Eje 3: Empleo digno y desarrollo económico "Inclusión para el bienestar y la prosperidad"	
Tema de desarrollo:		Infraestructura urbana y rural.	

Objetivo o resumen narrativo	Indicadores			Medios de Verificación	Supuestos
	Nombre	Fórmula	Frecuencia y Tipo		

Fin					
Contribuir al fortalecimiento de la política territorial a través de actividades de incorporación ordenada y planificada del suelo al desarrollo urbano.	65 - Tasa de variación en los proyectos de planeación urbana y territorial concluidos.	((Proyectos de planeación urbana y territorial concluidos en el año actual/Proyectos de planeación urbana y territorial concluidos en el año anterior)-1)*100	Anual Estratégico Eficiencia	Expedientes de los proyectos urbanos.	N/A

Proposito					
La planeación de la política territorial municipal cumple con el objeto del Sistema de Planeación Democrática para el desarrollo del Estado de México y municipios.	66 - Tasa de variación en las sesiones de planeación para la política territorial municipal.	((Sesiones de planeación para la política territorial municipal efectuadas en el año actual/Sesiones de planeación para la política territorial municipal efectuadas en el año anterior)-1)*100	Anual Estratégico Eficiencia	Actas y minutas de trabajo. Resultados comparativos de los planes y programas en materia de política territorial.	Los ciudadanos dan seguimiento a los planes y programas en materia de política territorial.

Componentes					
1. Asentamientos humanos irregulares identificados.	67 - Porcentaje de viviendas identificadas en asentamientos humanos irregulares.	(Viviendas identificadas en condición de asentamiento humano irregular/Total de viviendas en el municipio)*100	Semestral Gestión Eficiencia	Solicitudes de gestión para la identificación de asentamientos irregulares.	Las autoridades de otros ámbitos de gobierno coadyuvan con el municipio en la identificación de humanos irregulares.
2. Gestiones realizadas para la regularización de asentamientos humanos.	68 - Porcentaje de gestiones aprobadas para la regularización de asentamientos humanos.	(Gestión para la regularización de asentamientos humanos resuelta a favor/Gestión para la regularización de asentamientos humanos tramitada)*100	Semestral Gestión Eficiencia	Expedientes de tramite.	Las autoridades de otros ámbitos de gobierno coadyuvan con el municipio en la labor de regularización de asentamientos humanos.
3. Gestión de cursos de actualización en materia de desarrollo urbano para los servidores públicos municipales realizadas.	69 - Porcentaje de cursos de actualización en materia de desarrollo urbano gestionados.	(Gestión de cursos de actualización en materia de desarrollo urbano para los servidores públicos municipales realizada/ Gestión de cursos de actualización en materia de desarrollo urbano para los servidores públicos municipales programada)*100	Semestral Gestión Eficiencia	Solicitudes para la impartición de cursos de actualización en materia de desarrollo urbano para los servidores públicos municipales.	Instituciones académicas brindan cursos a servidores públicos de actualización en materia de desarrollo urbano.

Actividades					
1.1 Identificación de asentamientos irregulares en los Barridos de campo.	70 - Porcentaje de avance en los barridos de campo, para identificar asentamientos irregulares.	(Barridos de campo realizados para identificar asentamientos humanos irregulares/Barridos de campo programados para identificar asentamientos humanos irregulares)*100	Trimestral Gestión Eficiencia	Resultados de los barridos de campo, para identificar asentamientos irregulares.	Vecinos municipales identifican y denuncian asentamientos irregulares.
2.1 Gestión para la regularización de los predios conforme al régimen jurídico urbano, realizada.	71 - Porcentaje de avance en la gestión para la regularización de los predios.	(Gestión de regularización de los predios realizada/Gestión de regularización de los predios programada)*100	Trimestral Gestión Eficiencia	Expedientes de Gestión.	Las autoridades de otros ámbitos de gobierno coadyuvan con el municipio en la regularización de predios.
2.2 Permisos de uso del suelo con base en la normatividad, emitidos.	72 - Porcentaje de permisos de uso del suelo emitidos.	(Permisos de uso del suelo emitidos/Permisos de uso del suelo solicitados)*100	Trimestral Gestión Eficiencia	Comparativo de los permisos de uso del suelo.	Los ciudadanos solicitan la emisión de los permisos de uso del suelo.
3.1 Identificación de necesidades de capacitación en materia de desarrollo urbano.	73 - Porcentaje de necesidades de capacitación en materia de desarrollo urbano atendidas.	(Necesidades de capacitación atendidas en materia de desarrollo urbano/Necesidades de capacitación identificadas en materia de desarrollo urbano)*100	Trimestral Gestión Eficiencia	Comparativo de las necesidades de capacitación.	Instituciones académicas atienden los requerimientos de servidores públicos municipales a través de un diagnóstico de capacitación en materia de desarrollo urbano.

Sistema de Coordinación Hacendaria del Estado de México con sus Municipios
Manual para la Planeación, Programación y Presupuesto de Egresos Municipal 2026
 Presupuesto Basado en Resultados Municipal


Del 1 de enero al 31 de diciembre de 2026


Municipio: MUNICIPIO DE JALTENCO	No: 0118
---	-----------------

PbRM-01e MATRIZ DE INDICADORES PARA RESULTADOS 2026, POR PROGRAMA PRESUPUESTARIO Y DEPENDENCIA GENERAL

	(Clave)	(Denominador)
Programa presupuestario:	01030801	Política territorial moderna y sostenible
Objetivo del programa presupuestario:		Se refiere al conjunto de acciones y estrategias encaminadas a promover un desarrollo territorial ordenado y sustentable que derive en la actualización y mejora de la infraestructura y servicios urbanos, utilizando tecnologías y prácticas que minimicen el impacto ambiental y promuevan la equidad social y el bienestar económico.
Dependencia General o Auxiliar:	F00	DIRECCIÓN DE DESARROLLO URBANO
Eje de Cambio o Eje transversal:	3	Eje 3: Empleo digno y desarrollo económico "Inclusión para el bienestar y la prosperidad"
Tema de desarrollo:		Infraestructura urbana y rural.

Objetivo o resumen narrativo	Indicadores			Medios de Verificación	Supuestos
	Nombre	Fórmula	Frecuencia y Tipo		
3.2 Capacitación en materia de desarrollo urbano municipal a los servidores públicos municipales.	74 - Porcentaje de eventos en materia de desarrollo urbano municipal realizados.	(Eventos de capacitación realizados en materia de desarrollo urbano municipal/Eventos de capacitación programados en materia de desarrollo urbano municipal)*100	Trimestral Gestión Eficiencia	Listas de asistencia a los cursos de capacitación del año actual.	Los participantes asisten a su capacitación en materia de desarrollo urbano municipal.


DESARROLLO URBANO
 GOBIERNO MUNICIPAL
 DE JALTENCO 2025 - 2027
¡Continuamos transformando!


DESARROLLO URBANO
 GOBIERNO MUNICIPAL
 DE JALTENCO 2025 - 2027
¡Continuamos transformando!

UIPPE, TRANSPARENCIA Y
GOBIERNO DIGITAL
 GOBIERNO MUNICIPAL
 DE JALTENCO 2025 - 2027
¡Continuamos transformando!


AUTORIZO

Sistema de Coordinación Hacendaria del Estado de México con sus Municipios
Manual para la Planeación, Programación y Presupuesto de Egresos Municipal 2026

Presupuesto Basado en Resultados Municipal

Del 1 de enero al 31 de diciembre de 2026

Municipio: MUNICIPIO DE JALTENCO	No: 0118
---	-----------------

PbRM-01e MATRIZ DE INDICADORES PARA RESULTADOS 2026, POR PROGRAMA PRESUPUESTARIO Y DEPENDENCIA GENERAL

	(Clave)	(Denominador)
Programa presupuestario:	01030903	Justicia Cívica Municipal
Objetivo del programa presupuestario:		Se orienta al cumplimiento de las atribuciones municipales contenidas en la Ley de Justicia Cívica del Estado de México y Municipios, así como la Ley de Mediación, Conciliación y Promoción de la Paz Social para el Estado de México, vigentes .
Dependencia General o Auxiliar:	D00	SECRETARIA DEL AYUNTAMIENTO
Eje de Cambio o Eje transversal:	1	Eje 1: Cero corrupción y gobierno del pueblo y para el pueblo "Estado de Derecho y austeridad"
Tema de desarrollo:		Transparencia y rendición de cuentas.

Objetivo o resumen narrativo	Indicadores			Medios de Verificación	Supuestos
	Nombre	Fórmula	Frecuencia y Tipo		
Fin					
Contribuir al acceso a la Justicia Cívica mediante la implementación y substanciación de los mecanismos alternativos de solución de controversias.	90 - Tasa de variación de convenios y faltas administrativas registradas en el Juzgado Cívico.	((Convenios y actas por faltas administrativas registradas en el año actual / Convenios y actas por faltas administrativas registradas en el año inmediato anterior)-1)*100	Anual Estratégico Eficiencia	Convenios celebrados entre las partes en conflicto de Juzgados Cívicos. Registro de las Actas por faltas administrativas realizadas al Bando Municipal de Juzgados Cívicos.	N/A
Propósito					
La población del municipio cuenta con instancias promotoras de la convivencia armónica de las personas y la preservación del orden público.	91- Tasa de variación de la población atendida a través de mecanismos alternativos de solución de controversias como la mediación, la conciliación o la justicia restaurativa.	((Población atendida a través de las funciones de mediación y conciliación y calificación municipal en el año actual/Población atendida a través de las funciones de mediación y conciliación y calificación municipal en el año anterior) -1) *100	Anual Estratégico Eficiencia	Registros Administrativos de los Juzgados Cívicos.	Los ciudadanos presentan quejas y diferendos vecinales.
Componentes					
1. Mecanismos para la recepción de las quejas vecinales establecidos para dirimir conflictos y controversias entre la población.	92 - Porcentaje de quejas vecinales atendidas.	(Quejas vecinales atendidas / Quejas vecinales recibidas) *100	Semestral Gestión Eficiencia	Bitácora de atención a la recepción directa de quejas vecinales.	Los ciudadanos presentan ante la autoridad municipal sus quejas y diferendos vecinales.
2. Conflictos y controversias dirimidas de conformidad al marco jurídico aplicable.	93 - Porcentaje de conflictos y controversias dirimidas.	(Conflictos y controversias dirimidas / Total de conflictos y controversias registrados) *100	Semestral Gestión Eficiencia	Libro de registro de expedientes de mediación-conciliación de los Juzgados Cívicos. Convenios celebrados entre las partes de los Juzgados Cívicos.	Los ciudadanos dirimen las quejas y diferendos presentados.
3. Mecanismos aplicados para calificar y sancionar faltas administrativas.	94 - Porcentaje de actas circunstanciadas de hechos concluidas.	(Actas circunstanciadas concluidas/ Total de casos para calificar presentados) *100	Semestral Gestión Eficiencia	Actas circunstanciadas de hechos de los Juzgados Cívicos.	Las autoridades municipales dan seguimiento a las infracciones administrativas para Preservar la armonía social.
Actividades					
1.1 Citación a las partes vecinales en conflicto para dirimir diferendos e inconformidades.	95 - Porcentaje en la citación a las partes vecinales en conflicto.	(Citas atendidas de las partes vecinales en conflicto/Citas emitidas a partes vecinales en conflicto) *100	Trimestral Gestión Eficiencia	Acuses de recibo de las citas vecinales entregadas.	Los ciudadanos asisten en tiempo y forma a las citas de partes.
2.1 Desahogo de audiencias entre las partes en conflicto.	96 - Porcentaje de audiencias entre las partes en conflicto desahogadas.	(Audiencias de las partes vecinales en conflicto/ Citatorios enviados a las partes vecinales en conflicto) *100	Trimestral Gestión Eficiencia	Libro de actas de conciliación arbitrada de los Juzgados Cívicos. Citatorios de los Juzgados Cívicos.	La ciudadanía requiere de la intervención de la autoridad municipal para la mediación de conflictos y controversias.
2.2 Expedición de actas informativas a la ciudadanía.	97 - Porcentaje de actas informativas expedidas a la ciudadanía.	(Actas informativas expedidas a la ciudadanía /Total de solicitudes recibidas) *100	Trimestral Gestión Eficiencia	Actas informativas de los Juzgados Cívicos.	La autoridad municipal levanta actas informativas derivadas de la petición de parte suscitadas en el territorio Municipal.
3.1 Sanciones procedentes de las faltas administrativas contempladas y calificadas en el Bando Municipal.	98 - Porcentaje de sanciones procedentes por faltas administrativas calificadas.	(Número de sanciones procedentes por faltas administrativas calificadas/Total de faltas administrativas calificadas) *100	Trimestral Gestión Eficiencia	Registros administrativos de los Juzgados Cívicos.	La autoridad municipal califica las sanciones administrativas procedentes del Bando Municipal.
3.2 Expedición de recibos oficiales por concepto de multas conforme al marco jurídico aplicable.	99 - Porcentaje de recibos oficiales por concepto de multas expedidos.	(Recibos oficiales expedidos/ Recibos oficiales presentados ante la Tesorería Municipal) *100	Trimestral Gestión Eficiencia	Recibos oficiales expedidos de los Juzgados Cívicos.	La ciudadanía realiza el pago correspondiente a la falta administrativa realizada en tiempo y forma.

Sistema de Coordinación Hacendaria del Estado de México con sus Municipios
Manual para la Planeación, Programación y Presupuesto de Egresos Municipal 2026

Presupuesto Basado en Resultados Municipal

Del 1 de enero al 31 de diciembre de 2026

Municipio: MUNICIPIO DE JALTENCO	No: 0118
---	----------

PBRM-01e MATRIZ DE INDICADORES PARA RESULTADOS 2026, POR PROGRAMA PRESUPUESTARIO Y DEPENDENCIA GENERAL

	(Clave)	(Denominador)
Programa presupuestario:	01030903	Justicia Cívica Municipal
Objetivo del programa presupuestario:	Se orienta al cumplimiento de las atribuciones municipales contenidas en la Ley de Justicia Cívica del Estado de México y Municipios, así como la Ley de Mediación, Conciliación y Promoción de la Paz Social para el Estado de México, vigentes.	
Dependencia General o Auxiliar:	D00	SECRETARIA DEL AYUNTAMIENTO
Eje de Cambio o Eje transversal:	1	Eje 1: Cero corrupción y gobierno del pueblo y para el pueblo "Estado de Derecho y austeridad"
Tema de desarrollo:	Transparencia y rendición de cuentas.	

Objetivo o resumen narrativo	Indicadores			Medios de Verificación	Supuestos
	Nombre	Fórmula	Frecuencia y Tipo		
3.3 Otorgamiento de boletas de libertad.	100 - Porcentaje de boletas de libertad otorgadas.	(Boletas de libertad otorgadas/ Total de infracciones calificadas)*100	Trimestral Gestión Eficiencia	Boletas de libertad expedida de los Juzgados Cívicos.	La autoridad municipal otorgan las boletas de libertad oportunamente a las personas que han cumplido con la sanción impuesta por la falta administrativa cometida.

ELABORÓ



REVISÓ

UIPPE, TRANSPARENCIA Y
 GOBIERNO DIGITAL
 GOBIERNO MUNICIPAL
 DE JALTENCO 2025 - 2027
 ¡Continuamos transformando!

AUTORIZO

Sistema de Coordinación Hacendaria del Estado de México con sus Municipios
Manual para la Planeación, Programación y Presupuesto de Egresos Municipal 2026

Presupuesto Basado en Resultados Municipal

Del 1 de enero al 31 de diciembre de 2026

Municipio: MUNICIPIO DE JALTENCO	No: 0118
---	----------

PbRM-01e MATRIZ DE INDICADORES PARA RESULTADOS 2026, POR PROGRAMA PRESUPUESTARIO Y DEPENDENCIA GENERAL

	(Clave)		(Denominador)
Programa presupuestario:	01050202	Fortalecimiento de los ingresos	
Objetivo del programa presupuestario:		Incluye acciones que permitan elevar la calidad, capacidad y equidad tributaria, con seguridad jurídica, transparencia y simplificación de trámites para el contribuyente, desarrollando un régimen fiscal que amplíe la base de contribuyentes e intensificando las acciones de control para el cumplimiento de las obligaciones tributarias que eviten la elusión y evasión fiscal.	
Dependencia General o Auxiliar:	L00	TESORERIA	
Eje de Cambio o Eje transversal:	1	Eje 1: Cero corrupción y gobierno del pueblo y para el pueblo "Estado de Derecho y austeridad"	
Tema de desarrollo:		Transparencia y rendición de cuentas.	

Objetivo o resumen narrativo	Indicadores			Medios de Verificación	Supuestos
	Nombre	Fórmula	Frecuencia y Tipo		
Fin Contribuir a fortalecer la estructura del ingreso municipal a través de un programa de fortalecimiento recaudatorio que incremente los ingresos propios municipales.	113 - Tasa de variación de los ingresos propios municipales.	$((\text{Monto de Ingresos propios municipales del año actual} / \text{Total de Ingresos propios municipales del año anterior}) - 1) * 100$	Anual Estratégico Eficiencia	Estados Comparativos de Ingresos.	N/A
Propósito Los Ingresos propios municipales incrementan su estructura porcentual con respecto al total de los ingresos municipales.	114 - Tasa de variación de los recursos propios del municipio sin considerar participaciones.	$((\text{Recursos propios del municipio sin considerar participaciones del año actual} / \text{Recursos Propios del municipio sin considerar participaciones del año anterior}) - 1) * 100$	Anual Estratégico Eficiencia	Estados Comparativos de Ingresos.	Las condiciones económicas a nivel estatal, nacional e internacional son favorables lo que lleva a que los contribuyentes realicen sus pagos.
Componentes					
1. Programa de Fortalecimiento a la Recaudación corriente aplicado.	115 - Tasa de variación de la recaudación corriente.	$((\text{Monto de recaudación corriente obtenida en el trimestre del año actual} / \text{Total de recaudación corriente obtenida en el trimestre del año anterior}) - 1) * 100$	Trimestral Gestión Eficiencia	Estados Comparativos de Ingresos.	Las condiciones económicas a nivel estatal, nacional e internacional son favorables lo que lleva a que los contribuyentes realicen sus pagos.
2. Programa de regularización de los contribuyentes aplicado.	116 - Tasa de variación del monto de ingresos por cobro de accesorios.	$((\text{Monto de ingresos por cobro de accesorios en el trimestre actual} / \text{Monto de ingresos por cobro de accesorios en el trimestre anterior}) - 1) * 100$	Trimestral Gestión Eficiencia	Reporte emitido por Sistema contable.	Las condiciones económicas a nivel estatal, nacional e internacional son favorables lo que lleva a que los contribuyentes realicen sus pagos.
Actividades					
1.1 Actualización de los valores catastrales y factores de incremento en el sistema de cobro.	117 - Tasa de variación en los predios actualizados en el semestre.	$((\text{Número de predios actualizados en el semestre actual} / \text{Total de predios actualizados en el semestre anterior}) - 1) * 100$	Semestral Gestión Eficiencia	Reporte emitido por sistema de gestión catastral y sistema de recaudación local.	Los propietarios de predios identificados acuden a realizar los pagos para regularizar sus predios.
1.2 Difusión masiva de los apoyos, subsidios fiscales y exhortación al pago puntual.	118 - Porcentaje de campañas de difusión de los apoyos, subsidios fiscales y exhortación al pago puntual efectuadas.	$(\text{Número de campañas de difusión de los apoyos, subsidios fiscales y exhortación al pago puntual efectuadas} / \text{Campañas de difusión programadas}) * 100$	Trimestral Gestión Eficiencia	Registro de campañas efectuadas.	La ciudadanía asiste a las campañas de difusión realizadas en territorio municipal.
1.3 Suscripción de los convenios con el gobierno estatal para el cobro de ingresos municipales.	119 - Porcentaje de convenios suscritos con el gobierno estatal para el cobro de ingresos municipales.	$(\text{Convenios vigentes suscritos con el gobierno del Estado} / \text{Convenios susceptibles de firmar con el Gobierno del Estado}) * 100$	Trimestral Gestión Eficiencia	Convenios firmados.	Los participantes en el convenio están de acuerdo con su contenido y alcance.
1.4 Instalación de cajas móviles	120 - Tasa de variación de las cajas móviles instaladas.	$((\text{Número de cajas móviles instaladas en el ejercicio fiscal actual} / \text{Total de cajas móviles instaladas en el ejercicio fiscal anterior}) - 1) * 100$	Trimestral Gestión Eficiencia	Registros administrativos.	Los ciudadanos asisten a las cajas móviles a realizar el pago de sus contribuciones.
2.1 Actualización de los padrones de cobro.	121 - Tasa de variación en los registros de los padrones de cobro.	$((\text{Número de registros en los padrones del trimestre del año actual} / \text{Total de registros en los padrones del trimestre del año anterior}) - 1) * 100$	Trimestral Gestión Eficiencia	Reporte emitido por el sistema de cobro local.	Las condiciones económicas a nivel estatal, nacional e internacional son favorables para el desarrollo y lleva a que los contribuyentes realicen sus pagos.
2.2 Determinación de contribuyentes morosos, omisos y remisos	122 - Tasa de variación del número de contribuyentes detectados en situación fiscalizable.	$((\text{Número de contribuyentes detectados en situación fiscalizable del trimestre actual} / \text{Total de contribuyentes detectados en situación fiscalizable en trimestre anterior}) - 1) * 100$	Trimestral Gestión Eficiencia	Registros administrativos.	Autoridades municipales otorgan su visto bueno a las actividades de fiscalización.
2.3 Expedición y entrega de invitaciones de pago a contribuyentes morosos, omisos y remisos detectados	123 - Porcentaje de invitaciones de pago a contribuyentes morosos, omisos y remisos detectados.	$(\text{Número de invitaciones de pago a contribuyentes morosos, omisos y remisos entregadas} / \text{Total de invitaciones expedidas}) * 100$	Trimestral Gestión Eficiencia	Copia de las invitaciones emitidas. Acuses de recibo de las notificaciones.	Los domicilios fiscales de los ciudadanos coinciden con la información registrada y reciben su invitación.

Sistema de Coordinación Hacendaria del Estado de México con sus Municipios
Manual para la Planeacion, Programación y Presupuesto de Egresos Municipal 2026

Presupuesto Basado en Resultados Municipal

Del 1 de enero al 31 de diciembre de 2026

Municipio: MUNICIPIO DE JALTENCO	No: 0118
---	-----------------

PbRM-01e MATRIZ DE INDICADORES PARA RESULTADOS 2026, POR PROGRAMA PRESUPUESTARIO Y DEPENDENCIA GENERAL

Objetivo o resumen narrativo	Indicadores			Medios de Verificación	Supuestos
	Nombre	Fórmula	Frecuencia y Tipo		
2.4 Recuperación de créditos fiscales a través de tesorería.	124 - Porcentaje de créditos fiscales recuperados.	(Número de créditos fiscales recuperados/Total de créditos fiscales determinados)*100	Trimestral Gestión Eficiencia	Registros administrativos de las Pólizas de ingresos. Reportes emitidos por el sistema contable.	Las condiciones económicas a nivel estatal, nacional e internacional son favorables para el desarrollo y lleva a que los contribuyentes realicen sus pagos.

ELABORÓ

TESORERÍA MPAL.
 GOBIERNO MUNICIPAL
 DE JALTENCO 2025 - 2027
 ¡Continuamos transformando!

REVISÓ

UIPPE, TRANSPARENCIA Y
 GOBIERNO DIGITAL
 GOBIERNO MUNICIPAL
 DE JALTENCO 2025 - 2027
 ¡Continuamos transformando!

Sistema de Coordinación Hacendaria del Estado de México con sus Municipios
Manual para la Planeación, Programación y Presupuesto de Egresos Municipal 2026

Presupuesto Basado en Resultados Municipal

Del 1 de enero al 31 de diciembre de 2026

Municipio: MUNICIPIO DE JALTENCO	No: 0118
---	-----------------

PbRM-01e MATRIZ DE INDICADORES PARA RESULTADOS 2026, POR PROGRAMA PRESUPUESTARIO Y DEPENDENCIA GENERAL

	(Clave)	(Denominador)
Programa presupuestario:	01050205	Planeación y presupuesto basado en resultados
Objetivo del programa presupuestario:		Incluye las acciones y procedimientos necesarios para desarrollar y fortalecer las fases para la planeación, programación, presupuestación, seguimiento y evaluación programático - presupuestal, considerando las fases del registro contable - presupuestal y el correspondiente proceso de rendición de cuentas, adicionalmente incluye los procedimientos de planeación y evaluación de los planes de desarrollo municipal, los programas regionales y sectoriales que de él deriven.
Dependencia General o Auxiliar:	A00	PRESIDENCIA
Eje de Cambio o Eje transversal:	1	Eje 1: Cero corrupción y gobierno del pueblo y para el pueblo "Estado de Derecho y austeridad"
Tema de desarrollo:		Transparencia y rendición de cuentas.

Objetivo o resumen narrativo	Indicadores			Medios de Verificación	Supuestos
	Nombre	Fórmula	Frecuencia y Tipo		
Fin					
Contribuir a mejorar los procesos de planeación, programación, presupuestación y evaluación, mediante las evaluaciones al Plan de Desarrollo Municipal.	137 - Porcentaje de cumplimiento en la ejecución del Plan de Desarrollo Municipal	(Objetivos, Estrategias y Líneas de acción contenidas en el PDM cumplidas / Total de Objetivos, Estrategias y Líneas de acción contenidas en el PDM) *100	Anual Estratégico Eficiencia	Informe de resultados.	N/A
Propósito					
La población del municipio cuenta con obras y acciones prioritarias derivadas de la participación ciudadana contenidas en el Plan de Desarrollo Municipal.	138 - Porcentaje de cumplimiento de obras y acciones del Plan de Desarrollo Municipal.	(Obras y acciones contenidas en el PDM cumplidas/Total de Obras y acciones contenidas en el PDM) *100	Anual Estratégico Eficiencia	Reporte de proyectos presupuestados.	El entorno económico permite contar con recursos para el desarrollo de las acciones y obras encaminadas a la atención de la ciudadanía
Componentes					
1. Matrices de indicadores de resultados implementadas por programas presupuestarios bajo la metodología del marco lógico (MML).	139 - Porcentaje de matrices de indicadores de resultados bajo la MML adoptadas.	(Matrices de indicadores por resultados adoptadas por el municipio/Matrices de Indicadores por resultados aprobadas)*100	Anual Gestión Eficiencia	Registros Administrativos.	Las autoridades estatales del ejecutivo y legislativo requieren de instrumentos unificados para estandarizar resultados a nivel municipal.
2. Orientaciones y asesorías brindadas en materia del Sistema de Evaluación del Desempeño Municipal.	140 - Porcentaje de asesorías brindadas en materia del Sistema de Evaluación del Desempeño Municipal.	(Total de asesorías brindadas en materia del SED / Total de asesorías solicitadas en materia del SED) *100	Trimestral Gestión Eficiencia	Registros Administrativos.	Las dependencias generales y auxiliares del Municipio, acuden de manera oportuna a solicitar la asesoría en materia del Sistema de Evaluación del Desempeño Municipal.
3. Programa Anual de Evaluación (PAE) elaborado y publicado.	141 - Porcentaje de cumplimiento en la elaboración y publicación del PAE.	(Elaboración y publicación del PAE / Documento programado a elaborar y publicar) *100	Trimestral Gestión Eficiencia	Registros Administrativos. Página de Internet	Las dependencias del ayuntamiento, están atentas a la publicación del PAE, para su oportuna atención.
4. Informes de avance del Plan de Desarrollo Municipal presentados.	142 - Porcentaje de informes de avance del Plan de Desarrollo Municipal presentados.	(Informes de avance del Plan de Desarrollo Municipal presentados / Informes de avance del Plan de Desarrollo Municipal programados) *100	Trimestral Gestión Eficiencia	Registros Administrativos de Actas de sesión de COPLADEMUN e Informe de avance.	El entorno económico permite contar con recursos para el desarrollo de las acciones y obras encaminadas a la atención de la ciudadanía.
Actividades					
1.1 Alineación del presupuesto con base en resultados en cumplimiento a lo establecido al Manual de Planeación, Programación y Presupuestación vigente.	143 - Porcentaje de alineación de formatos de PbRM en cumplimiento al Manual de Planeación, programación y presupuestación	(Formatos PbRM requisitados en alineación al Manual de Planeación, programación y Presupuestación vigente/Total de formatos PbRM manejados por ayuntamiento)*100	Trimestral Gestión Eficiencia	Expedientes de Formatos PbRM del ayuntamiento.	Las autoridades de otros órdenes de gobierno unifican los formatos de establecimiento y alineación del PBRM.
2.1 Asesoría otorgada en materia de indicadores.	144 - Porcentaje de asesorías en materia de indicadores de desempeño.	(Asesorías en materia de indicadores / Total de asesorías brindadas en materia del SEDM) * 100	Trimestral Gestión Eficiencia	Registros Administrativos	Las dependencias solicitan asesorías en materia de indicadores.
2.2 Asesoría otorgada en materia de evaluación.	145 - Porcentaje de asesorías en materia de evaluaciones.	(Asesorías en materia de evaluaciones / Total de asesorías brindadas en materia del SEDM) * 100	Trimestral Gestión Eficiencia	Registros Administrativos	Las dependencias solicitan asesorías en materia de indicadores.
3.1 Evaluaciones señaladas en el Programa Anual de Evaluación.	146 - Porcentaje de cumplimiento de las evaluaciones señaladas en el PAE.	(Total de evaluaciones realizadas señaladas en el PAE / Total de evaluaciones señaladas en el PAE) *100	Trimestral Gestión Eficiencia	Registros Administrativos	Los sujetos evaluados señalados en el PAE dan cumplimiento en la realización de las evaluaciones atendiendo lo señalado en el Marco normativo.

Sistema de Coordinación Hacendaria del Estado de México con sus Municipios
Manual para la Planeación, Programación y Presupuesto de Egresos Municipal 2026

Presupuesto Basado en Resultados Municipal

Del 1 de enero al 31 de diciembre de 2026


Municipio: MUNICIPIO DE JALTENCO	No: 0118
---	-----------------

PbRM-01e MATRIZ DE INDICADORES PARA RESULTADOS 2026, POR PROGRAMA PRESUPUESTARIO Y DEPENDENCIA GENERAL

Objetivo o resumen narrativo	Indicadores			Medios de Verificación	Supuestos
	Nombre	Fórmula	Frecuencia y Tipo		
4.1 Cumplimiento de Acuerdos del COPLADEMUN.	147 - Promedio de acuerdos cumplidos en sesiones del COPLADEMUN.	(Acuerdos del COPLADEMUN cumplidos/ Total de sesiones del COPLADEMUN realizadas)	Trimestral Gestión Eficiencia	Actas de sesión del COPLADEMUN	Los integrantes del COPLADEMUN asisten a y participan en las sesiones y actividades de planeación, seguimiento y evaluación del Plan de Desarrollo Municipal.

UIPPE. TRANSPARENCIA Y
GOBIERNO DIGITAL
 GOBIERNO MUNICIPAL
 DE JALTENCO 2025 - 2027
¡Continuamos transformando!

ELABORÓ



UIPPE. TRANSPARENCIA Y
GOBIERNO DIGITAL
 GOBIERNO MUNICIPAL
 DE JALTENCO 2025 - 2027
¡Continuamos transformando!

REVISÓ



UIPPE. TRANSPARENCIA Y
GOBIERNO DIGITAL
 GOBIERNO MUNICIPAL
 DE JALTENCO 2025 - 2027
¡Continuamos transformando!

AUTORIZÓ



Sistema de Coordinación Hacendaria del Estado de México con sus Municipios
Manual para la Planeación, Programación y Presupuesto de Egresos Municipal 2026

Presupuesto Basado en Resultados Municipal

Del 1 de enero al 31 de diciembre de 2026

Municipio: MUNICIPIO DE JALTENCO	No: 0118
---	-----------------

PbRM-01e MATRIZ DE INDICADORES PARA RESULTADOS 2026, POR PROGRAMA PRESUPUESTARIO Y DEPENDENCIA GENERAL

	(Clave)		(Denominador)
Programa presupuestario:	01050206	Consolidación de la administración pública de resultados	
Objetivo del programa presupuestario:		Comprende el conjunto de actividades y herramientas para coadyuvar a que la actuación de los servidores públicos sea eficaz, eficiente y transparente, a fin de generar resultados con apego a los principios de legalidad, objetividad, profesionalismo, honradez, lealtad, imparcialidad, eficiencia, eficacia, equidad, transparencia, economía, integridad, que permiten la toma de decisiones sobre la aplicación de los recursos públicos con el objeto de mejorar la calidad del gasto público y la rendición de cuentas.	
Dependencia General o Auxiliar:	D00	SECRETARIA DEL AYUNTAMIENTO	
Eje de Cambio o Eje transversal:	1	Eje 1: Cero corrupción y gobierno del pueblo y para el pueblo "Estado de Derecho y austeridad"	
Tema de desarrollo:		Coordinación municipal e interestatal.	

Objetivo o resumen narrativo	Indicadores			Medios de Verificación	Supuestos
	Nombre	Fórmula	Frecuencia y Tipo		

Fin Contribuir al fortalecimiento de la administración pública municipal a través de controles administrativos que generen un adecuado ejercicio de los recursos públicos.	148 - Tasa de variación del gasto corriente.	((Gasto corriente del año actual/Gasto corriente en el año anterior)-1)*100	Anual Estratégico Eficiencia	Estado comparativo de Egresos.	N/A
--	--	---	------------------------------------	--------------------------------	-----

Propósito Las unidades administrativas municipales cumplen sus funciones mediante el ejercicio adecuado de los recursos públicos.	149 - Porcentaje de avance en el gasto corriente ejercicio.	(Gasto corriente ejercido/Monto del Gasto corriente)*100	Anual Estratégico Eficiencia	Estado comparativo de Egresos.	Las condiciones económicas internacionales, nacionales y estatales son favorables en la recaudación de ingresos.
---	---	--	------------------------------------	--------------------------------	--

Componentes					
1. Sistema integral de personal instaurado	150 - Tasa de variación de servidores públicos municipales en funciones.	((Servidores públicos en funciones en el semestre actual/Servidores públicos en funciones en el semestre anterior)-1) *100	Semestral Gestión Eficiencia	Registros Administrativos del personal que labora en el H. Ayuntamiento.	Las condiciones económicas internacionales, nacionales y estatales son favorables para mantener al personal en funciones.
2. Programa de adquisiciones y distribución de bienes y servicios implementado	151 - Tasa de variación del gasto ejercido por concepto de adquisiciones, bienes y servicios.	((Monto ejercido por concepto de adquisiciones, bienes y servicios del semestre actual/ Monto por concepto de adquisiciones, bienes y servicios ejercidos del semestre anterior)-1) *100	Semestral Gestión Eficiencia	Estado Comparativo de Egresos.	Existe interés por los oferentes de bienes y servicios a los municipios por participar en las convocatorias de procesos adquisitivos.
3. Programa de preservación del patrimonio del ayuntamiento implementado.	152 - Tasa de variación en el registro de bienes patrimoniales.	((Registros de bienes patrimoniales del semestre actual/ Registro de bienes patrimoniales del semestre anterior)-1)*100	Semestral Gestión Eficiencia	Registros administrativos de los inventarios de los bienes patrimoniales del ayuntamiento.	Las condiciones del entorno social permiten llevar a cabo el levantamiento del inventario de los bienes patrimoniales del ayuntamiento.
4. Programa Anual de Mejora Regulatoria Municipal aplicado.	153 - Porcentaje de cumplimiento del Programa Anual de Mejora Regulatoria.	(Acciones del Programa Anual de Mejora Regulatoria cumplidas/ Total de Acciones del Programa Anual de Mejora Regulatoria)*100	Trimestral Gestión Eficiencia	Reportes de avance en materia del Programa de Mejora Regulatoria.	Las dependencias de la administración pública municipal cumplen con las acciones previstas en el Programa de Mejora Regulatoria.
5. Sistema de supervisión al programa anual del Organismo Operador de Agua	154 - Tasa de variación en el registro de cumplimiento de las metas programadas del Organismo Operador de Agua.	((Registro de cumplimiento del programa anual del Organismo Operador de Agua del semestre actual/ Registro de cumplimiento del programa anual del Organismo Operador de Agua del semestre anterior) -1) *100	Semestral Gestión Eficiencia	Registros de cumplimiento de las metas programadas del Organismo Operador de Agua	Las condiciones del entorno social permiten llevar a cabo la verificación del cumplimiento de las metas programadas
6. Programa Anual en materia archivística implementado	155 - Porcentaje de cumplimiento en la elaboración y publicación del Programa Anual en materia archivística	(Elaboración y publicación del Programa Anual en materia archivística / Documento programado a elaborar y publicar) *100	Trimestral Gestión Eficiencia	Programa Anual en materia archivística publicado en el portal electrónico.	La normatividad aplicable en la materia señala los elementos a considerar para elaborar el Programa Anual en materia archivística.
7. Programa de profesionalización para el fortalecimiento de las capacidades de los servidores públicos implementado.	820 - Porcentaje de servidores públicos con calificación aprobatoria para su inscripción en el Sistema Profesional de Carrera Municipal.	(Servidores públicos con resultados aprobatorios para su inscripción al Servicio profesional de carrera municipal/Total de solicitudes de inscripción al Sistema Profesional de Carrera Municipal) *100	Semestral Gestión Eficiencia	Registros Administrativos del personal que labora en el H. Ayuntamiento. Solicitudes de inscripción. Resultados de exámenes.	Los servidores públicos fortalecen sus competencias y habilidades, y se preparan profesionalmente para asegurar el cumplimiento de los requisitos establecidos para ingresar al Sistema Profesional de Carrera Municipal.

Actividades					
1.1 Detección y determinación de incidencias a los registros de puntualidad y asistencia.	156 - Porcentaje de supervisiones realizadas para verificar la puntualidad y asistencia de los servidores públicos.	(Supervisiones realizadas para verificar la puntualidad y asistencia de los servidores públicos/Supervisiones programadas para verificar la puntualidad y asistencia de los servidores públicos) *100	Trimestral Gestión Eficiencia	Registros Administrativos de incidencias de puntualidad y asistencia.	Las condiciones sociales y económicas son favorables para el desarrollo oportuno de actividades laborales.

Sistema de Coordinación Hacendaria del Estado de México con sus Municipios
Manual para la Planeación, Programación y Presupuesto de Egresos Municipal 2026

Presupuesto Basado en Resultados Municipal

Del 1 de enero al 31 de diciembre de 2026

Municipio: MUNICIPIO DE JALTENCO	No: 0118
---	-----------------

PbRM-01e MATRIZ DE INDICADORES PARA RESULTADOS 2026, POR PROGRAMA PRESUPUESTARIO Y DEPENDENCIA GENERAL

Objetivo o resumen narrativo	Indicadores			Medios de Verificación	Supuestos
	Nombre	Fórmula	Frecuencia y Tipo		
Programa presupuestario: Objetivo del programa presupuestario: Dependencia General o Auxiliar: Eje de Cambio o Eje transversal: Tema de desarrollo:	01050206 D00 1	Consolidación de la administración pública de resultados SECRETARIA DEL AYUNTAMIENTO Eje 1: Cero corrupción y gobierno del pueblo y para el pueblo "Estado de Derecho y austeridad" Coordinación municipal e interestatal.			
1.2 Actualización de los movimientos de altas y bajas de los servidores públicos.	157 - Porcentaje de movimientos de personal efectuados.	(Movimientos de altas y bajas efectuados/Movimientos de altas y bajas en proceso)*100	Semestral Gestión Eficiencia	Registros Administrativos de altas y bajas de los servidores públicos.	Las dependencias de la administración municipales solicitan dentro del plazo señalado los movimientos de personal.
2.1 Ejecución del Programa Anual de Adquisiciones.	158 - Porcentaje de recursos ejercidos en adquisiciones.	(Monto por concepto de adquisiciones ejercido/Monto por concepto de adquisiciones programadas)*100	Trimestral Gestión Eficiencia	Registros administrativos de los procesos adquisitivos realizados.	Los proveedores de bienes y servicios en los procesos de adquisición asisten y dan cumplimiento al marco normativo en la materia.
2.2 Distribución de insumos a las áreas administrativas para la prestación y otorgamiento de bienes y servicios.	159 - Tasa de variación en la distribución de insumos a las áreas administrativas para la prestación y otorgamiento de bienes y servicios	((Erogaciones por concepto de insumos a las áreas administrativas para la prestación y otorgamiento de bienes y servicios en el trimestre actual/Erogaciones por concepto de insumos a las áreas administrativas para la prestación y otorgamiento de bienes y servicios en el trimestre anterior)-1)*100	Trimestral Gestión Eficiencia	Registros Administrativos sobre la distribución de insumos para la prestación de bienes y servicios.	Los costos de los insumos prevalecen dentro de los límites adecuados para su adquisición.
3.1 Integración del registro de bienes muebles e inmuebles.	160 - Porcentaje de bienes muebles e inmuebles inventariados.	(Bienes muebles e inmuebles registrados en el inventario del municipio/ Bienes muebles e inmuebles en proceso de registro en el inventario del municipio)*100	Trimestral Gestión Eficiencia	Reportes del inventario de bienes muebles e inmuebles.	Las condiciones sociales y económicas son favorables para el desarrollo oportuno de actividades laborales.
3.2 Verificación física y control de inventarios	161 - Porcentaje de verificación al inventario patrimonial municipal.	(Verificaciones físicas al inventario patrimonial municipal realizadas/Verificaciones físicas al inventario patrimonial municipal programadas)*100	Trimestral Gestión Eficiencia	Reportes de Verificación al inventario patrimonial municipal.	Las diferentes unidades administrativas y el personal responsable desahogan las verificaciones necesarias en tiempo y forma.
4.1 Integración y/o actualización del Catálogo de Trámites y Servicios	162 - Porcentaje de trámites y servicios integrados o actualizados.	(Trámites y servicios integrados y/o actualizados en el catálogo/Total de trámites y servicios)*100	Trimestral Gestión Eficiencia	Registros administrativo de la integración y/o actualización del Catálogo de Trámites y Servicios.	Los ciudadanos conocen y hacen uso de los Trámites y Servicios prestados por las diferentes unidades administrativas que conforman al H. Ayuntamiento.
4.2 Integración y aprobación de propuestas al marco regulatorio municipal.	163 - Porcentaje de propuestas al marco regulatorio municipal aprobadas.	(Propuestas al marco regulatorio municipal aprobadas/Propuestas al marco regulatorio municipal recibidas)*100	Trimestral Gestión Eficiencia	Registros administrativos de las propuestas presentadas por las dependencias municipales en materia regulatoria.	Las dependencias de la administración pública municipal elaboran y presentan sus propuestas de mejora al marco regulatorio municipal.
4.3 Programa Anual de Mejora Regulatoria elaborado y publicado.	164 - Porcentaje de cumplimiento en la elaboración y publicación del Programa Anual de Mejora Regulatoria.	(Elaboración y publicación del Programa Anual de Mejora Regulatoria/ Documento programado a elaborar y publicar)*100	Trimestral Gestión Eficiencia	Registros administrativos. Página web oficial del gobierno municipal.	Las dependencias de la administración pública municipal participan en la integración del programa Anual de Mejora Regulatoria.
4.4 Realización de Sesiones de la Comisión Municipal de Mejora Regulatoria.	165 - Porcentaje de sesiones de la Comisión Municipal de Mejora Regulatoria realizadas.	(Número de Sesiones de la Comisión Municipal de Mejora Regulatoria realizadas / Sesiones de Comisión Municipal de mejora Regulatoria programadas)*100	Trimestral Gestión Eficiencia	Registros administrativos de las Actas de sesión de la Comisión	Los integrantes de la Comisión Municipal de Mejora Regulatoria asisten y participan activamente en las sesiones.
5.1 Convocar a sesiones de Consejo Directivo del Organismo Operador de Agua	166 - Porcentaje de avance en el cumplimiento de las sesiones de consejo del Organismo Operador de Agua	(Sesiones de Consejo Directivo del Organismo Operador de Agua realizadas / Sesiones de Consejo Directivo programadas) *100	Trimestral Gestión Eficiencia	Actas de Consejo Directivo del Organismo Operador de Agua	Las condiciones sociales y sanitarias permiten llevar a cabo las reuniones del Organismo Operador de Agua.
5.2 Supervisar el cumplimiento de las actividades realizadas por las dependencias generales del Organismo Operador de Agua	167 - Porcentaje de avance de las actividades realizadas por las dependencias generales del Organismo Operador de Agua	(Reportes de actividades realizadas por las dependencias generales del Organismo Operador de Agua / Reportes de actividades de las dependencias generales del Organismo Operador de Agua programadas) *100	Trimestral Gestión Eficiencia	Reportes de verificación y cumplimiento de actividades realizadas por las dependencias generales del Organismo Operador de Agua	Las condiciones sociales, económicas y sanitarias permiten llevar a cabo las diferentes tareas del organismo, con el propósito de alcanzar los resultados previstos.

Sistema de Coordinación Hacendaria del Estado de México con sus Municipios
Manual para la Planeación, Programación y Presupuesto de Egresos Municipal 2026

Presupuesto Basado en Resultados Municipal

Del 1 de enero al 31 de diciembre de 2026

Municipio: MUNICIPIO DE JALTENCO	No: 0118
---	-----------------

PbrM-01e MATRIZ DE INDICADORES PARA RESULTADOS 2026, POR PROGRAMA PRESUPUESTARIO Y DEPENDENCIA GENERAL

	(Clave)	(Denominador)
Programa presupuestario:	01050206	Consolidación de la administración pública de resultados
Objetivo del programa presupuestario:		Comprende el conjunto de actividades y herramientas para coadyuvar a que la actuación de los servidores públicos sea eficaz, eficiente y transparente, a fin de generar resultados con apego a los principios de legalidad, objetividad, profesionalismo, honradez, lealtad, imparcialidad, eficiencia, eficacia, equidad, transparencia, economía, integridad, que permiten la toma de decisiones sobre la aplicación de los recursos públicos con el objeto de mejorar la calidad del gasto público y la rendición de cuentas.
Dependencia General o Auxiliar:	D00	SECRETARIA DEL AYUNTAMIENTO
Eje de Cambio o Eje transversal:	1	Eje 1: Cero corrupción y gobierno del pueblo y para el pueblo "Estado de Derecho y austeridad"
Tema de desarrollo:		Coordinación municipal e interestatal.

Objetivo o resumen narrativo	Indicadores			Medios de Verificación	Supuestos
	Nombre	Fórmula	Frecuencia y Tipo		
6.1 Asesoría otorgada en materia archivística	168 - Porcentaje de asesorías en materia archivística otorgadas	(Asesorías otorgadas en materia archivística / Asesorías programadas en materia archivística)*100	Trimestral Gestión Eficiencia	Registros administrativos del Área Coordinadora de Archivos	Autoridades del Gobierno del Estado de México brindan asesorías a los titulares de las Áreas Coordinadoras de Archivos
6.2 Instrumentos de control y consulta archivísticos actualizados y disponibles	169 - Porcentaje de actualización de los instrumentos de control y consulta archivísticos	(Instrumentos de control y consulta archivísticos actualizados / Total de instrumentos de control y consulta archivísticos) *100	Trimestral Gestión Eficiencia	Registros administrativos del Área Coordinadora de Archivos	La normatividad aplicable en la materia estipula los instrumentos de control y consulta archivísticos
7.1 Elaboración del catalogo de puestos en conjunto con las dependencias municipales.	825 - Porcentaje de avance en la elaboración del catálogo de puestos de los Servidores Públicos.	(Plazas registradas en el catálogo de puestos/Total de plazas a catalogar) * 100	Trimestral Gestión Eficiencia	Registro del personal administrativo. Tabulador de sueldos. Manuales de organización.	Las dependencias municipales participan en tiempo y forma con la integración del Catálogo de Presupuestos específicos sobre la áreas esenciales y técnicas.
7.2 Capacitación de servidores públicos en el área de su competencia, para desempeñar eficazmente sus funciones.	826 - Porcentaje de servidores públicos capacitados en las áreas de su competencia para desempeñar de manera eficiente sus funciones.	(Número de servidores públicos capacitados en las áreas de su competencia/Total de Servidores Públicos pendientes por capacitar en el área de su competencia) * 100	Trimestral Gestión Eficiencia	Registros administrativos de control interno. Registros de servidores públicos capacitados durante el ejercicio vigente. Registros de participación de servidores públicos en los eventos de capacitación realizados.	Los Servidores Públicos muestran interés por continuar capacitándose para realizar sus actividades de manera más eficiente y eficaz, de acuerdo con la detección de necesidades.

ELABORÓ

SECRETARIA DEL
 AYUNTAMIENTO
 GOBIERNO MUNICIPAL
 DE JALTENCO 2025 - 2027



REVISÓ

UIPE. TRANSPARENCIA Y
 GOBIERNO DIGITAL
 GOBIERNO MUNICIPAL
 DE JALTENCO 2025 - 2027



¡Continuamos transformando!

AUTORIZO

Sistema de Coordinación Hacendaria del Estado de México con sus Municipios
Manual para la Planeación, Programación y Presupuesto de Egresos Municipal 2026

Presupuesto Basado en Resultados Municipal

Del 1 de enero al 31 de diciembre de 2026

Municipio: MUNICIPIO DE JALTENCO	No: 0118
---	-----------------

PbrM-01e MATRIZ DE INDICADORES PARA RESULTADOS 2026, POR PROGRAMA PRESUPUESTARIO Y DEPENDENCIA GENERAL

	(Clave)		(Denominador)
Programa presupuestario:	01070101	Seguridad pública	
Objetivo del programa presupuestario:		Incluye los proyectos orientados a combatir la inseguridad pública con estricto apego a la ley para erradicar la impunidad y la corrupción, mediante la profesionalización de los cuerpos de seguridad, modificando los métodos y programas de estudio para humanizarlos, dignificarlos y hacerlos más eficientes, aplicando sistemas de reclutamiento y selección confiable y riguroso proceso estandarizado de evaluación, así como promover la participación social en acciones preventivas del delito.	
Dependencia General o Auxiliar:	Q00	SEGURIDAD PUBLICA Y TRANSITO	
Eje de Cambio o Eje transversal:	2	Eje Transversal 2: Construcción de la Paz y Seguridad	
Tema de desarrollo:		Cuerpos policiales para la paz.	

Objetivo o resumen narrativo	Indicadores			Medios de Verificación	Supuestos
	Nombre	Fórmula	Frecuencia y Tipo		

Fin Contribuir a mejorar la calidad de vida de la población del municipio, a través de la correcta operación del servicio de seguridad pública	170 - Porcentaje de Población que ha sido víctima de un delito.	(Personas que han sido víctimas de un delito en su entorno colonia o comunidad/Total de la población municipal) *100	Anual Estratégico Eficiencia	Registros administrativos de la comisión de delitos en el municipio.	El contexto sociocultural favorece el desarrollo de acciones favorables en materia de seguridad pública.
--	---	--	------------------------------------	--	--

Propósito La población del municipio cuenta con un servicio de seguridad pública confiable, eficiente y eficaz.	171 - Variación porcentual en la incidencia delictiva en el municipio.	((Número de delitos en el semestre actual/ Total de delitos del semestre anterior)-1) *100	Semestral Estratégico Eficiencia	Registros administrativos de la comisión de delitos en el municipio.	La población acude a denunciar los delitos de los que son objeto y participan con el gobierno en acciones de prevención.
---	--	--	--	--	--

Componentes					
1. Acciones realizadas en materia de seguridad y prevención del delito.	172 - Porcentaje de acciones realizadas en materia de prevención del delito.	(Total de acciones en materia de prevención realizadas / Total de acciones en materia de prevención programadas a realizar) *100	Trimestral Estratégico Eficiencia	Registros administrativos de las acciones realizadas en materia de prevención del delito en el municipio.	La población participa y asiste a las acciones de prevención, apoyando las acciones de vigilancia.
2. Sistemas de información, comunicación y tecnología en operación para la prevención del delito.	173 - Porcentaje de eficacia en la operación de los sistemas de comunicación, tecnología e información para la prevención del delito.	(Número de sistemas de información, comunicación y tecnología en funcionamiento óptimo / Total de sistemas de información, comunicación y tecnología en el municipio) *100	Trimestral Gestión Eficiencia	Reportes e Informes de las diversas TIC's y su desempeño.	Las condiciones climatológicas y sociales permiten la correcta operación de los diferentes sistemas para la atención de la ciudadanía.
3. Elementos policíacos capacitados con formación profesional especializada.	174 - Porcentaje de elementos policíacos capacitados.	(Número de policías capacitados / Total de elementos policíacos en el municipio) *100	Semestral Estratégico Eficiencia	Programas de capacitación. Listas de asistencia. Fotografías. Contenidos de la capacitación.	Los elementos de seguridad pública asisten a los cursos y actividades de capacitación.
4. Acciones de vinculación, participación, prevención y denuncia social realizadas, para la prevención del delito.	175 - Promedio de personas participantes en acciones y eventos de prevención del delito.	(Total de asistentes en las acciones y eventos de prevención / Total de eventos y acciones de prevención)	Semestral Estratégico Eficiencia	Programas de capacitación. Listas de asistencia. Fotografías. Contenidos de la capacitación.	La población participa activamente en las acciones de reconstrucción de Tejido Social.

Actividades					
1.1 Realización de operativos de seguridad pública.	176 - Porcentaje de efectividad en la implementación de operativos de seguridad.	(Operativos de seguridad que concluyeron con un aseguramiento / Operativos de seguridad realizados) *100	Trimestral Gestión Eficiencia	Registros administrativos sobre los operativos de seguridad.	La población se coordina con las autoridades policíacas.
1.2 Fortalecimiento del estado de la Fuerza Policial Efectiva.	177 - Fuerza Policial Efectiva por cada 1 mil habitantes.	((Total de Policías Operativos- No. de policías en periodo vacacional- No. de Bajas-No. de incapacitados-No. de Comisionados-No. de personal facultativo) / No. Total de Población*1000 habitantes	Trimestral Gestión Eficiencia	Nómina, listas de asistencia, fatigas de servicio.	Los policías operativos realizan sus trámites administrativos en tiempo y forma.
1.3 Distribución operativa de la fuerza policial municipal	178 - Promedio de presencia policial por sector y turno.	(Total de policías operativos/Número de Sectores/Número de turnos)	Trimestral Gestión Eficiencia	Listas de asistencia y Fatigas de Servicio	Las condiciones sociales permiten la labor de los elementos de seguridad.
1.4 Creación de redes vecinales	179 - Porcentaje de redes vecinales creadas.	(Redes vecinales creadas/Redes vecinales programadas)*100	Trimestral Gestión Eficiencia	Registros administrativos. Informes. Grupos de WhatsApp. Base de datos.	Los vecinos se organizan con oficiales del cuadrante para formar parte de los grupos de WhatsApp.
2.1 Equipamiento de patrullas con dispositivos de geolocalización.	180 - Porcentaje de patrullas con GPS funcionando.	(No. de Patrullas con GPS funcionando /Total de Patrullas) *100	Trimestral Gestión Eficiencia	Reporte de Verificación del Sistema de Geolocalización.	Los elementos hacen un buen uso de las patrullas asignadas.
2.2 Colocación de equipamiento de cámaras de video en patrullas municipales.	181 - Porcentaje de patrullas con cámaras de video funcionando.	(No. de Patrullas con Cámara de Video Operando /Total de Patrullas) *100	Trimestral Gestión Eficiencia	Reportes de Estado de Fuerza Vehicular, inventarios y resguardos.	Los elementos hacen un buen uso de las patrullas asignadas.

Sistema de Coordinación Hacendaria del Estado de México con sus Municipios
Manual para la Planeación, Programación y Presupuesto de Egresos Municipal 2026

Presupuesto Basado en Resultados Municipal

Del 1 de enero al 31 de diciembre de 2026

Municipio: MUNICIPIO DE JALTENCO	No: 0118
---	-----------------

PbRM-01e MATRIZ DE INDICADORES PARA RESULTADOS 2026, POR PROGRAMA PRESUPUESTARIO Y DEPENDENCIA GENERAL

Objetivo o resumen narrativo	Indicadores			Medios de Verificación	Supuestos
	Nombre	Fórmula	Frecuencia y Tipo		
Programa presupuestario: Objetivo del programa presupuestario: Dependencia General o Auxiliar: Eje de Cambio o Eje transversal: Tema de desarrollo:	(Clave) 01070101 Q00 2	(Denominador) Seguridad pública Incluye los proyectos orientados a combatir la inseguridad pública con estricto apego a la ley para erradicar la impunidad y la corrupción, mediante la profesionalización de los cuerpos de seguridad, modificando los métodos y programas de estudio para humanizarlos, dignificarlos y hacerlos más eficientes, aplicando sistemas de reclutamiento y selección confiable y riguroso proceso estandarizado de evaluación, así como promover la participación social en acciones preventivas del delito. SEGURIDAD PUBLICA Y TRANSITO Eje Transversal 2: Construcción de la Paz y Seguridad Cuerpos policiales para la paz.			
2.3 Instalación estratégica de sistemas de videovigilancia en el municipio.	182 - Porcentaje cámaras de video vigilancia en operación.	(No. de Cámaras de videovigilancia funcionando /Total de Cámaras de videovigilancia instaladas) *100	Trimestral Gestión Eficiencia	Reportes de Señal y Funcionamiento de cámaras por parte del Centro de Mando.	Las condiciones sociales, tecnológicas y climatológicas favorecen el óptimo funcionamiento de los equipos instalados.
2.4 Utilización de los sistemas de video vigilancia para la seguridad pública.	183 - Promedio de eventos reportados por el sistema de videocámaras.	(No. de cámaras de videovigilancia con al menos un Evento reportado/Total de Cámaras de videovigilancia instaladas)	Trimestral Gestión Eficiencia	Reportes de monitoreo de cámaras de Video vigilancia y de los apoyos brindados de emergencia.	Las condiciones climatológicas y tecnológicas permiten el buen funcionamiento de los equipos.
2.5 Realización de investigación de inteligencia para la prevención y combate del delito.	184 - Porcentaje de cumplimiento en la elaboración del Análisis Delictivo.	(Documento de análisis delictivos-realizados /Documento de análisis delictivos-programados) *100	Trimestral Gestión Eficiencia	Documento de análisis delictivo que contenga: Identificación de zonas o localidades con mayor incidencia de delitos, comportamiento de incidencia de delitos, actores delictivos; estrategias de prevención y combate, entre otros.	Existen las condiciones sociales y técnicas para llevar a cabo el análisis delictivo en el municipio.
2.6 Actualización integral del Atlas de incidencia delictiva municipal.	185 - Porcentaje de actualización del Atlas de Incidencia Delictiva Municipal.	(Actualizaciones del Atlas de Incidencia Delictiva Municipal Realizadas / Actualización de Atlas de Riesgo Municipal Programadas) * 100	Trimestral Gestión Eficiencia	Documento que fundamenten la actualización del Atlas de Incidencia Delictiva Municipal.	Las autoridades municipales participan en la actualización del atlas de incidencia delictiva.
2.7 Generación de información de los informes policiales homologados de la Plataforma México.	186 - Porcentaje de informes policiaicos homologados generados.	(Informes Policiales Homologados realizados /Informes policiaicos homologados programados) *100	Trimestral Gestión Eficiencia	Informes y Reportes integrados a la Plataforma México.	La plataforma México funciona adecuadamente para el ingreso de la información de manera oportuna.
3.1 Certificación única policial de elementos de seguridad municipal.	187 - Porcentaje de elementos de seguridad con Certificado Único Policial .	(Elementos de seguridad con Certificado Único Policial /Total de elementos de seguridad en activo del municipio) *100	Trimestral Gestión Eficiencia	Evaluación de Control de Confianza, Evaluación de Competencias Básicas o profesionales Evaluación de Desempeño Académico.	Los elementos de seguridad municipal cumplen y cubren los requisitos del Centro de control de confianza.
3.2 Aplicación de exámenes de control de confianza a los elementos policiaicos municipales.	188 - Porcentaje de elementos de seguridad con resultado aprobatorio del Centro de Control de Confianza .	(Elementos con exámenes aprobatorios y vigentes / Total de elementos del Estado de fuerza municipal) *100	Trimestral Gestión Eficiencia	Certificado de aprobación emitido por el Centro de Control de Confianza.	Los elementos de seguridad municipal cumplen y cubren los requisitos del Centro de control de confianza.
3.3 Actualización y capacitación en materia del sistema de Justicia Penal a los elementos de seguridad municipal.	189 - Porcentaje de elementos de seguridad capacitados en materia del Sistema de Justicia Penal.	(Elementos de seguridad capacitados en materia del Sistema de Justicia Penal / Total de elementos de seguridad en activo del municipio) *100	Trimestral Gestión Eficiencia	Constancias de cursos, listas de asistencia, fotografías.	Los elementos muestran interés por seguir capacitándose en los temas de seguridad, asistiendo en tiempo y forma a sus jornadas de capacitación.
3.4 Aprobación del reglamento de la Comisión de Honor y Justicia por el Cabildo.	190 - Porcentaje de eficacia en la elaboración y aprobación del Reglamento de La Comisión de Honor y Justicia.	(Reglamento de Honor y Justicia Aprobado/Reglamento de Honor y Justicia Programado) *100	Trimestral Gestión Eficiencia	Acta de Cabildo o Gaceta de Gobierno.	El contexto político permite el adecuado manejo de los acuerdos para la aprobación del Reglamento de la Comisión de Honor y Justicia.
3.5 Emisión de resoluciones y de los trabajos de la Comisión de Honor y Justicia.	191 - Promedio de resoluciones emitidas por la Comisión de Honor y Justicia.	(Número de resoluciones realizadas sobre faltas graves en las que incurrieron elementos policiaicos/ Total de sesiones de la Comisión de Honor y Justicia)	Trimestral Gestión Eficiencia	Acta de Instalación, Reuniones de trabajo de la Comisión, minutas y actas de sesiones.	El contexto político-administrativo permite el adecuado trabajo de la Comisión de Honor y Justicia en el cumplimiento de sus funciones.
4.1 Elaboración del diagnóstico sobre la situación de la prevención social de la violencia y la delincuencia en el municipio.	192 - Porcentaje de eficiencia en la elaboración del Diagnóstico Municipal de Prevención Social de la Violencia y la Delincuencia.	(Diagnóstico Municipal de Prevención Social de la Violencia y la Delincuencia realizado / Diagnóstico Programado) * 100	Trimestral Gestión Eficiencia	Información Documental que fundamente la elaboración del diagnóstico	Los factores sociales, políticos y culturales, favorecen la integración y levantamiento de información para la elaboración del Diagnóstico municipal de Prevención Social de la Violencia y Delincuencia.

Sistema de Coordinación Hacendaria del Estado de México con sus Municipios
Manual para la Planeación, Programación y Presupuesto de Egresos Municipal 2026

Presupuesto Basado en Resultados Municipal

Del 1 de enero al 31 de diciembre de 2026

Municipio: MUNICIPIO DE JALTENCO	No: 0118
---	-----------------

PbrM-01e MATRIZ DE INDICADORES PARA RESULTADOS 2026, POR PROGRAMA PRESUPUESTARIO Y DEPENDENCIA GENERAL

Objetivo o resumen narrativo	Indicadores			Medios de Verificación	Supuestos
	Nombre	Fórmula	Frecuencia y Tipo		
4.2 Asistencia de personas a las pláticas o talleres en materia de Prevención.	193 - Porcentaje de personas que asisten a pláticas en materia de Prevención.	(Total de personas que han recibido pláticas o talleres en el periodo/Población que requiere asistir a las pláticas o talleres en materia de prevención) *100	Trimestral Gestión Eficiencia	Listas de asistencia, fotografías, oficios de gestión, reportes de actividades .	La población asiste a las pláticas en materia de prevención del delito.
4.3 Reconstrucción del tejido social municipal.	194 - Porcentaje de comunidades con programas integrales en materia de tejido social	(No. de Colonias o comunidades con programas integrales de Tejido Social / Total de colonias y comunidades en el municipio) *100	Trimestral Gestión Eficiencia	Análisis Estratégicos, reportes de actividades, programa de atención.	La población participa activamente en las acciones de los programas integrales de reconstrucción del tejido social.
4.4 Ejecución de pláticas o talleres en materia de Prevención.	195 - Porcentaje de pláticas o talleres en materia de prevención.	(Número de pláticas o talleres en materia de prevención ejecutadas/ Número de pláticas o talleres en materia de prevención programadas) *100	Trimestral Gestión Eficiencia	Listas de Listas de asistencia oficios de gestión Informe trimestral.	La población tiene interés en asistir a las pláticas o talleres en materia de prevención del delito.


ELABORÓ



REVISÓ



AUTORIZO



UIPPE. TRANSPARENCIA Y
GOBIERNO DIGITAL
 GOBIERNO MUNICIPAL
 DE JALTENCO 2025 - 2027
 ¡Continuamos transformando!



Sistema de Coordinación Hacendaria del Estado de México con sus Municipios
Manual para la Planeación, Programación y Presupuesto de Egresos Municipal 2026

Presupuesto Basado en Resultados Municipal

Del 1 de enero al 31 de diciembre de 2026

Municipio: MUNICIPIO DE JALTENCO	No: 0118
---	----------

PbrM-01e MATRIZ DE INDICADORES PARA RESULTADOS 2026, POR PROGRAMA PRESUPUESTARIO Y DEPENDENCIA GENERAL

	(Clave)		(Denominador)
Programa presupuestario:	01070201	Protección civil y gestión integral del riesgo	
Objetivo del programa presupuestario:		Engloba los proyectos que integran acciones dirigidas a la protección de la vida e integridad física de las personas, a través de la capacitación y organización de la sociedad, para evitar y reducir los daños por accidentes, siniestros, desastres y catástrofes, y fomentar la cultura de autoprotección, prevención y solidaridad en las tareas de auxilio y recuperación entre la población, así como proteger la infraestructura urbana básica y el medio ambiente.	
Dependencia General o Auxiliar:	T00	COORDINACIÓN MUNICIPAL DE PROTECCIÓN CIVIL	
Eje de Cambio o Eje transversal:	2	Eje Transversal 2: Construcción de la Paz y Seguridad	
Tema de desarrollo:		Gestión integral de riesgos y protección civil.	

Objetivo o resumen narrativo	Indicadores			Medios de Verificación	Supuestos
	Nombre	Fórmula	Frecuencia y Tipo		

Fin Contribuir a salvaguardar la integridad física y patrimonial de la población ante la ocurrencia de fenómenos perturbadores.	196 - Tasa de variación de emergencias atendidas.	((Número de Emergencias atendidas en el año actual/Número de Emergencias atendidas en el año anterior)-1) * 100	Anual Estratégico Eficiencia	Registros administrativos de Protección Civil	N/A
---	---	---	------------------------------------	---	-----

Propósito La población municipal cuenta con un sistema de atención oportuna de emergencias en materia de protección civil para salvaguardar su integridad.	197 - Tasa de variación de personas atendidas en materia de protección civil	((Total de personas atendidas en materia de protección civil en el año actual / Total de personas atendidas en materia de protección civil en el año anterior) -1) *100	Anual Estratégico Eficiencia	Bitácora y Partes de servicio.	La ciudadanía solicita los servicios de la Dirección de Protección Civil ante la ocurrencia de hechos perturbadores.
--	--	---	------------------------------------	--------------------------------	--

Componentes					
1. Medidas de prevención de accidentes implementadas en el territorio municipal.	198 - Porcentaje de acciones de prevención de accidentes implementadas en territorio municipal	(Medidas de prevención de accidentes implementadas / Total de medidas programadas a implementar) *100	Semestral Gestión Eficiencia	Valoraciones de riesgo, actas de verificación de medidas de seguridad en establecimientos industriales, comerciales y de servicios.	La población acata las medidas de prevención de accidentes implementadas en territorio municipal y los establecimientos operan bajo las normas de seguridad vigentes.
2. Población capacitada en materia de Protección Civil.	199 - Porcentaje de población capacitada en materia de protección civil	((Población capacitada en materia de protección civil / Total de la población municipal) * 100	Semestral Gestión Eficiencia	Listas de asistencia, Evidencia fotográfica y partes de servicios.	La ciudadanía acude puntual a la capacitación brindada por las autoridades municipales de Protección Civil.
3. Atención para la superación de los factores de riesgo ante la ocurrencia de hechos perturbadores.	200 - Porcentaje de emergencias y desastres atendidos	((Emergencias atendidas ante la ocurrencia de hechos perturbadores / Emergencias reportadas ante la ocurrencia de hechos perturbadores) * 100	Semestral Gestión Eficiencia	Parte de servicios, parte de novedades y evidencia fotográfica.	Los ciudadanos informan de manera oportuna las emergencias a los sistemas de protección civil.
4. Factores de riesgo actualizados.	201 - Porcentaje en la actualización de factores de riesgo.	((Factores de riesgo actualizados/Total de factores de riesgo)*100	Semestral Gestión Eficiencia	Atlas de riesgos por factores perturbadores.	Los ciudadanos conocen el Atlas de riesgos por factores perturbadores.
5. Reuniones del Consejo Municipal de Protección Civil celebradas.	202 - Porcentaje en las reuniones del Consejo Municipal de Protección Civil.	(Reuniones del Consejo Municipal de Protección Civil celebradas/Reuniones del Consejo Municipal de Protección Civil programadas)*100	Semestral Gestión Eficiencia	Actas de acuerdos de las reuniones del Consejo Municipal de Protección Civil.	Los integrantes del Consejo Municipal de Protección Civil asisten a las sesiones convocadas.

Actividades					
1.1 Elaboración de los planes específicos de protección civil por factores de vulnerabilidad en las zonas de riesgo.	203 - Porcentaje de cumplimiento en la realización de planes específicos de protección civil.	(Planes específicos de protección civil realizados/Planes específicos de protección civil programados) *100	Trimestral Gestión Eficiencia	Plan de protección civil por fenómenos perturbadores.	La población requiere de autoridades organizadas que actúen bajo protocolos establecidos previamente para garantizar su salvaguarda.
1.2 Verificación de medidas de seguridad en establecimientos comerciales, industriales y de servicios.	204 - Porcentaje de cumplimiento en las verificaciones de medidas de seguridad en establecimientos	((Verificación de medidas de seguridad en establecimientos realizadas / Verificación de seguridad en establecimientos solicitadas) * 100	Trimestral Gestión Eficiencia	Orden, acta de verificación y Dictamen.	Los establecimientos cumplen con las medidas de seguridad para su funcionamiento, garantizando la salvaguarda de la población y el medio ambiente.
1.3 Valoración de riesgos en edificios públicos y privados, así como en zonas con riesgo geológico.	205 - Porcentaje de valoraciones de riesgo por factores de vulnerabilidad	((Valoración de riesgos emitidas / Valoración de riesgos solicitadas) * 100	Trimestral Gestión Eficiencia	Valoraciones de riesgos (dictámenes).	Los inmuebles públicos y privados solicitan en tiempo y forma, el dictamen de riesgo por diversos factores de vulnerabilidad.
1.4 Celebración de convenios para habilitar refugios temporales ante la ocurrencia de hechos catastróficos.	206 - Porcentaje de convenios suscritos para habilitar refugios temporales.	((Convenios suscritos para habilitar refugios temporales/Convenios gestionados para habilitar refugios temporales)*100	Trimestral Gestión Eficiencia	Convenios de concertación para habilitación de refugios temporales.	La ciudadanía e iniciativa privada coadyuvan con la autoridad municipal en facilitar los espacios para instalar refugios.
1.5 Revisión de cumplimiento del programa de protección Civil Escolar.	207 - Porcentaje de escuelas con Programa Escolar de Protección Civil vigente.	((Total de escuelas con Programa Escolar de Protección Civil vigente/ Total de escuelas en el municipio)*100	Trimestral Gestión Eficiencia	Lista de escuelas visitadas por trimestre, que cuentan con Programa Escolar de PC vigente	Las escuelas cumplen con la elaboración, validación y operación del Programa Escolar de Protección Civil

Sistema de Coordinación Hacendaria del Estado de México con sus Municipios
Manual para la Planeación, Programación y Presupuesto de Egresos Municipal 2026

Presupuesto Basado en Resultados Municipal

Del 1 de enero al 31 de diciembre de 2026

Municipio: MUNICIPIO DE JALTENCO	No: 0118
---	----------

PbRM-01e MATRIZ DE INDICADORES PARA RESULTADOS 2026, POR PROGRAMA PRESUPUESTARIO Y DEPENDENCIA GENERAL

	(Clave)		(Denominador)
Programa presupuestario:	01070201	Protección civil y gestión integral del riesgo	
Objetivo del programa presupuestario:		Engloba los proyectos que integran acciones dirigidas a la protección de la vida e integridad física de las personas, a través de la capacitación y organización de la sociedad, para evitar y reducir los daños por accidentes, siniestros, desastres y catástrofes, y fomentar la cultura de autoprotección, prevención y solidaridad en las tareas de auxilio y recuperación entre la población, así como proteger la infraestructura urbana básica y el medio ambiente. .	
Dependencia General o Auxiliar:	T00	COORDINACIÓN MUNICIPAL DE PROTECCIÓN CIVIL	
Eje de Cambio o Eje transversal:	2	Eje Transversal 2: Construcción de la Paz y Seguridad	
Tema de desarrollo:		Gestión integral de riesgos y protección civil.	

Objetivo o resumen narrativo	Indicadores			Medios de Verificación	Supuestos
	Nombre	Fórmula	Frecuencia y Tipo		
2.1 Curso de Inducción a la Protección Civil.	208 - Porcentaje de cursos de inducción a la protección civil impartidos.	(Cursos de inducción a la protección Civil impartidos / Cursos de inducción a la protección civil programados) * 100	Trimestral Gestión Eficiencia	Listas de asistencia, parte de servicios y fotografías	La ciudadanía adquiere conocimientos para saber cómo actuar ante la presencia de fenómenos perturbadores.
2.2 Promoción de la cultura de protección civil para evitar tirar basura en las calles.	209 - Porcentaje de eventos de promoción de la cultura de protección civil realizadas.	(Eventos de promoción de la cultura de calles limpias realizados/Eventos de promoción de la cultura de calles limpias programados)*100	Trimestral Gestión Eficiencia	Promocionales de cultura ecológica, enfatizando las acciones para evitar tirar basura en las calles.	La ciudadanía colabora con la autoridad municipal evitando tirar basura en las calles lo que evita percances de inundaciones.
2.3 Curso de Prevención y combate de incendios.	210 - Porcentaje de cursos de prevención y combate de incendios impartidos	(Cursos de prevención y combate de incendios impartidos / Cursos de prevención y combate de incendios programados) * 100	Trimestral Gestión Eficiencia	Listas de asistencia, parte de servicios y fotografías.	La ciudadanía está capacitada para prevenir riesgos físicoquímicos.
2.4 Curso de Primeros auxilios.	211 - Porcentaje de cursos de primeros auxilios impartidos.	(Cursos de primeros auxilios impartidos / cursos de primeros auxilios programados) * 100	Trimestral Gestión Eficiencia	Listas de asistencia, parte de servicios y fotografías	La ciudadanía asiste a los cursos de primeros auxilios
2.5 Curso taller para evitar un niño quemado.	212 - Porcentaje de cursos para evitar un niño quemado impartidos.	(Cursos para evitar un niño quemado impartidos / Cursos para evitar un niño quemado programados) * 100	Trimestral Gestión Eficiencia	Listas de asistencia, parte de servicios y fotografías	La población infantil y padres de familia acuden a capacitarse en materia de prevención de accidentes por quemaduras.
2.6 Curso taller Prevención de accidentes en la escuela y el hogar , dirigido a la población infantil	2013 - Porcentaje de cursos de prevención de accidentes en la escuela y el hogar impartido.	(Cursos impartidos / Cursos programados) * 100	Trimestral Gestión Eficiencia	Listas de asistencia, parte de servicios y fotografías	La población infantil participa activamente para capacitarse y evitar accidentes, que puedan afectar su integridad física
3.1 Monitoreo de fenómenos perturbadores que afecten a la ciudadanía.	214 - Porcentaje de fenómenos perturbadores atendidos	(Fenómenos perturbadores atendidos/Fenómenos perturbadores presentados)*100	Trimestral Gestión Eficiencia	Reporte del estado actual que guardan los fenómenos perturbadores.	La ciudadanía requiere de autoridades que ofrezcan un permanente monitoreo a fenómenos perturbadores.
3.2 Atención de emergencias urbanas (bomberos) en el territorio municipal	215 - Porcentaje de atención de emergencias urbanas	(Emergencias urbanas atendidas / Emergencias urbanas reportadas) *100	Trimestral Gestión Eficiencia	Bitácora de servicios, parte de servicios	La autoridad Municipal atiende oportunamente las emergencias ocasionadas por fenómenos perturbadores de carácter natural y/o antropogénico.
3.3 Atención de emergencias prehospitalarias en el territorio municipal.	216 - Porcentaje de atención de emergencias prehospitalarias.	(Emergencias prehospitalarias atendidas / Emergencias prehospitalarias reportadas) *100	Trimestral Gestión Eficiencia	Bitácora de servicios, parte de servicios.	La autoridad Municipal atiende oportunamente las emergencias Prehospitalarias por hechos de carácter natural y/o antropogénico hasta el traslado de pacientes a hospitales
4.1 Análisis estadísticos de las contingencias por factores de riesgo.	217 - Porcentaje de análisis estadísticos de las contingencias por factores de riesgo.	(Análisis estadísticos de las contingencias por factores de riesgo /Resultados estadísticos de las contingencias por factores de riesgo)*100	Trimestral Gestión Eficiencia	Análisis estadísticos comparativos de las contingencias por factores de riesgo de los dos últimos años.	La ciudadanía requiere de autoridades municipales que tengan las capacidades de prever el impacto de hechos perturbadores por el análisis de información estadística derivada de hechos anteriores.
4.2 Actualización de los factores de riesgo a las instancias de Gobierno en materia de Protección Civil.	218 - Porcentaje en la actualización de los factores de riesgo.	(Factores de riesgo presentados en el periodo/Total de factores de riesgo)*100	Trimestral Gestión Eficiencia	Reportes estadísticos de las contingencias por factores de riesgo a la Dirección General de Protección Civil Estatal.	Autoridades de otros órdenes de gobierno requieren de la autoridad municipal para llevar a cabo la actualización de los factores de riesgo.
5.1 Seguimiento a los acuerdos del Consejo Municipal de Protección Civil.	219 - Porcentaje en el seguimiento de acuerdos del Consejo Municipal de Protección Civil.	(Acuerdos del Consejo de Protección Civil municipal registrados/ Total de acuerdos del Consejo de Protección Civil programados) *100	Trimestral Gestión Eficiencia	Reporte de los acuerdos del Consejo Municipal de Protección Civil Municipal.	Los responsables de los acuerdos tomados en las reuniones de consejo municipal dan seguimiento a los mismos.

Sistema de Coordinación Hacendaria del Estado de México con sus Municipios
Manual para la Planeación, Programación y Presupuesto de Egresos Municipal 2026
 Presupuesto Basado en Resultados Municipal


Del 1 de enero al 31 de diciembre de 2026


Municipio: MUNICIPIO DE JALTENCO	No: 0118
---	----------


PbRM-01e MATRIZ DE INDICADORES PARA RESULTADOS 2026, POR PROGRAMA PRESUPUESTARIO Y DEPENDENCIA GENERAL

	(Clave)	(Denominador)
Programa presupuestario:	01070201	Protección civil y gestión integral del riesgo
Objetivo, del programa presupuestario:		Engloba los proyectos que integran acciones dirigidas a la protección de la vida e integridad física de las personas, a través de la capacitación y organización de la sociedad, para evitar y reducir los daños por accidentes, siniestros, desastres y catástrofes, y fomentar la cultura de autoprotección, prevención y solidaridad en las tareas de auxilio y recuperación entre la población, así como proteger la infraestructura urbana básica y el medio ambiente. .
Dependencia General o Auxiliar:	T00	COORDINACIÓN MUNICIPAL DE PROTECCIÓN CIVIL
Eje de Cambio o Eje transversal:	2	Eje Transversal 2: Construcción de la Paz y Seguridad
Tema de desarrollo:		Gestión integral de riesgos y protección civil.

Objetivo o resumen narrativo	Indicadores			Medios de Verificación	Supuestos
	Nombre	Fórmula	Frecuencia y Tipo		
5.2 Verificación del cumplimiento de los acuerdos del Consejo Municipal de Protección Civil.	220 - Porcentaje en la verificación del cumplimiento de los acuerdos del Consejo Municipal de Protección Civil.	(Acuerdos del Consejo de Protección Civil Municipal cumplidos/Total de acuerdos del Consejo de Protección Civil)*100	Trimestral Gestión Eficiencia	Reporte de la verificación del cumplimiento de los acuerdos del Consejo Municipal de Protección Civil.	Los responsables de los acuerdos tomados en las reuniones de Consejo Municipal dan cumplimiento a los mismos.


COORDINACIÓN DE PROTECCION CIVIL Y BOMBEROS
 GOBIERNO DE JALTENCO
¡Continuamos transformando!


COORDINACIÓN DE PROTECCION CIVIL Y BOMBEROS
 GOBIERNO DE JALTENCO
¡Continuamos transformando!

UIPPE, TRANSPARENCIA Y GOBIERNO DIGITAL
 GOBIERNO MUNICIPAL DE JALTENCO 2025 - 2027
¡Continuamos transformando!
AUTORIZO


Sistema de Coordinación Hacendaria del Estado de México con sus Municipios
Manual para la Planeación, Programación y Presupuesto de Egresos Municipal 2026

Presupuesto Basado en Resultados Municipal

Del 1 de enero al 31 de diciembre de 2026

Municipio: MUNICIPIO DE JALTENCO	No: 0118
---	----------

PbRM-01e MATRIZ DE INDICADORES PARA RESULTADOS 2026, POR PROGRAMA PRESUPUESTARIO Y DEPENDENCIA GENERAL

	(Clave)		(Denominador)
Programa presupuestario:	01070401	Coordinación intergubernamental para la seguridad pública	
Objetivo del programa presupuestario:		Se orienta a la coordinación de acciones municipales que permitan eficientar los mecanismos en materia de seguridad pública con apego a la legalidad que garantice el logro de objetivos gubernamentales.	
Dependencia General o Auxiliar:	Q00	SEGURIDAD PUBLICA Y TRANSITO	
Eje de Cambio o Eje transversal:	2	Eje Transversal 2: Construcción de la Paz y Seguridad	
Tema de desarrollo:		Reingeniería y coordinación interinstitucional .	

Objetivo o resumen narrativo	Indicadores			Medios de Verificación	Supuestos
	Nombre	Fórmula	Frecuencia y Tipo		
Fin					
Contribuir a la disminución de los delitos mediante la coordinación de los sistemas de seguridad pública.	221 - Tasa de variación en la disminución anual de delitos.	((Disminución de los delitos en el año actual/Disminución de los delitos en el año anterior-1)*100	Anual Estratégico Eficiencia	Documento Incidencia Delictiva del fuero común del Secretariado Ejecutivo del Sistema Nacional de Seguridad Pública.	N/A
Propósito					
La población del municipio es beneficiada con acciones intergubernamentales implementadas en materia de seguridad pública para combatir a la delincuencia.	222 - Tasa de variación en la implementación de acciones intergubernamentales en materia de seguridad pública.	((Acciones intergubernamentales implementadas en materia de seguridad pública en el año actual/Acciones intergubernamentales implementadas en materia de seguridad pública en el año anterior-1)*100	Anual Estratégico Eficiencia	Bitácoras de las acciones intergubernamentales implementadas en materia de seguridad pública	Las autoridades de los municipios colindantes a la zona geográfica determinada intervienen en las acciones intergubernamentales.
Componentes					
1. Operativos conjuntos para disminuir los índices de delincuencia de los municipios realizados en el marco de la coordinación intergubernamental.	223 - Porcentaje de operativos de seguridad publica conjuntos realizados.	(Operativos conjuntos realizados / Operativos conjuntos programados) *100	Trimestral Gestión Eficiencia	Bitácoras de las acciones intergubernamentales implementadas en materia de seguridad pública.	Las autoridades municipales aledañas cumplen con los esfuerzos acordados.
2. Exámenes de control de confianza acreditados	224 - Porcentaje de personal que acredita los exámenes de control de confianza.	(Personal que acredita el examen de control de confianza/Personal convocado para la aplicación de exámenes de control de confianza) *100	Trimestral Gestión Eficiencia	Resultados de los exámenes de control de confianza.	Las autoridades de otros órdenes de gobierno disponen del personal para la aplicación de los exámenes de confianza.
Actividades					
1.1 Cumplimiento de acuerdos en el seno del Consejo Regional de Seguridad Pública.	225 - Porcentaje de cumplimiento de los acuerdos del Consejo Regional de Seguridad Pública.	(Acuerdos cumplidos en el seno del Consejo Regional de Seguridad Pública/Acuerdos registrados en el seno del Consejo Regional de Seguridad Pública) *100	Semestral Gestión Eficiencia	Actas del Consejo Regional de Seguridad Pública.	Los integrantes del Consejo Regional para la Seguridad Pública asumen y cumplen acuerdos.
1.2 Cumplimiento de acuerdos en el seno del Consejo Intermunicipal de Seguridad Pública.	226 - Porcentaje de cumplimiento de acuerdos en el seno del Consejo Intermunicipal de Seguridad Pública.	(Acuerdos cumplidos en el seno del Consejo Intermunicipal de Seguridad Pública/Acuerdos registrados en el seno del Consejo Intermunicipal de Seguridad Pública) *100	Trimestral Gestión Eficiencia	Actas del Consejo Intermunicipal de Seguridad Pública.	Los integrantes del Consejo Intermunicipal para la Seguridad Pública asumen y cumplen acuerdos.
1.3 Actualización de convenio para la unificación de los cuerpos de policía municipal.	227 - Porcentaje de avance en la gestión para la unificación de los cuerpos de policía municipal.	(Requisitos atendidos para la actualización del convenio para la unificación de los cuerpos de policía municipal/Requisitos necesarios para la suscripción del convenio de unificación de los cuerpos de policía municipal)*100	Semestral Gestión Eficiencia	Documentos soporte de la gestión para la unificación de los cuerpos de policía.	El contexto político y social permite el cumplimiento de los elementos necesarios para la unificación de los cuerpos de policía.
1.4 Unificación de criterios y metas en materia de seguridad pública entre los órdenes de gobierno.	228 - Porcentaje en la unificación de criterios y metas en materia de seguridad pública.	(Criterios de evaluación en materia de seguridad pública unificados/Total de criterios de evaluación en materia de seguridad pública por unificar)*100	Trimestral Gestión Eficiencia	Actas de las reuniones de unificación de criterios y metas en materia de seguridad pública.	Los titulares de las diferentes dependencias cumplen en tiempo y forma los criterios y metas que han previsto en materia de seguridad pública.
2.1 Aplicación de los exámenes de control de confianza:	229 - Porcentaje de exámenes de control de confianza aplicados.	(Exámenes de control de confianza aplicados/Exámenes de control de confianza programados) *100	Semestral Gestión Eficiencia	Listas de seleccionados para la aplicación de los exámenes de control de confianza.	Las autoridades de otros órdenes de gobierno colaboran con la autoridad municipal en la ejecución de exámenes de control de confianza.

Sistema de Coordinación Hacendaria del Estado de México con sus Municipios
Manual para la Planeación, Programación y Presupuesto de Egresos Municipal 2026

Presupuesto Basado en Resultados Municipal

Del 1 de enero al 31 de diciembre de 2026

Municipio: MUNICIPIO DE JALTENCO	No: 0118
---	----------

PbRM-01e MATRIZ DE INDICADORES PARA RESULTADOS 2026, POR PROGRAMA PRESUPUESTARIO Y DEPENDENCIA GENERAL

Objetivo o resumen narrativo	Indicadores			Medios de Verificación	Supuestos
	Nombre	Fórmula	Frecuencia y Tipo		
2.2 Actualización de convenio para la aplicación de exámenes de control de confianza.	230 - Porcentaje de avance en la gestión para la aplicación de exámenes de control de confianza	(Requisitos atendidos para la actualización del convenio para la aplicación de exámenes de control de confianza/Requisitos necesarios para la actualización del convenio para la aplicación de exámenes de control de confianza) *100	Semestral Gestión Eficiencia	Convenio para la aplicación de exámenes de control de confianza.	Interés del Centro de Control de Confianza para la firma del convenio para la aplicación de exámenes de control de confianza.

ELABORÓ



REVISÓ



UIPPE. TRANSPARENCIA Y
 GOBIERNO DIGITAL
 GOBIERNO MUNICIPAL
 DE JALTENCO 2025-2027
 ¡Continuamos transformando!
 AUTORIZO



Sistema de Coordinación Hacendaria del Estado de México con sus Municipios
Manual para la Planeación, Programación y Presupuesto de Egresos Municipal 2026

Presupuesto Basado en Resultados Municipal

Del 1 de enero al 31 de diciembre de 2026

Municipio: MUNICIPIO DE JALTENCO	No: 0118
---	-----------------

PbRM-01e MATRIZ DE INDICADORES PARA RESULTADOS 2026, POR PROGRAMA PRESUPUESTARIO Y DEPENDENCIA GENERAL

	(Clave)		(Denominador)
Programa presupuestario:	01080101	Protección jurídica de las personas	
Objetivo del programa presupuestario:		Conjunto de acciones para el fortalecimiento de la certeza jurídica, edificando una alianza entre los distintos órdenes de gobierno y la población, a fin de consolidar una cultura de legalidad que impacte en la prevención del delito.	
Dependencia General o Auxiliar:	D00	SECRETARIA DEL AYUNTAMIENTO	
Eje de Cambio o Eje transversal:	1	Eje 1: Cero corrupción y gobierno del pueblo y para el pueblo "Estado de Derecho y austeridad"	
Tema de desarrollo:		Estado de derecho y cultura de la legalidad.	

Objetivo o resumen narrativo	Indicadores			Medios de Verificación	Supuestos
	Nombre	Fórmula	Frecuencia y Tipo		

Fin Contribuir al fortalecimiento de la certeza jurídica en los tres ámbitos de gobierno mediante convenios de colaboración.	231 - Tasa de variación porcentual de convenios de colaboración intergubernamentales firmados.	((Convenios celebrados con los ámbitos federal y estatal para garantizar acciones que ofrezcan certeza jurídica en año actual/ Convenios celebrados con los ámbitos federal y estatal para garantizar acciones que ofrezcan certeza jurídica en año anterior)-1)*100	Anual Estratégico Eficiencia	Convenios de coordinación entre los tres órdenes de gobierno.	N/A
--	--	--	------------------------------------	---	-----

Proposito La población se beneficia de los actos de divulgación de los derechos y obligaciones jurídicas.	232 - Tasa de variación porcentual de derechos y obligaciones jurídicas difundidos a la población.	((Derechos y obligaciones jurídicas difundidas a la población en el año actual/Derechos y obligaciones jurídicas difundidas a la población en el año anterior)-1)*100	Anual Estratégico Eficiencia	Testimonios documentales de la difusión de los derechos y obligaciones jurídicas de la población.	La ciudadanía requiere de la puntual y oportuna divulgación de servicios jurídicos a su favor por parte de la autoridad municipal.
---	--	---	------------------------------------	---	--

Componentes					
1. Asesoramientos jurídicos otorgados a la población.	233 - Porcentaje de asesorías jurídicas otorgadas a la población.	(Asesorías jurídicas otorgadas a la población/Asesorías jurídicas programadas)*100	Semestral Gestión Eficiencia	Bitácoras de asesorías jurídicas brindadas a la población.	La ciudadanía requiere de asesoramiento jurídico y acude con la autoridad municipal.
2. Verificaciones realizadas del cabal cumplimiento del orden jurídico.	234 - Porcentaje de inspecciones realizadas al cumplimiento del marco normativo.	(Inspecciones realizadas al cumplimiento del marco normativo municipal/Inspecciones programadas al cumplimiento del marco normativo municipal)*100	Semestral Gestión Eficiencia	Reporte de los resultados de la verificación del cumplimiento del marco jurídico, normativo y procedimental.	La ciudadanía requiere de autoridades competentes que actúen en el cabal cumplimiento del orden jurídico.
3. Índice de cohecho disminuido.	235 - Porcentaje de atención a casos de cohecho denunciados.	(Cohechos atendidos/cohechos denunciados)*100	Semestral Gestión Eficiencia	Denuncias de cohecho en el ministerio público.	La ciudadanía requiere de la intervención jurídica de la autoridad municipal en situaciones de cohecho.
4. Registro Civil de las personas se realiza.	236 - Tasa de variación de actas levantadas en el registro civil.	((Número de actas levantadas en el año actual/Número de actas levantadas en el año anterior) - 1) * 100	Semestral Gestión Eficiencia	Libros de registros.	La ciudadanía asiste a registrar sus actos y hechos del registro civil.

Actividades					
1.1 Asistencia jurídica otorgada a la población fundamentada y motivada.	237 - Porcentaje de asesorías jurídicas fundamentadas y motivadas brindadas a la población.	(Asistencias jurídicas fundamentadas y motivadas brindadas a la población/Asistencias jurídicas fundamentadas y motivadas programadas a brindar a la población)*100	Trimestral Gestión Eficiencia	Bitácoras de asesorías jurídicas brindadas a la población.	La población demanda asistencia jurídica documentada cabalmente para el finiquito de sus asuntos legales.
1.2 Desarrollo conforme a derecho de acompañamientos jurídicos a la población.	238 - Porcentaje de acompañamientos jurídicos a la población.	(Acompañamientos jurídicos a la población realizados/Acompañamientos jurídicos a la población solicitados)* 100	Trimestral Gestión Eficiencia	Expedientes de acompañamiento jurídico a la población.	La población requiere de la autoridad municipal el servicio de acompañamiento jurídico.
2.1 Capacitar a los servidores públicos dentro del marco de la legislación aplicable para evitar prácticas indebidas en el ejercicio del servicio público.	239 - Porcentaje de eventos de capacitación realizados para evitar prácticas indebidas en el ejercicio del servicio público.	(Eventos de capacitación realizados para evitar prácticas indebidas en el ejercicio del servicio público/Eventos de capacitación programados para evitar prácticas indebidas en el ejercicio del servicio público)*100	Trimestral Gestión Eficiencia	Listas de asistencia a los cursos de capacitación.	La población exige autoridades actualizadas y competentes para la prestación de servicios de asesoramiento y acompañamiento jurídico.
2.2 Desarrollo de dinámicas de sensibilización a los servidores públicos sobre las causas del incumplimiento de normas jurídicas.	240 - Porcentaje de las dinámicas de sensibilización a los servidores públicos sobre las causas del incumplimiento de normas jurídicas.	(Dinámicas de sensibilización impartidas a los servidores públicos sobre las causas del incumplimiento de normas jurídicas/Dinámicas de sensibilización programadas a los servidores públicos sobre las causas del incumplimiento de normas jurídicas)*100	Trimestral Gestión Eficiencia	Listas de asistencia a las dinámicas de sensibilización.	Autoridades de otros órdenes de gobierno colaboran con la autoridad municipal en actividades de sensibilización sobre las causas por incumplimiento a las normas jurídicas.

Sistema de Coordinación Hacendaria del Estado de México con sus Municipios
Manual para la Planeación, Programación y Presupuesto de Egresos Municipal 2026

Presupuesto Basado en Resultados Municipal

Del 1 de enero al 31 de diciembre de 2026

Municipio: MUNICIPIO DE JALTENCO	No: 0118
---	----------

PbRM-01e MATRIZ DE INDICADORES PARA RESULTADOS 2026, POR PROGRAMA PRESUPUESTARIO Y DEPENDENCIA GENERAL

	(Clave)		(Denominador)
Programa presupuestario:	01080101	Protección jurídica de las personas	
Objetivo del programa presupuestario:		Conjunto de acciones para el fortalecimiento de la certeza jurídica, edificando una alianza entre los distintos órdenes de gobierno y la población, a fin de consolidar una cultura de legalidad que impacte en la prevención del delito.	
Dependencia General o Auxiliar:	D00	SECRETARIA DEL AYUNTAMIENTO	
Eje de Cambio o Eje transversal:	1	Eje 1: Cero corrupción y gobierno del pueblo y para el pueblo "Estado de Derecho y austeridad"	
Tema de desarrollo:		Estado de derecho y cultura de la legalidad.	

Objetivo o resumen narrativo	Indicadores			Medios de Verificación	Supuestos
	Nombre	Fórmula	Frecuencia y Tipo		
3.4 Promoción de la disminución de las quejas ante la comisión de hechos indebidos por parte de los servidores públicos.	241 - Porcentaje de las quejas ante la comisión de hechos indebidos por parte de los servidores públicos.	$(\text{Quejas recibidas ante la comisión de hechos indebidos por parte de los servidores públicos/Quejas estimadas a recibir ante la comisión de hechos indebidos por parte de los servidores públicos}) * 100$	Semestral Gestión Eficiencia	Reportes de las quejas ante la comisión de hechos indebidos por parte de los servidores públicos.	La ciudadanía requiere de un espacio administrativo que le permita levantar quejas ante servidores públicos que cometieron hechos indebidos.
3.5 Incremento en la supervisión y el desempeño del servicio público de los servidores públicos.	242 - Porcentaje de exámenes de desempeño efectuados a los servidores públicos.	$(\text{Exámenes de desempeño de funciones efectuados a los servidores públicos/Exámenes de desempeño de funciones programados}) * 100$	Trimestral Gestión Eficiencia	Reportes de las quejas ante la comisión de hechos indebidos por parte de los servidores públicos.	La contraloría del poder legislativo intercede de manera puntual en el seguimiento al actuar de las autoridades municipales.
4.1 Levantamiento de actas de nacimientos.	243 - Tasa de variación del registro de actas de nacimiento levantadas.	$((\text{Número de actas de nacimientos levantadas en el año actual / Número de actas de nacimientos levantadas en el año anterior}) - 1) * 100$	Semestral Gestión Eficiencia	Libros de registros.	La ciudadanía asiste a levantar con oportunidad el registro de nacimientos.
4.2 Levantamiento de actas de defunción.	244 - Tasa de variación del registro de actas de defunción levantadas.	$((\text{Número de actas de defunciones levantadas en el año actual / Número de actas de defunciones levantadas en el año anterior}) - 1) * 100$	Semestral Gestión Eficiencia	Libros de registros.	La ciudadanía asiste a levantar con oportunidad el registro de defunciones.
4.3 Levantamiento de actas de matrimonios.	245 - Tasa de variación del registro de actas de matrimonios levantadas.	$((\text{Número de actas de matrimonios levantadas en el año actual / Número de actas de matrimonios levantadas en el año anterior}) - 1) * 100$	Semestral Gestión Eficiencia	Libros de registros.	La ciudadanía asiste a levantar con oportunidad el registro de matrimonios.
4.4 Levantamiento de actas de divorcios.	246 - Tasa de variación del registro de actas de divorcios levantadas.	$((\text{Número de actas de divorcios levantadas en el año actual / Número de actas de divorcios levantadas en el año anterior}) - 1) * 100$	Semestral Gestión Eficiencia	Libros de registros.	La ciudadanía asiste a levantar con oportunidad el registro de divorcios.
4.5 Levantamiento de actas de adopciones.	247 - Tasa de variación del registro de adopciones levantadas.	$((\text{Número de actas de adopciones levantadas en el año actual / Número de actas de adopciones levantadas en el año anterior}) - 1) * 100$	Semestral Gestión Eficiencia	Libros de registros.	La ciudadanía asiste a levantar con oportunidad el registro de adopciones.
4.6 Levantamiento de actas de reconocimiento de hijos.	248 - Tasa de variación del registro de actas de reconocimientos de hijos levantadas.	$((\text{Número de actas de reconocimiento de hijos levantadas en el año actual / Número de actas de reconocimiento de hijos levantadas en el año anterior}) - 1) * 100$	Semestral Gestión Eficiencia	Libros de registros.	La ciudadanía asiste a levantar con oportunidad el registro de reconocimiento de hijos.
4.7 Levantamiento de actas de declaración de ausencia.	249 - Tasa de variación del registro de actas de reconocimientos de declaración de ausencias	$((\text{Número de actas de declaración de ausencias levantadas en el año actual / Número de actas de declaración de ausencias levantadas en el año anterior}) - 1) * 100$	Semestral Gestión Eficiencia	Libros de registros.	La ciudadanía asiste a levantar con oportunidad el registro de declaración de ausencias.

ELABORÓ

GOBIERNO DEL ESTADO DE MÉXICO
Registro Civil
Oficialía 01
Jaltenco

REVISÓ

GOBIERNO DEL ESTADO DE MÉXICO
Registro Civil
Oficialía 01
Jaltenco

UIPPE, TRANSPARENCIA Y
GOBIERNO DIGITAL
GOBIERNO MUNICIPAL
DE JALTENCO 2025 - 2027
¡Continuamos AUTORIZANDO!

Sistema de Coordinación Hacendaria del Estado de México con sus Municipios
Manual para la Planeación, Programación y Presupuesto de Egresos Municipal 2026

Presupuesto Basado en Resultados Municipal

Del 1 de enero al 31 de diciembre de 2026

Municipio: MUNICIPIO DE JALTENCO	No: 0118
----------------------------------	----------

PbRM-01e MATRIZ DE INDICADORES PARA RESULTADOS 2026, POR PROGRAMA PRESUPUESTARIO Y DEPENDENCIA GENERAL

	(Clave)	(Denominador)
Programa presupuestario:	01080102	Modernización del catastro mexiquense
Objetivo del programa presupuestario:		Engloba las acciones que se llevan a cabo por los gobiernos municipales en los procesos de registro de bienes inmuebles en el territorio estatal, así como determinar extensión geográfica y valor catastral por demarcación que definan la imposición fiscal.
Dependencia General o Auxiliar:	L00	TESORERIA
Eje de Cambio o Eje transversal:	1	Eje 1: Cero corrupción y gobierno del pueblo y para el pueblo "Estado de Derecho y austeridad"
Tema de desarrollo:		Un gobierno cercano a la gente, el poder de servir

Objetivo o resumen narrativo	Indicadores			Medios de Verificación	Supuestos
	Nombre	Fórmula	Frecuencia y Tipo		
Fin					
Contribuir a incrementar el padrón catastral mediante acciones de regularización y actualización.	250 - Tasa de variación en el número de predios registrados en el padrón catastral.	$((\text{Predios registrados en el padrón catastral en el año actual} / \text{Predios registrados en el padrón catastral en el año anterior}) - 1) * 100$	Anual Estratégico Eficiencia	Comparativo de los padrones catastrales de los dos últimos años	N/A
Proposito					
Los predios regularizados se registran en el padrón catastral.	251 - Tasa de variación porcentual de predios regularizados.	$((\text{Predios regularizados en el año actual} / \text{Predios regularizados en el año anterior}) - 1) * 100$	Anual Estratégico Eficiencia	Comparación de los predios inscritos en el padrón catastral mexiquense.	La población coadyuva con la autoridad municipal en la regularización de sus predios.
Componentes					
1. Servicios catastrales solicitados por la población.	252 - Porcentaje de servicios catastrales atendidos.	$(\text{Servicios catastrales atendidos a la población} / \text{Servicios catastrales solicitados por la población}) * 100$	Semestral Gestión Eficiencia	Registro de los servicios catastrales solicitados.	La población requiere de la autoridad municipal la prestación de servicios catastrales.
2. Levantamientos topográficos catastrales de inmuebles realizados.	253 - Porcentaje de levantamientos topográficos catastrales de inmuebles realizados.	$(\text{Levantamientos topográficos realizados para la actualización catastral de inmuebles} / \text{Levantamientos topográficos programados para la actualización catastral de inmuebles}) * 100$	Semestral Gestión Eficiencia	Resultados comparativos del levantamiento topográfico levantado en campo.	Autoridades de otros órdenes de gobierno colaboran con la autoridad municipal en efectuar levantamientos topográficos.
Actividades					
1.1 Recepción de las solicitudes de trámite catastral presentadas por la ciudadanía.	254 - Porcentaje de solicitudes de trámite catastral recibidas.	$(\text{Solicitudes de trámite catastral recibidas} / \text{Solicitudes de trámite catastral programadas}) * 100$	Trimestral Gestión Eficiencia	Registro de solicitudes catastrales.	La ciudadanía responde favorablemente en la prestación de servicios catastrales.
1.2 Atención a las solicitudes de trámite catastral presentadas por la ciudadanía.	255 - Porcentaje de atención de solicitudes de trámite catastral.	$(\text{Solicitudes de trámite catastral atendidas} / \text{Solicitudes de trámite catastral en proceso}) * 100$	Trimestral Gestión Eficiencia	Registro de solicitudes catastrales.	La ciudadanía responde favorablemente en la prestación de servicios catastrales.
2.1 Programación para la realización de las diligencias de inspección y medición física de los predios.	256 - Porcentaje de diligencias de inspección y medición de inmuebles realizadas.	$(\text{Diligencias de inspección y medición de inmuebles realizadas} / \text{Diligencias de inspección y medición de inmuebles programadas}) * 100$	Trimestral Gestión Eficiencia	Sistemas de control programático de diligencias catastrales.	La población colabora con la autoridad municipal en las labores de inspección y medición física de los predios.
2.2 Notificación para la realización de diligencias para la inspección y medición física de los predios.	257 - Porcentaje de notificaciones entregadas para la realización de diligencias de inspección y medición de inmuebles.	$(\text{Notificaciones entregadas para la realización de diligencias de inspección y medición de inmuebles} / \text{Notificaciones generadas para la realización de diligencias de inspección y medición de inmuebles}) * 100$	Trimestral Gestión Eficiencia	Sistemas de control programático para la notificación de diligencias catastrales.	La población colabora con la autoridad municipal recibiendo las notificaciones de diligencias.
2.3 Levantamiento de planos topográficos en campo.	258 - Porcentaje de planos topográficos levantados en campo.	$(\text{Levantamientos de planos topográficos en campo efectuados} / \text{Levantamientos de Planos topográficos en campo programados}) * 100$	Trimestral Gestión Eficiencia	Comparativo de los resultados del levantamiento topográfico catastral de inmuebles, de los dos últimos años.	Autoridades de otros órdenes de gobierno colaboran con la autoridad municipal en el levantamiento de planos topográficos.

ELABORÓ

CATASTRO MUNICIPAL
GOBIERNO MUNICIPAL
DE JALTENCO 2025 - 2027
¡Continuamos transformando!

REVISÓ

GOBIERNO MUNICIPAL
DE JALTENCO 2025 - 2027
¡Continuamos transformando!

Sistema de Coordinación Hacendaria del Estado de México con sus Municipios
Manual para la Planeación, Programación y Presupuesto de Egresos Municipal 2026

Presupuesto Basado en Resultados Municipal

Del 1 de enero al 31 de diciembre de 2026

Municipio: MUNICIPIO DE JALTENCO	No: 0118
---	-----------------

PbRM-01e MATRIZ DE INDICADORES PARA RESULTADOS 2026, POR PROGRAMA PRESUPUESTARIO Y DEPENDENCIA GENERAL

	(Clave)		(Denominador)
Programa presupuestario:	01080301	Comunicación pública y fortalecimiento informativo	
Objetivo del programa presupuestario:		Difundir los valores y principios de gobierno, promoviendo la cultura de la información transparente y corresponsable entre gobierno, medios y sectores sociales, con pleno respeto a la libertad de expresión y mantener informada a la sociedad sobre las acciones gubernamentales, convocando su participación en asuntos de interés público.	
Dependencia General o Auxiliar:	A01	Comunicación Social	
Eje de Cambio o Eje transversal:	1	Eje 1: Cero corrupción y gobierno del pueblo y para el pueblo "Estado de Derecho y austeridad"	
Tema de desarrollo:		Un gobierno cercano a la gente, el poder de servir	

Objetivo o resumen narrativo	Indicadores			Medios de Verificación	Supuestos
	Nombre	Fórmula	Frecuencia y Tipo		
Fin					
Contribuir a la gobernanza, transparencia y rendición de cuentas a través de la difusión de la información gubernamental en los medios de comunicación y sectores sociales.	264 - Tasa de variación en las acciones de difusión de información gubernamental en los medios de comunicación.	((Acciones de difusión de información gubernamental en los medios de comunicación realizados en el año actual/Acciones de difusión de la información gubernamental en los medios de comunicación efectuados en el año anterior-1)*100	Anual Estratégico Eficiencia	Sistemas de control de la información publicada en los medios de comunicación.	N/A
Propósito					
La población del municipio está informada sobre los valores, principios, obras y acciones del gobierno municipal.	265 - Tasa de variación de actividades de difusión sobre los valores, principios, obras y acciones del gobierno municipal.	((Eventos para fortalecer la comunicación e información pública dirigida a los habitantes del municipio realizados en el año actual/Eventos para fortalecer la comunicación e información pública dirigida a los habitantes del municipio realizados en el año anterior-1)*100	Anual Estratégico Eficiencia	Comparativo de los soportes informativos de comunicación pública.	La población requiere información oportuna del actuar de sus autoridades locales.
Componentes					
1. Planes y programas de acción gubernamental para instancias de gobierno y la sociedad difundidos.	266 - Porcentaje de divulgación de planes y programas de acción gubernamental para instancias de gobierno y la sociedad.	(Planes y programas de acción gubernamental divulgados/Total de planes de acción gubernamental que maneja la administración municipal)*100	Semestral Gestión Eficiencia	Acuses de recibo de los planes y programas de acción gubernamental difundidos.	La ciudadanía espera conocer los planes y programas que aplicara la autoridad municipal.
2. Los resultados de los planes y programas de acción gubernamental para instancias de gobierno y la sociedad difundidos.	267 - Porcentaje de resultados de los planes y programas de acción gubernamental para instancias de gobierno y la sociedad.	(Resultados de la evaluación de los planes y programas de acción gubernamental por parte de sociedad organizada/Resultados esperados en la evaluación de los planes y programas de acción gubernamental por parte de la sociedad organizada)*100	Semestral Gestión Eficiencia	Resultados comparativos pormenorizados de los planes y programas de acción gubernamental para instancias de gobierno de los dos últimos años.	La ciudadanía requiere informes sobre los resultados de los planes y programas implementados por la autoridad local.
Actividades					
1.1 Difusión del Plan de Desarrollo Municipal, a los sistemas de gobierno y la sociedad.	268 - Porcentaje de eventos celebrados para la difusión del cumplimiento del Plan de Desarrollo Municipal.	(Eventos celebrados para la difusión del cumplimiento del Plan de Desarrollo Municipal/Eventos programados para la difusión del cumplimiento del Plan de Desarrollo Municipal)*100	Trimestral Gestión Eficiencia	Acuses de recibo de los Planes de Desarrollo Municipal.	La población requiere de informes sobre el plan de desarrollo municipal.
1.2 Difusión del Informe de Gobierno, a los sistemas de gobierno y la sociedad.	269 - Porcentaje de asistentes registrados en los eventos de difusión para dar a conocer el Informe de Gobierno.	(Asistentes registrados en los eventos de difusión para dar a conocer el Informe de Gobierno/Asistencia esperada a recibir en los eventos de difusión para dar a conocer el Informe de Gobierno)*100	Trimestral Gestión Eficiencia	Acuses de recibo de los Informes de Gobierno.	La población responde favorablemente ante los actos de difusión e informe del actuar de la autoridad local.
2.1 Distribución de los boletines informativos, con las acciones de gobierno.	270 - Porcentaje de cumplimiento en la distribución de boletines informativos.	(Boletines informativos difundidos/Boletines informativos programados para difusión)*100	Trimestral Gestión Eficiencia	Acuses de recibo de los boletines informativos.	La ciudadanía busca información impresa sobre las acciones del gobierno.
2.2 Difusión de spots informativos, en los medios audiovisuales de comunicación masiva.	271 - Porcentaje de spots informativos difundidos.	(Spots informativos difundidos/Spots informativos para difusión programados)*100	Trimestral Gestión Eficiencia	Acuses de recibo de los spots informativos.	La ciudadanía busca información audiovisual sobre las acciones del gobierno.
2.3 Los trámites y servicios digitales a la ciudadanía están contenidos en la plataforma WEB.	272 - Porcentaje de trámites y servicios digitales a la ciudadanía realizados.	(Trámites y servicios digitales a la ciudadanía realizados/Trámites y servicios digitales a la ciudadanía programados)*100	Trimestral Gestión Eficiencia	Registros comparativos entre plataformas.	La ciudadanía requiere de un acercamiento a los trámites y servicios del ayuntamiento vía virtual.

Sistema de Coordinación Hacendaria del Estado de México con sus Municipios
Manual para la Planeación, Programación y Presupuesto de Egresos Municipal 2026

Presupuesto Basado en Resultados Municipal

Del 1 de enero al 31 de diciembre de 2026

Municipio: MUNICIPIO DE JALTENCO	No: 0118
---	-----------------

PbRM-01e MATRIZ DE INDICADORES PARA RESULTADOS 2026, POR PROGRAMA PRESUPUESTARIO Y DEPENDENCIA GENERAL

Objetivo o resumen narrativo	Indicadores			Medios de Verificación	Supuestos
	Nombre	Fórmula	Frecuencia y Tipo		
Programa presupuestario: 01080301 Comunicación pública y fortalecimiento informativo Objetivo del programa presupuestario: Difundir los valores y principios de gobierno, promoviendo la cultura de la información transparente y corresponsable entre gobierno, medios y sectores sociales, con pleno respeto a la libertad de expresión y mantener informada a la sociedad sobre las acciones gubernamentales, convocando su participación en asuntos de interés público. Dependencia General o Auxiliar: A01 Comunicación Social Eje de Cambio o Eje transversal: 1 Eje 1: Cero corrupción y gobierno del pueblo y para el pueblo "Estado de Derecho y austeridad" Tema de desarrollo: Un gobierno cercano a la gente, el poder de servir					
2.4 Elaboración de diseños gráficos, con objetivos específicos de difusión.	273 - Porcentaje de diseños gráficos, con objetivos específicos de difusión realizados.	(Diseños gráficos realizados/Diseños gráficos programados)*100	Trimestral Gestión Eficiencia	Registros de diseños gráficos elaborados.	La ciudadanía requiere de medios de información con impacto visual.
2.5 Realización de conferencias de prensa en los diferentes medios de comunicación impresos y electrónicos.	274 - Porcentaje de conferencias de prensa realizadas.	(Conferencias de prensa realizadas/Conferencias de prensa programadas)*100	Trimestral Gestión Eficiencia	Soportes documentales y videos.	La ciudadanía responde favorablemente ante actos divulgados en los medios de información.

COMUNICACION SOCIAL
 GOBIERNO MUNICIPAL DE JALTENCO 2025 - 2027
 ELABORO
 ¡Continuamos transformando!

COMUNICACION SOCIAL
 GOBIERNO MUNICIPAL DE JALTENCO 2025 - 2027
 REVISO
 ¡Continuamos transformando!

UIPEE. TRANSPARENCIA Y GOBIERNO DIGITAL
 GOBIERNO MUNICIPAL DE JALTENCO 2025 - 2027
 ¡Continuamos transformando!
 AUTORIZO

Sistema de Coordinación Hacendaria del Estado de México con sus Municipios.
Manual para la Planeación, Programación y Presupuesto de Egresos Municipal 2026

Presupuesto Basado en Resultados Municipal

Del 1 de enero al 31 de diciembre de 2026

Municipio: MUNICIPIO DE JALTENCO	No: 0118
---	-----------------

PbRM-01e MATRIZ DE INDICADORES PARA RESULTADOS 2026, POR PROGRAMA PRESUPUESTARIO Y DEPENDENCIA GENERAL

	(Clave)	(Denominador)
Programa presupuestario:	02010101	Gestión integral de residuos sólidos
Objetivo del programa presupuestario:	Conjunto articulado e interrelacionado de acciones, para el manejo integral de residuos sólidos, desde su generación hasta la disposición final, a fin de lograr beneficios ambientales, la optimización económica de su manejo y la aceptación social para la separación de los mismos, proporcionando una mejor calidad de vida de la población.	
Dependencia General o Auxiliar:	H00	SERVICIOS PUBLICOS
Eje de Cambio o Eje transversal:	2	Eje 2: Bienestar ambiental y acceso universal al agua "Preservación y promoción ecológica"
Tema de desarrollo:	Gestión integral de residuos.	

Objetivo o resumen narrativo	Indicadores			Medios de Verificación	Supuestos
	Nombre	Fórmula	Frecuencia y Tipo		
Fin					
Contribuir al cuidado del medio ambiente a través del adecuado manejo de los residuos sólidos generados en el municipio.	295 - Tasa de variación de residuos sólidos urbanos recolectados.	(Toneladas de residuos sólidos urbanos recolectados en el año actual/Toneladas de residuos sólidos urbanos recolectados en el año anterior - 1) *100	Anual Estratégico Eficiencia	Informes emitidos por el área de servicios públicos municipal	N/A
Propósito					
La ciudadanía es beneficiada con el servicio de recolección permanente de los residuos sólidos.	296 - Porcentaje de residuos sólidos urbanos recolectados.	(Residuos sólidos urbanos recolectados/ Total de residuos sólidos urbanos generados) *100	Anual Estratégico Eficiencia	Bitácoras de recolección. Gestión Integral de Residuos (NTEA-013-SMA-RS-2011). Viviendas por comunidad o colonia. INEGI.	La población en zonas urbanas participan en la disposición adecuada de los residuos sólidos generando, favoreciendo una recolección pronta y adecuada.
Componentes					
1. Programación de recolección de residuos sólidos urbanos realizada.	297 - Porcentaje de faenas para la recolección de residuos sólidos urbanos realizadas.	(Faenas para la recolección de residuos sólidos urbanos realizadas/Faenas programadas para la recolección de residuos sólidos urbanos)*100	Semestral Gestión Eficiencia	Programas para la recolección de residuos sólidos urbanos.	La ciudadanía apoya a la autoridad municipal en las faenas de recolección de residuos sólidos.
2. Transferencia de residuos sólidos urbanos realizada.	298 - Porcentaje de kilogramos de desechos sólidos urbanos trasladados al tiradero municipal.	(Kilogramos de desechos sólidos urbanos trasladados al tiradero municipal/Kilogramos estimados a trasladar al tiradero municipal)*100	Semestral Gestión Eficiencia	Boletas de control de la transferencia de residuos sólidos urbanos.	La ciudadanía colabora con la autoridad municipal disminuyendo la generación de residuos sólidos.
3. Barridos de espacios públicos realizados.	299 - Porcentaje de espacios públicos que reciben el servicio de limpia a través de barridos.	(Espacios públicos que reciben el servicio de limpia a través de barridos/Espacios públicos que requieren el servicio de limpia a través de barridos)*100	Semestral Gestión Eficiencia	Programas para el barrido de espacios públicos.	Los ciudadanos exigen espacios públicos limpios y libres de residuos sólidos.
4. Gestión de recursos para la renovación del equipo de recolección de desechos sólidos urbanos realizada.	300 - Porcentaje de equipo de recolección de desechos sólidos urbanos municipales renovado.	(Equipo de recolección de desechos sólidos urbanos municipales renovado/Total de equipo de recolección de desechos sólidos urbanos municipales)*100	Semestral Gestión Eficiencia	Solicitud de recursos para la renovación del equipo de recolección de residuos sólidos.	Las necesidades de la población en materia de recolección de servicios sólidos invitan a la autoridad municipal a gestionar recursos que puedan cubrir la demanda social.
Actividades					
1.1 Mapeo de las rutas de recolección de residuos sólidos urbanos municipales.	301 - Porcentaje de rutas de recolección de desechos sólidos urbanos realizadas.	(Número de rutas de recolección de desechos sólidos realizadas/Números de rutas de recolección de desechos sólidos trazadas)*100	Mensual Gestión Eficiencia	Mapas de las rutas de recolección de residuos sólidos.	La ciudadanía exige ampliación de la cobertura del servicio de recolección de residuos sólidos.
2.1 Recepción de los residuos sólidos urbanos municipales.	302 - Porcentaje de kilogramos de residuos sólidos urbanos municipales recibidos.	(Kilogramos de residuos sólidos urbanos municipales recibidos/kilogramos de residuos sólidos urbanos municipales estimados)*100	Mensual Gestión Eficiencia	Boletas de control de entradas de los residuos sólidos urbanos a los sitios de disposición final.	La ciudadanía exige que la autoridad local cuente con un espacio de disposición de desechos sólidos.
2.2 Recuperación de los residuos sólidos urbanos municipales para reciclaje.	303 - Porcentaje en la recuperación de los residuos sólidos urbanos municipales para reciclaje.	(Kilogramos de residuos sólidos para reciclaje recibidos/Kilogramos de residuos sólidos para reciclaje programados)*100	Mensual Gestión Eficiencia	Volúmenes documentados de los residuos sólidos municipales recuperados para reciclaje.	La ciudadanía exige que la autoridad local cuente con un espacio de disposición de residuos sólidos aptos para reciclaje
3.1 Barrido de los espacios públicos municipales.	304 - Porcentaje de barrido de los espacios públicos municipales realizados.	(Barrido de los espacios públicos municipales realizados/Barrido de los espacios públicos municipales programados)*100	Mensual Gestión Eficiencia	Reportes de los volúmenes de basura en espacios públicos recolectada.	La ciudadanía requiere que la autoridad municipal cuente con un programa de barrido de espacios públicos.
3.2 Recolección de la basura levantada de los espacios públicos municipales.	305 - Promedio de kilogramos recolectados de la basura levantada de los espacios públicos municipales.	(Kilogramos de basura recolectada a través de barrido de los espacios públicos municipales/Total de espacios públicos municipales con el servicio de barrido asignado)	Mensual Gestión Eficiencia	Reportes de los volúmenes de basura en espacios públicos recolectada.	La ciudadanía genera desechos sólidos a falta de equipamiento urbano.

Sistema de Coordinación Hacendaria del Estado de México con sus Municipios
Manual para la Planeación, Programación y Presupuesto de Egresos Municipal 2026

Presupuesto Basado en Resultados Municipal

Del 1 de enero al 31 de diciembre de 2026

Municipio: MUNICIPIO DE JALTENCO	No: 0118
---	-----------------

PbRM-01e MATRIZ DE INDICADORES PARA RESULTADOS 2026, POR PROGRAMA PRESUPUESTARIO Y DEPENDENCIA GENERAL

Objetivo o resumen narrativo	Indicadores			Medios de Verificación	Supuestos
	Nombre	Fórmula	Frecuencia y Tipo		
Programa presupuestario: Objetivo del programa presupuestario: Dependencia General o Auxiliar: Eje de Cambio o Eje transversal: Tema de desarrollo:	(Clave) 02010101 H00 2	(Denominador) Gestión integral de residuos sólidos SERVICIOS PUBLICOS Eje 2: Bienestar ambiental y acceso universal al agua "Preservación y promoción ecológica" Gestión integral de residuos.			
3.3 Supervisión de la limpieza de los espacios públicos urbanos municipales barridos.	306 - Porcentaje de cumplimiento en la supervisión de la limpieza de los espacios públicos urbanos municipales.	(Supervisión de la limpieza de los espacios públicos urbanos municipales barridos/Supervisión de la limpieza de los espacios públicos urbanos municipales programados para barrido)*100	Mensual Gestión Eficiencia	Reportes de los resultados de la supervisión en el barrido de los espacios públicos urbanos municipales.	La ciudadanía requiere de autoridades que verifiquen los trabajos de limpieza para asegurar el impacto deseado.
4.1 Mantenimiento del equipo de recolección de residuos sólidos urbanos municipales.	307 - Porcentaje de cumplimiento en los mantenimientos del equipo de recolección de residuos sólidos urbanos municipales realizados.	(Mantenimiento del equipo de recolección de residuos sólidos urbanos municipales realizado/Mantenimiento del equipo de recolección de residuos sólidos urbanos municipales programado)*100	Mensual Gestión Eficiencia	Bitácoras del mantenimiento del equipo de recolección de residuos sólidos urbanos municipales.	La ciudadanía exige vehículos en buen estado para la prestación del servicio de recolección de residuo sólido.
4.2 Adquisición de equipo de recolección de residuos sólidos urbanos municipales.	308 - Porcentaje de adquisición de equipo de recolección de residuos sólidos urbanos municipales requerido.	(Equipo e instrumentos adquiridos para la recolección de residuos sólidos urbanos municipales/Equipo e instrumentos necesarios para la recolección de residuos sólidos urbanos municipales)*100	Mensual Gestión Eficiencia	Comparativo del equipo de recolección de residuos sólidos urbanos municipales de los dos últimos semestres.	La demanda del municipio implica contar con más equipo recolector y así satisfacer las demandas sociales.

SERVICIOS PUBLICOS
 GOBIERNO MUNICIPAL
 DE JALTENCO 2025 - 2027
 ¡Continuamos transformando!

ELABORÓ




SERVICIOS PUBLICOS
 GOBIERNO MUNICIPAL
 DE JALTENCO 2025 - 2027
 ¡Continuamos transformando!

REVISÓ



UIPPE, TRANSPARENCIA Y
 GOBIERNO DIGITAL
 GOBIERNO MUNICIPAL
 DE JALTENCO 2025 - 2027
 ¡Continuamos transformando!

AUTORIZÓ



Sistema de Coordinación Hacendaria del Estado de México con sus Municipios
Manual para la Planeación, Programación y Presupuesto de Egresos Municipal 2026

Presupuesto Basado en Resultados Municipal

Del 1 de enero al 31 de diciembre de 2026

Municipio: MUNICIPIO DE JALTENCO	No: 0118
---	-----------------

PbRM-01e MATRIZ DE INDICADORES PARA RESULTADOS 2026, POR PROGRAMA PRESUPUESTARIO Y DEPENDENCIA GENERAL

	(Clave)		(Denominador)
Programa presupuestario:	02010301	Manejo de aguas residuales, drenaje y alcantarillado	
Objetivo del programa presupuestario:		Considera el conjunto de procedimientos que se llevan a cabo para el tratamiento de aguas residuales y saneamiento de redes de drenaje y alcantarillado, manteniendo en condiciones adecuadas la infraestructura para proporcionar una mejor calidad de servicios a la población.	
Dependencia General o Auxiliar:	F00	DIRECCIÓN DE DESARROLLO URBANO	
Eje de Cambio o Eje transversal:	2	Eje 2: Bienestar ambiental y acceso universal al agua "Preservación y promoción ecológica"	
Tema de desarrollo:		Agua para todos, hacia un nuevo modelo de gestión del agua.	

Objetivo o resumen narrativo	Indicadores			Medios de Verificación	Supuestos
	Nombre	Fórmula	Frecuencia y Tipo		
Fin					
Contribuir a facilitar la planificación y el desarrollo de políticas sostenibles mediante el adecuado tratamiento de las aguas residuales y saneamiento de redes de drenaje y alcantarillado.	309 - Tasa de variación en el fomento a la cultura de descontaminación de las aguas residuales.	((Total de m3 de Aguas residuales descargadas en aguas y bienes nacionales con algún tratamiento/ Total de m3 de Aguas residuales descargadas en aguas y bienes nacionales)	Anual Estratégico Eficiencia	Apercibimientos, sanciones y medidas coercitivas a violadores de las normas aplicables en la materia.	Las condiciones topográficas permiten la implementación de obras y acciones para el tratamiento de las aguas residuales.
Propósito					
El municipio cuenta con un sistema conveniente para el tratamiento de las aguas residuales y saneamiento de redes de drenaje y alcantarillado	310 - Tasa de variación en los resultados obtenidos en los análisis de límites máximos permisibles de contaminantes en las descargas de aguas residuales	((Resultados obtenidos en los de análisis de Límites máximos permisibles de contaminantes en las descargas de aguas residuales en el año actual/ Resultados obtenidos en los análisis de Límites máximos permisibles de contaminantes en las descargas de aguas residuales en el año anterior)-1) *100	Anual Estratégico Eficiencia	Resultados comparativos de los estudios de laboratorio sobre los niveles aceptables de la contaminación de las aguas residuales.	Las condiciones sanitarias y climáticas permiten la toma adecuada de las muestras que serán enviadas al laboratorio.
Componentes					
1. Infraestructura para el tratamiento de aguas residuales construida.	311- Porcentaje de Infraestructura para el tratamiento de aguas residuales construida.	(Infraestructura para el tratamiento de aguas residuales construida/Infraestructura para el tratamiento de aguas residuales programada)*100	Anual Gestión Eficiencia	Registros administrativos de construcción, equipamiento y operación de la Infraestructura para el tratamiento de aguas residuales.	Las condiciones sociales y económicas son propicias para el establecimiento de infraestructura de tratamiento de aguas residuales.
2. Aguas residuales tratadas para cumplir con los parámetros de contaminantes dispuestos en la NOM 102.	312 - Porcentaje de metros cúbicos de aguas residuales tratadas.	(Metros cúbicos de aguas tratadas en el semestre actual/Metros cúbicos de aguas vertidas)*100	Semestral Gestión Eficiencia	Informe trimestral sobre los m3 de tratamientos de las aguas residuales.	La ciudadanía participa en las tareas de cuidado y buen uso del agua.
3. Mantenimiento aplicado a la infraestructura para el tratamiento de aguas residuales para su eficaz funcionamiento.	313 - Porcentaje de mantenimientos realizados a la infraestructura de tratamiento de aguas residuales.	(Número de mantenimientos a la infraestructura de tratamiento de aguas residuales realizados / Total de mantenimientos a la infraestructura de tratamiento de aguas residuales programados) *100	Semestral Gestión Eficiencia	Informes sobre los trabajos de mantenimiento a la infraestructura para el tratamiento de las aguas residuales.	Las condiciones sociales, económicas y climatológicas permiten el desarrollo de las tareas de mantenimiento.
4. Mantenimiento correctivo a la infraestructura de drenaje y alcantarillado.	314 - Porcentaje de mantenimientos realizados a la infraestructura de drenaje y alcantarillado.	(Número de mantenimientos a la infraestructura de drenaje y alcantarillado realizados / Total de mantenimientos a la infraestructura de drenaje y alcantarillado programados) *100	Semestral Gestión Eficiencia	Reportes sobre los trabajos de mantenimiento a la infraestructura de drenaje y alcantarillado	Las condiciones sociales, económicas y climatológicas permiten el desarrollo de las tareas de mantenimiento.
Actividades					
1.1 Diseño del proyecto para la construcción de la Infraestructura para el tratamiento de aguas residuales.	315 - Porcentaje de cumplimiento en el diseño de proyectos para la construcción de Infraestructura para el tratamiento de aguas residuales.	(Número de proyecto diseñados para la construcción de la Infraestructura para el tratamiento de aguas residuales realizados / Total de proyectos para la construcción de la Infraestructura para el tratamiento de aguas residuales programados) *100	Trimestral Gestión Eficiencia	Informes anuales sobre el diseño de proyectos para construcción de la infraestructura para el tratamiento de las aguas residuales.	Las condiciones económicas estatales, nacionales e internacionales favorecen el desarrollo de este tipo de proyecto.
1.2 Elaboración del presupuesto para la construcción de la Infraestructura para el tratamiento de aguas residuales.	316 - Porcentaje de cumplimiento en la elaboración de presupuestos de los proyectos de infraestructura.	(Número de presupuestos para la construcción de la Infraestructura para el tratamiento de aguas residuales realizados / Total de presupuestos para la construcción de la Infraestructura para el tratamiento de aguas residuales programados) *100	Trimestral Gestión Eficiencia	Presupuestos comparativos entre los programados y realizados en el año de estudio para construcción de la infraestructura para el tratamiento de las de las aguas residuales.	Las condiciones económicas estatales, nacionales e internacionales favorecen el desarrollo de este tipo de proyecto.
1.3 Licitación de los proyectos para la construcción de la infraestructura para el tratamiento de aguas residuales.	317 - Porcentaje de licitaciones de los proyectos para la construcción de la Infraestructura para el tratamiento de aguas residuales.	(Número de licitaciones para la construcción de la Infraestructura para el tratamiento de aguas residuales realizadas / Total de licitaciones para la construcción de la Infraestructura para el tratamiento de aguas residuales programados) *100	Trimestral Gestión Eficiencia	Comparativo de las licitaciones comparativas entre los programados y realizadas en el año de estudio para la construcción de la infraestructura para el tratamiento de las aguas residuales.	La iniciativa privada muestra interés en participar con la autoridad local en los procesos de licitación.

Sistema de Coordinación Hacendaria del Estado de México con sus Municipios
Manual para la Planeación, Programación y Presupuesto de Egresos Municipal 2026

Presupuesto Basado en Resultados Municipal

Del 1 de enero al 31 de diciembre de 2026

Municipio: MUNICIPIO DE JALTENCO	No: 0118
----------------------------------	----------

PbRM-01e MATRIZ DE INDICADORES PARA RESULTADOS 2026, POR PROGRAMA PRESUPUESTARIO Y DEPENDENCIA GENERAL

Objetivo o resumen narrativo	Indicadores			Medios de Verificación	Supuestos
	Nombre	Fórmula	Frecuencia y Tipo		
2.1 Recepción de los caudales de aguas domiciliarias, comerciales e industriales sin tratamiento.	318 - Porcentaje de caudales de aguas domiciliarias, comerciales e industriales sin tratamiento.	(Caudales de aguas domiciliarias comerciales e industriales sin tratamiento/Total de caudales de aguas domiciliarias comerciales e industriales recibidas)*100	Trimestral Gestión Eficiencia	Comparativo de los niveles de caudales de aguas sin tratamiento recibidas en los dos últimos años.	La ciudadanía participa en las tareas de cuidado y buen uso del agua.
2.2 Aplicación de químicos para el tratamiento de aguas residuales.	319 - Porcentaje de aplicación de químicos para el tratamiento de aguas residuales.	(Metros cúbicos de aguas residuales tratadas mediante la aplicación de químicos/Total de aguas residuales recibidas (mts3))*100	Trimestral Gestión Eficiencia	Comparativo de los niveles de aplicación de químicos para el tratamiento de los caudales de aguas residuales recibidas en los dos últimos meses.	Las condiciones sociales, económicas y climatológicas permiten llevar a cabo la aplicación de químicos para el tratamiento de aguas residuales.
2.3 Descarga de aguas residuales tratadas en los efluentes municipales.	320 - Porcentaje de descarga de aguas residuales tratadas a los efluentes municipales.	(Descarga de aguas residuales tratadas a los efluentes municipales/Total de los efluentes municipales)*100	Trimestral Gestión Eficiencia	Comparativo de los niveles de descarga de aguas residuales tratadas a los efluentes municipales en los dos últimos meses.	La ciudadanía participa en el cuidado y buen uso del agua.
3.1 Inspección de la infraestructura para el tratamiento de aguas residuales.	321 - Porcentaje de inspecciones realizadas a la infraestructura para el tratamiento de aguas residuales.	(Inspección de la infraestructura para el tratamiento de aguas residuales realizadas/Inspección de la infraestructura para el tratamiento de aguas residuales programadas)*100	Trimestral Gestión Eficiencia	Reportes comparativos de los resultados de la inspección a la infraestructura para el tratamiento de aguas residuales del mes actual.	Las condiciones sociales, económicas y climatológicas permiten llevar a cabo las inspecciones necesarias.
3.2 Adquisición de los accesorios y refacciones para el mantenimiento de la infraestructura para el tratamiento de aguas residuales.	322 - Porcentaje de accesorios y refacciones adquiridos para el mantenimiento de la infraestructura para el tratamiento de aguas residuales.	(Adquisición de los accesorios y refacciones para el mantenimiento de la infraestructura para el tratamiento de aguas residuales realizadas/Adquisición de los accesorios y refacciones para el mantenimiento de la infraestructura para el tratamiento de aguas residuales programada)*100	Trimestral Gestión Eficiencia	Reportes comparativos pormenorizados en la adquisición de accesorios y refacciones para el mantenimiento de la infraestructura para el tratamiento de aguas residuales.	Las condiciones climatológicas apoyan el uso óptimo de la infraestructura instalada.
3.3 Mantenimiento de la infraestructura para el tratamiento de aguas residuales.	323 - Porcentaje de mantenimientos de la infraestructura para el tratamiento de aguas residuales realizados.	(Mantenimiento de la infraestructura para el tratamiento de aguas residuales realizada/Mantenimiento de la infraestructura para el tratamiento de aguas residuales programada)*100	Trimestral Gestión Eficiencia	Reportes comparativos pormenorizados sobre el mantenimiento de la infraestructura para el tratamiento de aguas residuales.	Las condiciones sociales, económicas y climatológicas permiten el desarrollo de las tareas de mantenimiento.
4.1 Mantenimiento de la infraestructura de drenaje y alcantarillado.	324 - Porcentaje de mantenimientos de la infraestructura para drenaje y alcantarillado realizados.	(Mantenimientos a la infraestructura de drenaje y alcantarillado realizados/Mantenimientos a la infraestructura de drenaje y alcantarillado programados) *100	Trimestral Gestión Eficiencia	Reportes del mantenimiento de la infraestructura para el drenaje y alcantarillado.	Las condiciones sociales, económicas y climatológicas permiten el desarrollo de las tareas de mantenimiento.

ELABORÓ

OBRAS PÚBLICAS
GOBIERNO MUNICIPAL
DE JALTENCO 2025 - 2027
¡Continuamos transformando!

REVISÓ

UIPEE. TRANSPARENCIA Y
GOBIERNO DIGITAL
GOBIERNO MUNICIPAL
DE JALTENCO 2025 - 2027
¡Continuamos transformando!



Sistema de Coordinación Hacendaria del Estado de México con sus Municipios
Manual para la Planeación, Programación y Presupuesto de Egresos Municipal 2026

Presupuesto Basado en Resultados Municipal

Del 1 de enero al 31 de diciembre de 2026


Municipio: MUNICIPIO DE JALTENCO	No: 0118
----------------------------------	----------


PbRM-01e MATRIZ DE INDICADORES PARA RESULTADOS 2026, POR PROGRAMA PRESUPUESTARIO Y DEPENDENCIA GENERAL

Programa presupuestario:	(Clave)	(Denominador)
Objetivo del programa presupuestario:	02010401	Protección integral del ambiente para el bienestar
Dependencia General o Auxiliar:	G00	DIRECCIÓN DE ECOLOGÍA
Eje de Cambio o Eje transversal:	2	Eje 2: Bienestar ambiental y acceso universal al agua "Preservación y promoción ecológica"
Tema de desarrollo:		Restauración, conservación y mejora de los bosques y del medio ambiente.

Objetivo o resumen narrativo	Indicadores			Medios de Verificación	Supuestos
	Nombre	Fórmula	Frecuencia y Tipo		
Fin Contribuir a facilitar la planificación y el desarrollo de políticas sostenibles mediante acciones relacionadas con la protección, conservación y restauración del equilibrio ambiental.	325 - Tasa de variación de recursos ambientales censados.	$((\text{Recursos ambientales censados en el año actual} / \text{Recursos ambientales censados en el año anterior}) - 1) * 100$	Anual Estratégico Eficiencia	Registros administrativos.	La ciudadanía participa en las acciones relacionadas con la protección, conservación y restauración del equilibrio.
Propósito La población municipal cuenta con acciones para proteger, conservar y restaurar el equilibrio ambiental de su entorno.	326 - Porcentaje de acciones realizadas para la protección, conservación y restauración del equilibrio ambiental.	$(\text{Acciones relacionadas con la protección, conservación y restauración del equilibrio ambiental realizadas} / \text{Acciones relacionadas con la protección, conservación y restauración del equilibrio ambiental programadas}) * 100$	Anual Estratégico Eficiencia	Registros administrativos.	La población participa con la autoridad municipal en las tareas de protección al ambiente.
Componentes 1. Sistema de inspección, vigilancia y control normativo instituido.	327 - Porcentaje de cumplimiento obtenido de los controles de inspección ambiental.	$(\text{Número de controles instituidos que cumplieron con la norma} / \text{Número total de inspecciones ambientales realizadas}) * 100$	Semestral Gestión Eficiencia	Registros administrativos.	La ciudadanía asume el compromiso con la autoridad municipal de asumir controles de ciudad ambiental.
Actividades 1.1 Diseño y construcción del programa anual de operativos de inspección y vigilancia.	328 - Porcentaje de cumplimiento de operativos de inspección ambiental realizados.	$(\text{Operativos de inspección realizados} / \text{Operativos de inspección programados}) * 100$	Mensual Gestión Eficiencia	Registros administrativos.	La ciudadanía requiere de una autoridad local fortalecida y con la suficiente investidura para realizar operativos de inspección y vigilancia para la protección ambiental.
1.2 Atención a quejas, denuncias y solicitudes de agresiones ambientales.	329 - Porcentaje de denuncias ambientales atendidas.	$(\text{Quejas atendidas} / \text{Quejas presentadas}) * 100$	Mensual Gestión Eficiencia	Registros administrativos.	La ciudadanía requiere de la organización y eficiencia de la autoridad local para dar atención a quejas y denuncias sobre agresiones ambientales en el territorio.

ELABORADO POR: 
MUNICIPIO DE JALTENCO 2025 - 2027

REVISADO POR: 
MUNICIPIO DE JALTENCO 2025 - 2027

UIPPE. TRANSPARENCIA Y GOBIERNO DIGITAL
GOBIERNO MUNICIPAL DE JALTENCO 2025 - 2027
¡Continuamos transformando!
AUTORIZO 

Sistema de Coordinación Hacendaria del Estado de México con sus Municipios
Manual para la Planeación, Programación y Presupuesto de Egresos Municipal 2026

Presupuesto Basado en Resultados Municipal

Del 1 de enero al 31 de diciembre de 2026

Municipio: MUNICIPIO DE JALTENCO	No: 0118
---	-----------------

PbRM-01e MATRIZ DE INDICADORES PARA RESULTADOS 2026, POR PROGRAMA PRESUPUESTARIO Y DEPENDENCIA GENERAL

Objetivo o resumen narrativo	Indicadores			Medios de Verificación	Supuestos																														
	Nombre	Fórmula	Frecuencia y Tipo																																
<table border="1" style="width: 100%; border-collapse: collapse;"> <tr> <td style="width: 20%;">Programa presupuestario:</td> <td style="width: 10%;">(Clave)</td> <td style="width: 10%;">02020101</td> <td style="width: 60%;">Infraestructura de espacios públicos</td> <td style="width: 10%;">(Denominador)</td> <td></td> </tr> <tr> <td>Objetivo del programa presupuestario:</td> <td></td> <td></td> <td>Incluye las acciones para ordenar y regular el crecimiento urbano municipal vinculándolo a un desarrollo regional sustentable, replanteando los mecanismos de planeación urbana y fortaleciendo el papel del municipio en la materia como responsable de su planeación y ejecución de la obra pública que permita aumentar y mejorar las condiciones de la infraestructura urbana y vial en beneficio de los habitantes.</td> <td></td> <td></td> </tr> <tr> <td>Dependencia General o Auxiliar:</td> <td>F00</td> <td></td> <td>DIRECCIÓN DE DESARROLLO URBANO</td> <td></td> <td></td> </tr> <tr> <td>Eje de Cambio o Eje transversal:</td> <td>3</td> <td></td> <td>Eje 3: Empleo digno y desarrollo económico "Inclusión para el bienestar y la prosperidad"</td> <td></td> <td></td> </tr> <tr> <td>Tema de desarrollo:</td> <td></td> <td></td> <td>Infraestructura urbana y rural.</td> <td></td> <td></td> </tr> </table>						Programa presupuestario:	(Clave)	02020101	Infraestructura de espacios públicos	(Denominador)		Objetivo del programa presupuestario:			Incluye las acciones para ordenar y regular el crecimiento urbano municipal vinculándolo a un desarrollo regional sustentable, replanteando los mecanismos de planeación urbana y fortaleciendo el papel del municipio en la materia como responsable de su planeación y ejecución de la obra pública que permita aumentar y mejorar las condiciones de la infraestructura urbana y vial en beneficio de los habitantes.			Dependencia General o Auxiliar:	F00		DIRECCIÓN DE DESARROLLO URBANO			Eje de Cambio o Eje transversal:	3		Eje 3: Empleo digno y desarrollo económico "Inclusión para el bienestar y la prosperidad"			Tema de desarrollo:			Infraestructura urbana y rural.		
Programa presupuestario:	(Clave)	02020101	Infraestructura de espacios públicos	(Denominador)																															
Objetivo del programa presupuestario:			Incluye las acciones para ordenar y regular el crecimiento urbano municipal vinculándolo a un desarrollo regional sustentable, replanteando los mecanismos de planeación urbana y fortaleciendo el papel del municipio en la materia como responsable de su planeación y ejecución de la obra pública que permita aumentar y mejorar las condiciones de la infraestructura urbana y vial en beneficio de los habitantes.																																
Dependencia General o Auxiliar:	F00		DIRECCIÓN DE DESARROLLO URBANO																																
Eje de Cambio o Eje transversal:	3		Eje 3: Empleo digno y desarrollo económico "Inclusión para el bienestar y la prosperidad"																																
Tema de desarrollo:			Infraestructura urbana y rural.																																
Fin																																			
Contribuir al desarrollo del ordenamiento territorial del municipio mediante la infraestructura urbana para mejorar la calidad de vida de los habitantes.	361 - Tasa de variación de la infraestructura urbana desarrollada.	$\left(\frac{\text{Infraestructura urbana desarrollada en el año actual}}{\text{Infraestructura urbana desarrollada en el año anterior}} - 1\right) * 100$	Anual Estratégico Eficiencia	Reportes y expedientes únicos de la Secretaría de Desarrollo Urbano.	N/A																														
Propósito																																			
La administración pública municipal realiza acciones de mantenimiento y/o ampliación a la infraestructura urbana para mejorar las condiciones de las comunidades.	362 - Tasa de variación en el mantenimiento o ampliación de la infraestructura urbana.	$\left(\frac{\text{Mantenimientos o ampliación a la infraestructura urbana en el año actual}}{\text{Mantenimientos o ampliación a la infraestructura urbana en el año anterior}} - 1\right) * 100$	Anual Estratégico Eficiencia	Estadística de la Dirección de Administración Urbana y Obras Públicas.	Los requerimientos sociales conducen a la autoridad local a realizar acciones de mantenimiento y/o ampliación a la infraestructura.																														
Componentes																																			
1. Imagen urbana en las comunidades mejoradas	363 - Porcentaje de obras públicas encaminadas a la imagen urbana	$\left(\frac{\text{Número de obras públicas encaminadas al mejoramiento urbano municipal en el semestre actual}}{\text{Total de obras programadas en el presente ejercicio fiscal encaminadas al mejoramiento urbano del semestre actual}}\right) * 100$	Semestral Gestión Eficiencia	Programa anual de obras para el mejoramiento de la imagen urbana. Expedientes técnicos de obras.	El municipio se beneficia con el mejoramiento de la imagen urbana																														
2. Mejoramiento urbano a propuesta de comunidades organizadas.	364 - Porcentaje de obras de propuesta ciudadana dentro del programa anual.	$\left(\frac{\text{Número de obras del programa anual propuestas por la ciudadanía}}{\text{Total de obras públicas consideradas en el programa anual}}\right) * 100$	Semestral Gestión Eficiencia	Programa anual de obras propuestas por la comunidad. Expedientes técnicos.	Las comunidades se benefician con la ejecución de las obras solicitadas.																														
3. Plazas cívicas y jardines funcionando.	365 - Porcentaje de parques y jardines en buen funcionamiento.	$\left(\frac{\text{Número de parques y jardines en buen funcionamiento}}{\text{Total de parques y jardines en el municipio}}\right) * 100$	Semestral Gestión Eficiencia	Programa anual de mejoramiento de parques y jardines. Inventario de parques y jardines en el municipio. Informes semestrales de mantenimiento de parques y jardines.	La población se beneficia con el servicio óptimo de parques y jardines.																														
4. Vialidades urbanas en el municipio en buen estado de funcionamiento.	366 - Porcentaje de vialidades urbanas en el municipio en buen estado.	$\left(\frac{\text{Número de vialidades urbanas en el municipio en buen estado}}{\text{Total de vialidades urbanas en el municipio}}\right) * 100$	Semestral Gestión Eficiencia	Programa anual de mantenimiento de vialidades urbanas. Informes semestral de avances en el mejoramiento de vialidades.	La población se beneficia con el servicio óptimo de las vialidades urbanas.																														
5. Edificaciones urbanas rehabilitadas	367 - Porcentaje de edificaciones urbanas rehabilitadas.	$\left(\frac{\text{Edificaciones urbanas rehabilitadas}}{\text{Edificaciones urbanas programadas a rehabilitar}}\right) * 100$	Semestral Gestión Eficiencia	Programa anual de obras de rehabilitación urbana Expedientes técnicos de obras	La ciudadanía se beneficia de los servicios brindados por las obras rehabilitadas.																														
6. Obra públicas realizadas.	368 - Porcentaje de avance en la ejecución de obras.	$\left(\frac{\text{Número de obras realizadas}}{\text{Número de obras programadas en el año}}\right) * 100$	Semestral Gestión Eficiencia	Programa anual de obras publicas Informe semestral de avance de obras Expedientes técnicos de obras	El ayuntamiento desarrolla las obras públicas de acuerdo a su planeación.																														
Actividades																																			
1.1 Pavimentación de calles del municipio para el mejoramiento y la funcionalidad urbana.	369 - Porcentaje de calles pavimentadas.	$\left(\frac{\text{Número de calles pavimentadas}}{\text{Total de calles programadas a pavimentar}}\right) * 100$	Trimestral Gestión Eficiencia	Inventario del estado físico de las calles en el municipio. Programa anual de pavimentación de calles. Informes trimestrales de avance en la pavimentación de calles	La población se beneficia del servicio óptimo de las calles																														
1.2 Construcción de guarniciones y banquetas.	370 - Porcentaje de guarniciones y banquetas construidas.	$\left(\frac{\text{Número de guarniciones y banquetas construidas}}{\text{Total de guarniciones y banquetas programadas a construir}}\right) * 100$	Trimestral Gestión Eficiencia	Inventario del estado físico de las guarniciones y banquetas en el municipio. Programa anual de construcción de guarniciones y banquetas. Informes trimestrales de avance en la construcción de guarniciones y banquetas.	El peatón se beneficia de las guarniciones y banquetas construidas.																														

Sistema de Coordinación Hacendaria del Estado de México con sus Municipios
Manual para la Planeación, Programación y Presupuesto de Egresos Municipal 2026

Presupuesto Basado en Resultados Municipal

Del 1 de enero al 31 de diciembre de 2026

Municipio: MUNICIPIO DE JALTENCO	No: 0118
---	-----------------

PbRM-01e MATRIZ DE INDICADORES PARA RESULTADOS 2026, POR PROGRAMA PRESUPUESTARIO Y DEPENDENCIA GENERAL

	(Clave)		(Denominador)
Programa presupuestario:	02020101	Infraestructura de espacios públicos	
Objetivo del programa presupuestario:		Incluye las acciones para ordenar y regular el crecimiento urbano municipal vinculándolo a un desarrollo regional sustentable, replanteando los mecanismos de planeación urbana y fortaleciendo el papel del municipio en la materia como responsable de su planeación y ejecución de la obra pública que permita aumentar y mejorar las condiciones de la infraestructura urbana y vial en beneficio de los habitantes.	
Dependencia General o Auxiliar:	F00	DIRECCIÓN DE DESARROLLO URBANO	
Eje de Cambio o Eje transversal:	3	Eje 3: Empleo digno y desarrollo económico "Inclusión para el bienestar y la prosperidad"	
Tema de desarrollo:		Infraestructura urbana y rural.	

Objetivo o resumen narrativo	Indicadores			Medios de Verificación	Supuestos
	Nombre	Fórmula	Frecuencia y Tipo		
1.3 Rehabilitación y guarnición de banquetas.	371 - Porcentaje de guarniciones y banquetas rehabilitadas	(Número de guarniciones y banquetas rehabilitadas / Total de guarniciones y banquetas programadas a rehabilitar) *100	Trimestral Gestión Eficiencia	Inventario del estado físico de las guarniciones y banquetas en el municipio. Programa anual de rehabilitación de guarniciones y banquetas. Informes trimestrales de avance en la rehabilitación de guarniciones y banquetas.	El peatón se beneficia de las guarniciones y banquetas rehabilitadas.
2.1 Mecanismos de participación ciudadana para el mejoramiento urbano.	372 - Porcentaje de mecanismos de participación ciudadana en el mejoramiento urbano.	(Número de mecanismos de participación ciudadana en el mejoramiento urbano implementado / Total de mecanismos de participación ciudadana en el mejoramiento urbano programados) *100	Trimestral Gestión Eficiencia	Minutas de reuniones Acuerdos y convenios asumidos.	La ciudadanía participa activamente en el mejoramiento urbano de del municipio.
3.1 Equipamiento de Parques y jardines.	373 - Porcentaje de parques y jardines equipados.	(Número de parques y jardines equipados / Total de parques y jardines programados a equipar) *100	Trimestral Gestión Eficiencia	Programa anual de equipamiento de parques y jardines Informes trimestrales de avance en el equipamiento de parques y jardines.	La población se beneficia con los servicios de los parques y jardines.
3.2 Mantenimiento de Parques y jardines.	374 - Porcentaje de mantenimientos a parques y jardines realizados.	(Número de parques y jardines con mantenimiento realizado / Total de parques y jardines del municipio) *100	Trimestral Gestión Eficiencia	Programa anual de mantenimiento de parques y jardines Informes trimestrales de avance en el mantenimiento de parques y jardines.	La población se beneficia con los servicios de los parques y jardines.
4.1 Construcción de vialidades urbanas.	375 - Porcentaje de construcción de vialidades urbanas.	(Número de vialidades urbanas construidas / Total de vialidades programadas a construir) *100	Trimestral Gestión Eficiencia	Programa anual de obras de construcción de vialidades urbanas Expedientes Técnicos. Informes Trimestrales	La población se beneficia con las vialidades urbanas óptimas.
4.2 Rehabilitación de vialidades urbanas.	376 - Porcentaje de avance en la rehabilitación de vialidades urbanas.	(Número de vialidades urbanas rehabilitadas/ Total de vialidades urbanas programadas a rehabilitar) *100	Trimestral Gestión Eficiencia	Programa anual de obras de rehabilitación de vialidades urbanas Expedientes Técnicos. Informes Trimestrales	La población se beneficia con las vialidades urbanas óptimas.
4.3 Rehabilitación de caminos y calles rurales	377 - Porcentaje de avance en la rehabilitación de caminos y calles rurales	(Número de caminos y calles rurales rehabilitados / Total de caminos y calles rurales programados a rehabilitar) *100	Trimestral Gestión Eficiencia	Programa anual de obra Minutas de trabajo. Informes trimestrales	La población se beneficia con los caminos y calles rurales rehabilitados
4.4 Equipamiento de vialidades urbanas.	378 - Porcentaje de equipamiento de vialidades urbanas.	(Número de vialidades urbanas equipadas / Total de vialidades programadas a equipar) *100	Trimestral Gestión Eficiencia	Programa anual de obras de equipamiento técnico de vialidades urbanas. Expedientes Técnicos. Informes Trimestrales	La población se beneficia con las vialidades urbanas óptimas.
5.1 Construcción y ampliación de edificaciones urbanas.	379 - Porcentaje de edificaciones urbanas construidas.	(Número de edificaciones urbanas construidas / Total de edificaciones urbanas programadas a construir) *100	Trimestral Gestión Eficiencia	Programa anual de obras de equipamiento técnico de vialidades urbanas. Expedientes Técnicos. Informes Trimestrales.	La población se beneficia con las vialidades urbanas óptimas.
5.2 Rehabilitación de edificaciones urbanas.	380 - Porcentaje de edificaciones urbanas rehabilitadas.	(Número de edificaciones urbanas rehabilitadas / Total de edificaciones programadas a rehabilitar) *100	Trimestral Gestión Eficiencia	Programa anual de obras de rehabilitación de edificaciones urbanas Expedientes Técnicos. Informes Trimestrales	La población se beneficia con los servicios de las edificaciones urbanas rehabilitadas

Sistema de Coordinación Hacendaria del Estado de México con sus Municipios
Manual para la Planeación, Programación y Presupuesto de Egresos Municipal 2026

Presupuesto Basado en Resultados Municipal

Del 1 de enero al 31 de diciembre de 2026

Municipio: MUNICIPIO DE JALTENCO	No: 0118
---	-----------------


PbRM-01e MATRIZ DE INDICADORES PARA RESULTADOS 2026, POR PROGRAMA PRESUPUESTARIO Y DEPENDENCIA GENERAL

	(Clave)	(Denominador)
Programa presupuestario:	02020101	Infraestructura de espacios públicos
Objetivo del programa presupuestario:	Incluye las acciones para ordenar y regular el crecimiento urbano municipal vinculándolo a un desarrollo regional sustentable, replanteando los mecanismos de planeación urbana y fortaleciendo el papel del municipio en la materia como responsable de su planeación y ejecución de la obra pública que permita aumentar y mejorar la condiciones de la infraestructura urbana y vial en beneficio de los habitantes.	
Dependencia General o Auxiliar:	F00	DIRECCIÓN DE DESARROLLO URBANO
Eje de Cambio o Eje transversal:	3	Eje 3: Empleo digno y desarrollo económico "Inclusión para el bienestar y la prosperidad"
Tema de desarrollo:	Infraestructura urbana y rural.	

Objetivo o resumen narrativo	Indicadores			Medios de Verificación	Supuestos
	Nombre	Fórmula	Frecuencia y Tipo		
6.1 Control y supervisión de obras públicas.	381 - Porcentaje de informes de supervisión de obra entregados.	(Número de informes entregados de supervisión de obras / Total de Informes de supervisión de obras programados) *100	Trimestral Gestión Eficiencia	Bitácoras de obras Reportes diarios de supervisión de obras Informes trimestrales del avance en la supervisión de las obras públicas.	El ayuntamiento cumple con la responsabilidad de supervisar adecuadamente las obras públicas.


ELABORÓ 


OBRAS PÚBLICAS
 GOBIERNO MUNICIPAL
 DE JALTENCO 2025 - 2027
 ¡Continuamos transformando!



REVISÓ 

UIPPE, TRANSPARENCIA Y
 GOBIERNO DIGITAL
 GOBIERNO MUNICIPAL
 DE JALTENCO 2025 - 2027
 ¡Continuamos transformando!



AUTORIZO 

Sistema de Coordinación Hacendaria del Estado de México con sus Municipios
Manual para la Planeación, Programación y Presupuesto de Egresos Municipal 2026

Presupuesto Basado en Resultados Municipal

Del 1 de enero al 31 de diciembre de 2026

Municipio: MUNICIPIO DE JALTENCO	No: 0118
---	----------

PbRM-01e MATRIZ DE INDICADORES PARA RESULTADOS 2026, POR PROGRAMA PRESUPUESTARIO Y DEPENDENCIA GENERAL


	(Clave)	(Denominador)
Programa presupuestario:	02020201	Desarrollo comunitario
Objetivo del programa presupuestario:		Incluye proyectos cuyas acciones de coordinación para la concurrencia de los recursos en los programas de desarrollo social se orientan a la mejora de los distintos ámbitos de los municipios y los grupos sociales que en ellos habitan, en especial a los de mayor vulnerabilidad, y que tengan como propósito asegurar la reducción de la pobreza.
Dependencia General o Auxiliar:	C07	Regiduría VII
Eje de Cambio o Eje transversal:	4	Eje 4: Bienestar social "Combate a la pobreza y atención a grupos en situación de vulnerabilidad"
Tema de desarrollo:		Combate a la pobreza y reducción de las carencias sociales.

Objetivo o resumen narrativo	Indicadores			Medios de Verificación	Supuestos
	Nombre	Fórmula	Frecuencia y Tipo		
Fin Contribuir a mejorar las condiciones sociales de la población mediante grupos organizados de población en condiciones de marginación.	382 - Tasa de variación en el número de grupos organizados en condiciones de marginación.	$((\text{Grupos organizados en condiciones de marginación en el año actual} / \text{Grupos organizados en condiciones de marginación en el año anterior}) - 1) * 100$	Anual Estratégico Eficiencia	Informes cuantitativos de la Dirección de Desarrollo Comunitario. Dirección de Desarrollo Social.	N/A
Propósito Los grupos organizados de población en condiciones de marginación implementan proyectos comunitarios para el beneficio de la localidad.	383 - Tasa de variación en el número de proyectos comunitarios formados para el beneficio de la localidad.	$((\text{Proyectos comunitarios para el beneficio de la localidad en el año actual} / \text{Proyectos comunitarios para el beneficio de la localidad en el año anterior}) - 1) * 100$	Anual Estratégico Eficiencia	Informes Cuantitativos. Informes Finales de Resultados. Padrón de Beneficiarios; que están bajo el resguardo de la Dirección de Desarrollo Comunitario.	Los grupos organizados de población en condiciones de marginación participan activa y responsablemente en la consecución de los objetivos y proyectos que contribuyen a mejorar sus condiciones sociales.
Componentes					
1. Capacitaciones otorgadas para generar conocimientos y habilidades de gestión sobre los programas de desarrollo social a grupos organizados de la población en condiciones de marginación.	384 - Porcentaje de capacitaciones para generar conocimientos y habilidades de gestión realizadas.	$(\text{Capacitaciones para generar conocimientos y habilidades de gestión realizadas} / \text{Capacitaciones programadas}) * 100$	Semestral Gestión Eficiencia	Informes cuantitativos enviados por los Sistemas Estatales DIF, bajo el resguardo de la Dirección de Desarrollo Comunitario.	Los grupos organizados de población en condiciones de marginación asisten a las capacitaciones para mejorar sus condiciones sociales de vida, al ser fortalecidos sus conocimientos y habilidades de gestión y participación.
2. Gestiones realizadas sobre los programas de desarrollo social.	385 - Porcentaje de gestiones sobre los programas de desarrollo social realizadas.	$(\text{Gestiones sobre los programas de desarrollo social realizadas} / \text{Gestiones sobre los programas de desarrollo social programadas}) * 100$	Semestral Gestión Eficiencia	Padrones de beneficiarios. Reglas de Operación.	La población que solicita el apoyo cumple con los requisitos establecidos en las reglas de operación
Actividades					
1.1 Asesoramiento en la operación de los programas del SDIFEM (Sistema para el Desarrollo Integral de la Familia del Estado de México) a los SMDIF (Sistema Municipal para el Desarrollo Integral para la Familia) en reuniones regionales y estatales.	386 - Porcentaje de reuniones regionales y estatales realizadas.	$(\text{Total de reuniones regionales y estatales realizadas} / \text{Total de reuniones regionales y estatales programadas}) * 100$	Semestral Gestión Eficiencia	Calendario de Reuniones Regionales. Invitaciones a Reuniones Estatales. Actas. Evidencia fotográfica.	Las autoridades de otros órdenes de gobierno colaboran con las autoridades locales en abrir los espacios de asesoría sobre operación de programas.
2.1 Seguimiento a las solicitudes de programas sociales.	387 - Porcentaje de solicitudes de programas sociales atendidas.	$(\text{Solicitudes de programas sociales atendidas} / \text{Solicitudes de programas sociales en trámite}) * 100$	Trimestral Gestión Eficiencia	Registro de solicitudes.	La población vulnerable del municipio solicita su integración a ser beneficiarios de algún programa social.

ELABORÓ



REVISÓ



UIPPE. TRANSPARENCIA Y
GOBIERNO DIGITAL
GOBIERNO MUNICIPAL
DE JALTENCO 2025 - 2027

¡Continuamos autorizando!




Sistema de Coordinación Hacendaria del Estado de México con sus Municipios
Manual para la Planeación, Programación y Presupuesto de Egresos Municipal 2026

Presupuesto Basado en Resultados Municipal

Del 1 de enero al 31 de diciembre de 2026

Municipio: MUNICIPIO DE JALTENCO	No: 0118
---	-----------------

PBRM-01e MATRIZ DE INDICADORES PARA RESULTADOS 2026, POR PROGRAMA PRESUPUESTARIO Y DEPENDENCIA GENERAL

	(Clave)		(Denominador)
Programa presupuestario:	02020301	Manejo eficiente y sustentable del agua	
Objetivo del programa presupuestario:		Engloba el conjunto de acciones encaminadas al desarrollo de proyectos que propicien en la población el cuidado y manejo eficiente del agua, procurando la conservación del vital líquido para otorgar este servicio con calidad.	
Dependencia General o Auxiliar:	F00	DIRECCIÓN DE DESARROLLO URBANO	
Eje de Cambio o Eje transversal:	2	Eje 2: Bienestar ambiental y acceso universal al agua "Preservación y promoción ecológica"	
Tema de desarrollo:		Agua para todos, hacia un nuevo modelo de gestión del agua.	

Objetivo o resumen narrativo	Indicadores			Medios de Verificación	Supuestos
	Nombre	Fórmula	Frecuencia y Tipo		
Fin					
Contribuir al manejo sustentable del agua potable mediante la conservación de las fuentes de abastecimiento e incremento de infraestructura.	388 - Tasa de variación en las acciones encaminadas al manejo sustentable del agua potable.	((Acciones encaminadas al manejo sustentable del agua potable llevadas a cabo en el año actual/Acciones encaminadas al manejo sustentable del agua potable llevadas a cabo en el año anterior)-1) *100	Anual Estratégico Eficiencia	Registros administrativos del responsable del manejo del recurso hídrico.	N/A
Proposito					
Los estándares de calidad en el agua potable se cumplen para suministrarla a la población.	389 - Tasa de variación de los resultados de los estudios de laboratorio para verificar los estándares de calidad del agua.	((Resultados de los estudios de laboratorio para la verificación de los estándares de calidad en el agua potable fundada en la NOM 127 en el año actual /Resultados de los estudios de laboratorio para la Verificación de los estándares de calidad en el agua potable fundada en la NOM 127 en el año anterior) - 1) * 100	Anual Estratégico Eficiencia	Comparativo de los estándares de calidad en el agua potable suministrada de los dos últimos dos años. Resultados comparativos de los dos últimos años de los estudios de laboratorio externo del agua potable.	La normatividad en la materia conduce a la autoridad local a manejar estándares de calidad en el agua suministrada.
Componentes					
1. Infraestructura hidráulica construida para el suministro de agua potable para la población.	390 - Porcentaje de cumplimiento en la construcción de infraestructura hidráulica de agua potable.	(Infraestructura hidráulica para el suministro de agua potable construida /Infraestructura hidráulica para el suministro de agua potable programada)*100	Semestral Gestión Eficiencia	Proyectos de infraestructura hidráulica para el suministro de agua potable entregadas.	La demanda social de suministro de agua requiere que la autoridad local construya nueva infraestructura hidráulica.
2. Agua potable distribuida para el abastecimiento y suministro de la población.	391 - Promedio de suministro de agua potable por habitante	(Metros cúbicos distribuidos de agua potable / Población beneficiada)	Semestral Gestión Eficiencia	Registros de extracción de agua potable.	La población hace un uso racional del agua, procurando su cuidado y que pueda ser de utilidad para todos.
3. Agua potable abastecida a la población	392 - Porcentaje de cumplimiento en el abastecimiento de agua potable.	((Agua potable suministrada a la población / Suministro de agua potable programada) * 100	Semestral Gestión Eficiencia	Registros de suministro de agua potable.	La población asume que la autoridad local cuenta con los elementos necesarios para suministrar correctamente agua potable.
4. Mantenimiento realizado a la infraestructura hidráulica para el suministro de agua potable a la población.	393 - Porcentaje de cumplimiento de los mantenimientos a la infraestructura hidráulica.	(Acciones de mantenimiento a la infraestructura hidráulica para el suministro de agua potable a la población realizado /Acciones de mantenimiento a la infraestructura hidráulica para el suministro de agua potable a la población programado)*100	Semestral Gestión Eficiencia	Reportes diarios de acciones de mantenimiento realizados	La calidad de agua marcada por norma requiere de la intervención de la autoridad local para dar mantenimiento a la infraestructura hidráulica.
5. Infraestructura hidráulica vigilada para el suministro de agua potable.	394 - Porcentaje de supervisiones realizadas al funcionamiento de la infraestructura hidráulica de agua potable.	(Supervisiones realizadas al funcionamiento de la infraestructura hidráulica para el suministro de agua potable/Supervisiones programadas al funcionamiento de la infraestructura hidráulica para el suministro de agua potable) *100	Trimestral Gestión Eficiencia	Reportes de la vigilancia a la infraestructura hidráulica para el suministro de agua potable.	El correcto funcionamiento de la infraestructura hidráulica requiere de actividades de vigilancia por parte de la autoridad local.
6. Recarga de mantos acuíferos con aguas tratadas realizada para aumentar la reserva de agua potable.	395 - Porcentaje de acciones encaminadas a la recarga de mantos acuíferos realizadas.	(Acciones encaminadas a la recarga de mantos acuíferos realizadas/Acciones para la recarga de mantos acuíferos programadas)*100	Trimestral Gestión Eficiencia	Reportes de los volúmenes de aguas tratadas para recarga de los mantos acuíferos contenidas en las lagunas de tratamiento.	La demanda de abastecimiento de agua requiere de acciones integrales para protección y sustentabilidad del ambiente.
7. Acciones orientadas a fortalecer la cultura del agua.	396 - Porcentaje de conferencias, talleres, cursos y/o eventos en materia de cultura del agua realizados.	(Numero de conferencias, talleres, cursos y/o eventos en materia de cultura del agua realizado/ Total de conferencias, talleres, cursos y/o eventos programados)*100	Trimestral Gestión Eficiencia	Reporte pormenorizado de las acciones realizadas en materia de cultura del agua, así como evidencia fotográfica y listas de asistencia.	Los habitantes asisten y participan activamente en las acciones orientadas a fortalecer la cultura del agua.
Actividades					

Sistema de Coordinación Hacendaria del Estado de México con sus Municipios
Manual para la Planeación, Programación y Presupuesto de Egresos Municipal 2026

Presupuesto Basado en Resultados Municipal

Del 1 de enero al 31 de diciembre de 2026

Municipio: MUNICIPIO DE JALTENCO	No: 0118
---	-----------------

PbRM-01e MATRIZ DE INDICADORES PARA RESULTADOS 2026, POR PROGRAMA PRESUPUESTARIO Y DEPENDENCIA GENERAL

	(Clave)		(Denominador)
Programa presupuestario:	02020301	Manejo eficiente y sustentable del agua	
Objetivo del programa presupuestario:		Engloba el conjunto de acciones encaminadas al desarrollo de proyectos que promueven en la población el cuidado y manejo eficiente del agua, procurando la conservación del vital líquido para otorgar este servicio con calidad.	
Dependencia General o Auxiliar:	F00	DIRECCIÓN DE DESARROLLO URBANO	
Eje de Cambio o Eje transversal:	2	Eje 2: Bienestar ambiental y acceso universal al agua "Preservación y promoción ecológica"	
Tema de desarrollo:		Agua para todos, hacia un nuevo modelo de gestión del agua.	

Objetivo o resumen narrativo	Indicadores			Medios de Verificación	Supuestos
	Nombre	Fórmula	Frecuencia y Tipo		
1.1 Construcción de obras de infraestructura hidráulica para el suministro de agua potable.	397 - Porcentaje de obras de infraestructura hidráulica para el suministro de agua potable construidas.	(Obras de infraestructura hidráulica para el suministro de agua potable construidas/Obras de infraestructura hidráulica para el suministro de agua potable programadas)*100	Mensual Gestión Eficiencia	Proyectos para la construcción de obras de infraestructura hidráulica para el suministro de agua potable, concluidos.	La demanda de abastecimiento de agua requiere que la autoridad local contemple construcción de obras de infraestructura hidráulica.
1.2 Equipamiento electromecánico de las obras de infraestructura hidráulica para el suministro de agua potable.	398 - Porcentaje de equipamiento de obras de infraestructura hidráulica de agua potable.	(Obras de infraestructura hidráulica para el suministro de agua potable con equipamiento electromecánico realizadas/Obras de infraestructura hidráulica para el suministro de agua potable)*100	Mensual Gestión Eficiencia	Obras de infraestructura hidráulica para el suministro de agua potable con equipamiento electromecánico.	La normatividad en vigencia conduce a la autoridad local a proveer de equipamiento electromecánico a las obras de infraestructura hidráulica.
1.3 Electrificación de las obras de infraestructura hidráulica para el suministro de agua potable.	399 - Porcentaje en la electrificación de las obras de infraestructura de agua potable.	(Obras de infraestructura hidráulica para el suministro de agua potable electrificadas/Obras de infraestructura hidráulica para el suministro de agua potable para electrificación programadas)*100	Mensual Gestión Eficiencia	Autorización de los procesos administrativos para la conclusión de las obras de infraestructura hidráulica para el suministro de agua potable.	La normatividad en vigencia conduce a la autoridad local a proveer de electrificación a las obras de infraestructura hidráulica.
1.4 Cumplimiento de los procesos administrativos para la conclusión de las obras de infraestructura hidráulica para el suministro de agua potable.	400 - Porcentaje en el cumplimiento de los procesos administrativos para la conclusión de las obras de infraestructura hidráulica para el suministro de agua potable.	(Procesos administrativos para la conclusión de las obras de infraestructura hidráulica para el suministro de agua potable cumplidos/Procesos administrativos para la conclusión de las obras de infraestructura hidráulica para el suministro de agua potable programados)*100	Mensual Gestión Eficiencia	Autorización de los procesos administrativos para la conclusión de las obras de infraestructura hidráulica para el suministro de agua potable.	La normatividad respectiva conduce a la autoridad local al seguimiento de los procesos administrativos para la conclusión de obras.
1.5 Entrega de las obras concluidas de infraestructura hidráulica para el suministro de agua potable a las instancias operadoras.	401 - Porcentaje de obras concluidas de infraestructura de agua potable entregadas.	(Obras concluidas de infraestructura hidráulica para el suministro de agua potable entregadas/Obras concluidas de infraestructura hidráulica para el suministro de agua potable en proceso de entrega)*100	Mensual Gestión Eficiencia	Actas de entrega-recepción de las obras de infraestructura hidráulica para el suministro de agua potable entregadas.	La ciudadanía requiere de autoridades locales que concluyan las obras emprendidas.
2.1 Extracción de volúmenes de agua potable de las fuentes de abastecimiento.	402 - Porcentaje de extracción del agua potable de las fuentes de abastecimiento.	(Volúmenes de agua potable de las fuentes de abastecimiento extraídas /Volúmenes de agua potable de las fuentes de abastecimiento para extracción programadas)*100	Mensual Gestión Eficiencia	Hojas de reporte de la extracción de agua potable.	La demanda social de agua requiere de actividades de extracción de agua para satisfacer el abastecimiento.
2.2 Cloración de volúmenes de agua potable para consumo de la población.	403 - Porcentaje de agua potable clorada para consumo de la población.	(Volúmenes de agua potable para consumo de la población clorada/Volúmenes de agua potable para consumo de la población programada para cloración)*100	Mensual Gestión Eficiencia	Hojas de reporte de la cloración del agua potable.	La normatividad en la materia conduce a la autoridad local a clorar el agua suministrada.
2.3 Suministro de volúmenes de agua potable en bloque para consumo de la población.	404 - Porcentaje de agua potable suministrada en bloque para consumo de la población.	(Volúmenes de agua potable para consumo de la población suministrada en bloque/Volúmenes de agua potable para consumo de la población programada para suministro en bloque)*100	Mensual Gestión Eficiencia	Facturación por la venta en bloque de agua potable.	La ciudadanía requiere de la autoridad para suministrar agua potable.
3.1 Cumplimiento del programa de bombeo de agua potable para consumo de la población.	405 - Porcentaje de cumplimiento del programa de bombeo de agua potable.	(Cumplimiento del Programa de bombeo de agua potable/Bombeo de agua potable programado)*100	Mensual Gestión Eficiencia	Reporte de bombeo de agua potable.	Existe un manejo bajo esquema de programación de bombeo.
3.2 Suministro de agua potable en pipas para consumo de la población.	406 - Porcentaje de agua potable suministrada en pipas para consumo de la población.	(Agua potable para consumo de la población suministrada en pipas/Agua potable para consumo de la población solicitada en pipas)*100	Mensual Gestión Eficiencia	Reporte por el suministro de agua potable en pipas.	La ciudadanía demanda abastecimiento de agua potable en la modalidad de pipas.
3.3 Suministro de agua potable por tandeo para consumo de la población.	407 - Porcentaje de agua potable suministrada por tandeo a la población.	(Agua potable para consumo de la población suministrada por tandeo/Agua potable para consumo de la población)*100	Mensual Gestión Eficiencia	Reporte por el suministro de agua potable pormenorizado por tandeo.	La demanda social del servicio de agua potable conduce a la autoridad local a suministrar por tandeo el agua potable.

Sistema de Coordinación Hacendaria del Estado de México con sus Municipios
Manual para la Planeación, Programación y Presupuesto de Egresos Municipal 2026

Presupuesto Basado en Resultados Municipal

Del 1 de enero al 31 de diciembre de 2026

Municipio: MUNICIPIO DE JALTENCO	No: 0118
---	-----------------

PbRM-01e MATRIZ DE INDICADORES PARA RESULTADOS 2026, POR PROGRAMA PRESUPUESTARIO Y DEPENDENCIA GENERAL

	(Clave)		(Denominador)
Programa presupuestario:	02020301	Manejo eficiente y sustentable del agua	
Objetivo del programa presupuestario:		Engloba el conjunto de acciones encaminadas al desarrollo de proyectos que propicien en la población el cuidado y manejo eficiente del agua, procurando la conservación del vital líquido para otorgar este servicio con calidad.	
Dependencia General o Auxiliar:	F00	DIRECCIÓN DE DESARROLLO URBANO	
Eje de Cambio o Eje transversal:	2	Eje 2: Bienestar ambiental y acceso universal al agua "Preservación y promoción ecológica"	
Tema de desarrollo:		Agua para todos, hacia un nuevo modelo de gestión del agua.	

Objetivo o resumen narrativo	Indicadores			Medios de Verificación	Supuestos
	Nombre	Fórmula	Frecuencia y Tipo		
4.1 Levantamiento de las necesidades de mantenimiento a la infraestructura hidráulica para el suministro de agua potable.	408 - Porcentaje de necesidades solventadas de mantenimiento infraestructura hidráulica.	(Necesidades solventadas de mantenimiento a la infraestructura hidráulica para el suministro de agua potable/Necesidades identificadas de mantenimiento a la infraestructura hidráulica para el suministro de agua potable)*100	Mensual Gestión Eficiencia	Reporte de las necesidades de mantenimiento a la infraestructura hidráulica para el suministro de agua potable.	La correcta operación de la infraestructura hidráulica conduce a la autoridad local a levantar necesidades de mantenimiento.
4.2 Cumplimiento de las especificaciones técnicas para el mantenimiento del equipo electromecánico de la infraestructura para el suministro de agua potable.	409 - Porcentaje de especificaciones técnicas cumplidas para el mantenimiento del equipo electromecánico.	(Número de especificaciones técnicas cumplidas para el mantenimiento del equipo electromecánico/Total de las especificaciones técnicas requeridas para el mantenimiento del equipo electromecánico)*100	Mensual Gestión Eficiencia	Reporte del cumplimiento de las especificaciones técnicas para el mantenimiento del equipo electromecánico.	El correcto funcionamiento de la infraestructura hidráulica implica que la autoridad local aplique correctamente especificaciones técnicas de mantenimiento.
5.1 Supervisión de las líneas de conducción y distribución de agua potable.	410 - Porcentaje de supervisiones a las líneas de conducción y distribución de agua potable.	(Líneas de conducción y distribución de agua potable supervisadas /Líneas de conducción y distribución de agua potable en proceso de supervisión)*100	Mensual Gestión Eficiencia	Reporte de los hallazgos de supervisión de las líneas de conducción y supervisión de agua potable.	La correcta operación del suministro de agua requiere de acciones de supervisión de las líneas de conducción por parte de la autoridad local.
5.2 Verificación de las válvulas de control de conducción de agua potable.	411 - Porcentaje de válvulas de control de conducción de agua potable verificadas.	(Válvulas de control de conducción de agua potable verificadas/Válvulas de control de conducción de agua potable programadas para verificación)*100	Mensual Gestión Eficiencia	Reporte de los hallazgos de la verificación de las válvulas de conducción de agua potable.	El suministro de agua requiere de acciones de supervisión de las válvulas de control por parte de la autoridad local.
6.1 Construcción de pozos de inyección para la recarga de los mantos acuíferos.	412 - Porcentaje de construcción de pozos de inyección para la recarga de los mantos acuíferos.	(Construcción realizada de pozos de inyección para la recarga de los mantos acuíferos/Construcción programada de pozos de inyección para la recarga de los mantos acuíferos)*100	Mensual Gestión Eficiencia	Reporte pormenorizado en la construcción de pozos de inyección.	La demanda de suministro de agua potable requiere de la intervención de la autoridad local construyendo pozos.
6.2 Construcción de bordos para captación de agua pluvial para la recarga de los mantos acuíferos.	413 - Porcentaje de construcción bordos para la captación de agua pluvial.	(Construcción de bordos realizada para la captación de agua pluvial/Construcción programada de bordos para la captación de agua pluvial)*100	Mensual Gestión Eficiencia	Reporte pormenorizado en la construcción de bordos.	La administración del recurso hídrico conduce a la autoridad local a construir bordos captadores de agua.
7.1 Participación de la población en los eventos de cultura de agua.	414 - Promedio de asistentes a las acciones de cultura del agua realizadas.	(Número de asistentes conferencias, talleres, cursos y/o eventos en materia de cultura del agua/Total de conferencias, talleres, cursos y/o eventos en materia de cultura del agua realizados)	Trimestral Gestión Eficiencia	Listas de asistencia a las acciones realizadas en materia de promoción de la cultura de agua.	La población asiste a las diferentes acciones de promoción de la cultura del agua.



ELABORÓ
OPINAS PÚBLICAS
 GOBIERNO MUNICIPAL
 DE JALTENCO 2025 - 2027
¡Continuamos transformando!


REVISÓ

UIPPE. TRANSPARENCIA Y
 GOBIERNO DIGITAL
 GOBIERNO MUNICIPAL
 DE JALTENCO 2025 - 2027
AUTORIZO
¡Continuamos transformando!

Sistema de Coordinación Hacendaria del Estado de México con sus Municipios
Manual para la Planeación, Programación y Presupuesto de Egresos Municipal 2026

Presupuesto Basado en Resultados Municipal

Del 1 de enero al 31 de diciembre de 2026

Municipio: MUNICIPIO DE JALTENCO	No: 0118
---	----------

PbRM-01e MATRIZ DE INDICADORES PARA RESULTADOS 2026, POR PROGRAMA PRESUPUESTARIO Y DEPENDENCIA GENERAL

	(Clave)	(Denominador)
Programa presupuestario:	02020601	Modernización de los servicios comunales
Objetivo del programa presupuestario:		Se refiere al conjunto de acciones que se llevan a cabo para la modernización y rehabilitación de plazas, jardines públicos, centros comerciales y demás infraestructura en donde se presten servicios comunales, contando con la participación de los diferentes niveles de gobierno incluyendo la iniciativa privada.
Dependencia General o Auxiliar:	C05	Regiduría V
Eje de Cambio o Eje transversal:	3	Eje 3: Empleo digno y desarrollo económico "Inclusión para el bienestar y la prosperidad"
Tema de desarrollo:		Infraestructura urbana y rural.

Objetivo o resumen narrativo	Indicadores			Medios de Verificación	Supuestos
	Nombre	Fórmula	Frecuencia y Tipo		
Fin					
Contribuir a que las comunidades dispongan de servicios comunales oportunos y modernos mediante procesos de construcción, mantenimiento y su modernización.	429 - Tasa de variación en el número de mercados, rastros y panteones en funcionamiento.	((Número de mercados, rastros y panteones en funcionamiento en el año actual/Número de mercados, rastros y panteones en funcionamiento en el año anterior)- 1) *100	Anual Estratégico Eficiencia	Inventario de bienes inmuebles del municipio Registros administrativos de mantenimientos a mercados, rastros y panteones.	N/A
Propósito					
La población municipal cuenta con centros de esparcimiento público en buenas condiciones de funcionamiento.	430 - Tasa de variación en el funcionamiento de los centros de esparcimiento público municipal.	((Centros de esparcimiento público municipal en condiciones de funcionamiento en el año actual/Centros de esparcimiento público municipal en condiciones de funcionamiento en el año anterior)-1)*100	Anual Estratégico Eficiencia	Registros administrativos sobre las incidencias de deterioros y fallas en el mobiliario e infraestructura física de los centros de esparcimiento público municipal.	Los ciudadanos acuden a los espacios públicos y de esparcimiento dignos para su beneficio.
Componentes					
1. Nuevos centros de esparcimiento público municipal.	431 - Porcentaje de cumplimiento en la construcción de nuevos centros de esparcimiento público municipal.	(Nuevos centros de esparcimiento público municipal realizados/Total de nuevos centros de esparcimiento público municipal programados a realizar)*100	Trimestral Gestión Eficiencia	Registros administrativos y fotográficos de la construcción de nuevos centros de esparcimiento público municipal.	La ciudadanía asiste a los espacios de recreación.
2. Mantenimiento brindado a los panteones municipales.	432 - Porcentaje de mantenimientos realizados a los panteones municipales.	(Acciones de mantenimiento a los panteones municipales realizadas/Acciones de mantenimiento a los panteones municipales programadas) *100	Trimestral Gestión Eficiencia	Registros Administrativos de mantenimientos realizados a los panteones.	La ciudadanía hace uso de los servicios prestados en los panteones.
3. Cumplimiento a las normas oficiales de sanidad aplicables a rastros municipales.	433 - Porcentaje de inspecciones de control sanitario realizadas al rastro municipal.	(Inspecciones de control sanitario realizadas al rastro municipal /Inspecciones de control sanitario programas al rastro municipal) *100	Trimestral Gestión Eficiencia	Registros Administrativos de inspecciones en rastro municipal.	El entorno social y económico, permite llevar cabo las acciones de inspecciones de control sanitario, en apego a las NOM para la operación de los Rastros Municipales.
Actividades					
1.1 Licitación de la construcción de los nuevos centros de esparcimiento público municipal para atender las demandas de la población.	434 - Porcentaje de licitaciones para la construcción de nuevos centros de esparcimiento público municipal realizadas.	(Licitación para la construcción de nuevos centros de esparcimiento público municipal realizadas/licitaciones para la construcción de nuevos centros de esparcimiento público municipal programadas)*100	Trimestral Gestión Eficiencia	Licitaciones para la construcción de los nuevos centros de esparcimiento público municipal.	La iniciativa privada muestra interés en la convocatoria de licitación de las autoridades locales.
1.2 Programación del mantenimiento a los centros de esparcimiento público municipal.	435 - Porcentaje de acciones de mantenimiento realizadas a los centros de esparcimiento público municipal.	(Acciones de mantenimiento a los centros de esparcimiento público municipal realizadas/Acciones de mantenimiento a los centros de esparcimiento público municipal programadas) *100	Trimestral Gestión Eficiencia	Bitácoras y evidencia fotográfica del mantenimiento a los centros de esparcimiento público municipal.	La ciudadanía asiste a los centros de esparcimiento público dentro del municipio.
2.1 Programación del mantenimiento a los panteones municipales.	436 - Porcentaje de solicitudes atendidas para el mantenimiento de los panteones municipales.	(Solicitudes de mantenimiento a los panteones municipales atendidas/Total de solicitudes presentadas para el mantenimiento a los panteones municipales)*100	Trimestral Gestión Eficiencia	Registros administrativos de solicitudes presentadas para el mantenimiento de panteones municipales.	La población hace uso de la infraestructura existente en los panteones municipales.
3.1 Mantenimiento brindado al rastro municipal.	437 - Porcentaje de mantenimientos realizados al rastro municipal	(Acciones de mantenimiento al rastro municipal realizadas/Acciones de mantenimiento al rastro municipal programadas)*100	Trimestral Gestión Eficiencia	Registros Administrativos de mantenimiento realizados al rastro municipal.	La ciudadanía hace uso de los servicios prestados por el rastro municipal.

Sistema de Coordinación Hacendaria del Estado de México con sus Municipios
Manual para la Planeación, Programación y Presupuesto de Egresos Municipal 2026

Presupuesto Basado en Resultados Municipal


Del 1 de enero al 31 de diciembre de 2026

Municipio: MUNICIPIO DE JALTENCO	No: 0118
---	-----------------

PbRM-01e MATRIZ DE INDICADORES PARA RESULTADOS 2026, POR PROGRAMA PRESUPUESTARIO Y DEPENDENCIA GENERAL

	(Clave)	(Denominador)
Programa presupuestario:	02020601	Modernización de los servicios comunales
Objetivo del programa presupuestario:		Se refiere al conjunto de acciones que se llevan a cabo para la modernización y rehabilitación de plazas, jardines públicos, centros comerciales y demás infraestructura en donde se presten servicios comunales, contando con la participación de los diferentes niveles de gobierno incluyendo la iniciativa privada.
Dependencia General o Auxiliar:	C05	Regiduría V
Eje de Cambio o Eje transversal:	3	Eje 3: Empleo digno y desarrollo económico "Inclusión para el bienestar y la prosperidad"
Tema de desarrollo:		Infraestructura urbana y rural.

Objetivo o resumen narrativo	Indicadores			Medios de Verificación	Supuestos
	Nombre	Fórmula	Frecuencia y Tipo		
3.2 Capacitación al personal del rastro municipal en materia normatividad sanitaria y técnicas aplicables.	438 - Porcentaje de capacitaciones normativas y técnicas al personal del rastro municipal.	(Capacitaciones normativas y técnicas al personal del rastro municipal realizadas/Capacitaciones normativas y técnicas programadas)*100	Trimestral Gestión Eficiencia	Registros administrativos de las capacitaciones brindadas al personal del rastro municipal en materia de normatividad sanitaria.	El personal asiste a las capacitaciones para adquirir nuevos conocimientos.



ELABORÓ



REVISÓ

UIPE, TRANSPARENCIA Y
 GOBIERNO DIGITAL
 GOBIERNO MUNICIPAL
 DE JALTENCO 2025 - 2027
 ¡Continuamos transformando!
 AUTORIZO



Sistema de Coordinación Hacendaria del Estado de México con sus Municipios
Manual para la Planeación, Programación y Presupuesto de Egresos Municipal 2026

Presupuesto Basado en Resultados Municipal

Del 1 de enero al 31 de diciembre de 2026

Municipio: MUNICIPIO DE JALTENCO	No: 0118
---	-----------------

PbRM-01e MATRIZ DE INDICADORES PARA RESULTADOS 2026, POR PROGRAMA PRESUPUESTARIO Y DEPENDENCIA GENERAL

Objetivo o resumen narrativo	Indicadores			Medios de Verificación	Supuestos
	Nombre	Fórmula	Frecuencia y Tipo		
2.3 Servicios de prevención y atención a las adicciones ofrecidos a la población.	448 - Porcentaje de servicios de prevención y atención a las adicciones ofrecidos a la población que requiere tratamiento especializado.	(Servicios de prevención y atención a las adicciones otorgados / Servicios de atención a las adicciones programados para otorgar) *100	Trimestral Gestión Eficiencia	Registros administrativos y médicos. Bitácora de atención de usuarios. Padrones de beneficiarios.	La población del municipio cuenta con información necesaria para prevenir y atender a pacientes que requieren tratamiento especializado por consumo de sustancias psicoactivas.
2.4 Servicios de laboratorio y análisis clínicos ofrecidos a la población.	449 - Porcentaje de Servicios de laboratorio y análisis clínicos ofrecidos a la población que requiere tratamiento especializado.	(Servicios de laboratorio y análisis clínicos otorgados / Servicios de laboratorio y análisis clínicos programados para otorgar) *100	Trimestral Gestión Eficiencia	Registros administrativos y médicos. Bitácora de atención de usuarios. Padrones de beneficiarios.	Se diagnostica y detecta oportunamente enfermedades prevenibles o controlables en la población municipal.
2.5 Servicios de atención a animales domésticos ofrecidos a la población.	450 - Porcentaje de servicios de atención a animales domésticos a la población.	(Servicios de atención a animales domésticos otorgados / Servicios de atención a animales domésticos programados para otorgar) *100	Trimestral Gestión Eficiencia	Registros administrativos y médicos. Bitácora de atención de usuarios. Padrones de beneficiarios.	Los caninos y felinos del municipio son atendidos oportunamente con servicios veterinarios de primer nivel.

ELABORÓ

REVISÓ

UIPPE, TRANSPARENCIA Y
GOBIERNO DIGITAL
 GOBIERNO MUNICIPAL
 DE JALTENCO 2023 - 2027
 ¡Continuamos Autorizando!



Sistema de Coordinación Hacendaria del Estado de México con sus Municipios
Manual para la Planeación, Programación y Presupuesto de Egresos Municipal 2026

Presupuesto Basado en Resultados Municipal

Del 1 de enero al 31 de diciembre de 2026

Municipio: MUNICIPIO DE JALTENCO	No: 0118
---	-----------------

PbRM-01e MATRIZ DE INDICADORES PARA RESULTADOS 2026, POR PROGRAMA PRESUPUESTARIO Y DEPENDENCIA GENERAL

	(Clave)		(Denominador)
Programa presupuestario:	02040101	Cultura física y deporte	
Objetivo del programa presupuestario:		Agrupar los proyectos encaminados a mejorar la estructura jurídica, orgánica, funcional y física; ampliar la oferta y calidad de los servicios que proporcionan las entidades promotoras de actividades físicas, recreativas y deportivas, para fomentar la salud física y mental de la población a través de una práctica sistemática.	
Dependencia General o Auxiliar:	C03	Regiduría III	
Eje de Cambio o Eje transversal:	4	Eje 4: Bienestar social "Combate a la pobreza y atención a grupos en situación de vulnerabilidad"	
Tema de desarrollo:		Fomento a la cultura y al arte	

Objetivo o resumen narrativo	Indicadores			Medios de Verificación	Supuestos
	Nombre	Fórmula	Frecuencia y Tipo		
Fin					
Contribuir a la oferta deportiva de las entidades promotoras de actividades físicas mediante el fomento de la salud física y mental de la población.	463 - Tasa de variación de la oferta deportiva de las entidades promotoras de actividad física.	((Oferta deportiva de las entidades promotoras de actividades físicas en el año actual/Oferta deportiva de las entidades promotoras de actividades físicas en el año anterior)-1)*100	Anual Estratégico Eficacia	Eficacia. Registros Administrativos.	N/A
Propósito					
La población del municipio cuenta con acceso a programas de cultura física, deporte y deporte adaptado que promueven la participación de todos los grupos sociales.	464 - Tasa de variación de la población municipal con acceso a programas de cultura física, deporte y deporte adaptado.	((Población que tuvo acceso a programas de cultura física, deporte y deporte adaptado en el año actual/Población que tuvo acceso a programas de cultura física, deporte y deporte adaptado en el año anterior)-1) *100.	Anual Estratégico Eficiencia	Registros de la asistencia de la población a la cultura física, deporte y deporte adaptado municipal.	La población tiene interés en participar en programas de cultura física, deporte y deporte adaptado.
Componentes					
1. Eventos para promover la práctica deportiva.	465 - Porcentaje de eventos de promoción de la práctica deportiva realizados.	(Eventos de promoción de la práctica deportiva realizados/Eventos de promoción de la práctica deportiva programados)*100	Semestral Gestión Eficiencia	Registros Administrativos.	La población demanda de la prestación de servicios de activación física.
2. Gestión de recursos realizada para fomentar las actividades físicas y deportivas.	466 - Porcentaje de gestiones de recursos para fomentar las actividades físicas y deportivas realizadas.	(Gestión de recursos para fomentar las actividades físicas y deportivas realizada /Gestión de recursos para fomentar las actividades físicas y deportivas programada)*100	Semestral Gestión Eficiencia	Registros Administrativos.	La demanda social de actividades físicas y deportivas conduce a la autoridad local gestionar recursos para la oportuna prestación del servicio.
3. Propuestas de unificación de criterios y metas entre los órdenes de gobierno realizadas.	467 - Porcentaje de propuestas de unificación de criterios y metas logradas.	(Propuestas de unificación de criterios y metas logradas /Propuestas de unificación de criterios y metas programadas)*100	Semestral Gestión Eficiencia	Registros Administrativos.	La normatividad en materia deportiva conduce a la autoridad local a unificar criterios para el reporte de metas.
Actividades					
1.1 Disponibilidad de promotores deportivos, para el desarrollo de prácticas físicas y deportivas.	468 - Porcentaje de los promotores deportivos contratados.	(Promotores deportivos contratados/Promotores deportivos programados a contratar)*100	Trimestral Gestión Eficiencia	Comparativo de la infraestructura funcional.	La población demanda el fomento de actividades masivas de activación mediante promotores o instructores calificados.
1.2 Organización de eventos deportivos, por ramas de actividad deportiva.	469 - Porcentaje de eventos deportivos realizados.	(Eventos deportivos realizados/Eventos deportivos programados)*100	Trimestral Gestión Eficiencia	Estadísticas de eventos deportivos realizados.	La demanda social conduce a la autoridad municipal a impartir eventos considerando la mayor parte de ramas deportivas.
2.1 Mantenimiento a la infraestructura física de los espacios deportivos.	470 - Porcentaje de mantenimientos a la infraestructura física de espacios deportivos realizados.	(Mantenimiento a la infraestructura física de los espacios deportivos realizados/Mantenimiento a la infraestructura física de los espacios deportivos programados)*100	Trimestral Gestión Eficiencia	Bitácoras de mantenimiento.	La población que hace uso de la infraestructura deportiva depende de la autoridad local para la prestación de actividades mantenimiento.
2.2 Obtención de recursos económicos para crear nuevos espacios deportivos.	471 - Porcentaje de recursos económicos para crear nuevos espacios deportivos.	(Recursos económicos para crear nuevos espacios deportivos/Recursos económicos para crear nuevos espacios deportivos programados)*100	Trimestral Gestión Eficiencia	Estados de posición financiera.	Las autoridades de otros órdenes de gobierno coadyuvan con la autoridad local en la gestión de recursos para crear nuevos espacios deportivos.
3.1 Coordinación con las diferentes organizaciones e instituciones deportivas, para el desarrollo de contiendas deportivas.	472 - Porcentaje de coordinación con las diferentes organizaciones e instituciones deportivas.	(Coordinación con las diferentes organizaciones e instituciones deportivas realizadas/Coordinación con las diferentes organizaciones e instituciones deportivas programadas)*100	Trimestral Gestión Eficiencia	Convenios de concertación deportiva.	La iniciativa privada colabora con la autoridad local para prestar servicios deportivos del tipo competencia.
3.2 Conformación del registro municipal del deporte, por actividades deportivas.	473 - Porcentaje de deportistas por disciplina registrados en el padrón único.	(Deportistas por disciplina registrados en el padrón único/Total de la población municipal)*100	Trimestral Gestión Eficiencia	Registros por disciplina deportiva.	Los deportistas municipales requieren la intervención de la autoridad local para obtener un registro que los acredite como practicantes de una disciplina deportiva.

Sistema de Coordinación Hacendaria del Estado de México con sus Municipios
Manual para la Planeación, Programación y Presupuesto de Egresos Municipal 2026

Presupuesto Basado en Resultados Municipal

Del 1 de enero al 31 de diciembre de 2026


Municipio: MUNICIPIO DE JALTENCO	No: 0118
---	-----------------

PbrM-01e MATRIZ DE INDICADORES PARA RESULTADOS 2026, POR PROGRAMA PRESUPUESTARIO Y DEPENDENCIA GENERAL

Objetivo o resumen narrativo	Indicadores			Medios de Verificación	Supuestos
	Nombre	Fórmula	Frecuencia y Tipo		
Programa presupuestario:	02040101	Cultura física y deporte			
Objetivo del programa presupuestario:		Agrupar los proyectos encaminados a mejorar la estructura jurídica, orgánica, funcional y física; ampliar la oferta y calidad de los servicios que proporcionan las entidades promotoras de actividades físicas, recreativas y deportivas, para fomentar la salud física y mental de la población a través de una práctica sistemática.			
Dependencia General o Auxiliar:	C03	Regiduría III			
Eje de Cambio o Eje transversal:	4	Eje 4: Bienestar social "Combate a la pobreza y atención a grupos en situación de vulnerabilidad"			
Tema de desarrollo:		Fomento a la cultura y al arte			


3ra. REGIDURÍA
 GOBIERNO MUNICIPAL
 DE JALTENCO 2025 - 2027
¡Continuamos transformando!
 Juana Reyna Linares Gallegos

ELABORÓ




3ra. REGIDURÍA
 GOBIERNO MUNICIPAL
 DE JALTENCO 2025 - 2027
¡Continuamos transformando!
 Juana Reyna Linares Gallegos

REVISÓ



UIPPE. TRANSPARENCIA Y
 GOBIERNO DIGITAL
 GOBIERNO MUNICIPAL
 DE JALTENCO 2025 - 2027
¡Continuamos transformando!
AUTORIZO



Sistema de Coordinación Hacendaria del Estado de México con sus Municipios
Manual para la Planeación, Programación y Presupuesto de Egresos Municipal 2026

Presupuesto Basado en Resultados Municipal

Del 1 de enero al 31 de diciembre de 2026

Municipio: MUNICIPIO DE JALTENCO	No: 0118
---	-----------------

PbRM-01e MATRIZ DE INDICADORES PARA RESULTADOS 2026, POR PROGRAMA PRESUPUESTARIO Y DEPENDENCIA GENERAL

	(Clave)	(Denominador)
Programa presupuestario:	02040201	Cultura y arte
Objetivo del programa presupuestario:		Acciones encaminadas a promover la difusión y desarrollo de las diferentes manifestaciones culturales y artísticas.
Dependencia General o Auxiliar:	R00	CASA DE LA CULTURA
Eje de Cambio o Eje transversal:	4	Eje 4: Bienestar social "Combate a la pobreza y atención a grupos en situación de vulnerabilidad"
Tema de desarrollo:		Fomento a la cultura y al arte

Objetivo o resumen narrativo	Indicadores			Medios de Verificación	Supuestos
	Nombre	Fórmula	Frecuencia y Tipo		

Fin Contribuir para que la población del municipio acceda y participe en las manifestaciones artísticas mediante el fomento y producción de servicios culturales.	474 - Tasa de variación en la realización de eventos culturales.	((Eventos culturales efectuados en el presente ejercicio/Eventos culturales efectuados en el año anterior)-1)*100	Anual Estratégico Eficiencia	Registros administrativos. Registros poblacionales. INEGI	N/A
---	--	---	------------------------------------	---	-----

Propósito La población municipal cuenta con eventos culturales y artísticos que promueven el sano esparcimiento en la sociedad.	475 - Porcentaje de población asistente a la actividad artística y cultural.	(Total de asistentes registrados en eventos culturales y artísticos municipales/Total de la población municipal)*100	Anual Estratégico Eficiencia	Registros administrativos.	La sociedad se involucra en los servicios culturales y artísticos que promuevan la sana convivencia.
---	--	--	------------------------------------	----------------------------	--

Componentes 1. Actividades culturales y artísticas otorgadas al público en general.	476 - Porcentaje de eventos culturales y artísticos realizados.	(Eventos culturales y artísticos realizados/Eventos culturales y artísticos programados)*100	Semestral Gestión Eficiencia	Registros administrativos.	La población participa activamente en los eventos culturales y artísticos del municipio.
---	---	--	------------------------------------	----------------------------	--

Actividades					
1.1 Elaboración de un programa cultural y artístico.	477 - Porcentaje de vida cultural en días naturales.	(Días calendario con eventos culturales y artísticos programados/Días Calendario Naturales)*100	Semestral Gestión Eficiencia	Registros administrativos.	La demanda de servicios culturales y artísticos requiere de la intervención organizativa y gestora de la autoridad municipal.
1.2 Promoción de las actividades culturales a través del sitio web y redes sociales del municipio dedicado a las actividades culturales y artísticas.	478 - Porcentaje de actividades y eventos culturales y artístico publicados.	(Actividades y eventos publicados / Total de eventos programados) *100	Trimestral Gestión Eficiencia	Publicaciones realizadas.	La población conoce a través de la página web y redes sociales de las actividades culturales y asiste a cada uno de los eventos.
1.3 Espacios donde se celebran expresiones artísticas y culturales.	479 - Porcentaje de aprovechamiento de espacios con expresiones artísticas y culturales.	(Espacios con expresiones artísticas y culturales/Total de espacios susceptibles para albergar expresiones artísticas y culturales) *100	Mensual Gestión Eficiencia	Registros Administrativos.	La ciudadanía se involucra activamente en los eventos de carácter artístico y cultural desarrollados por la administración municipal.
1.4 Atender solicitudes en materia de expresiones artísticas y culturales	480 - Porcentaje de expresiones artísticas y culturales realizadas	(Expresiones artísticas y culturales realizadas / Solicitudes de expresiones artísticas y culturales recibidas) *100	Mensual Gestión Eficiencia	Solicitudes de expresiones artísticas y culturales recibidas.	Interés de centros educativos y ciudadanía general en torno al desarrollo de expresiones artísticas y culturales

ELABORÓ

REVISÓ

UIPPE. TRANSPARENCIA Y
GOBIERNO DIGITAL
GOBIERNO MUNICIPAL
DE JALTENCO 2025 - 2027
¡Continuamos Autorizando!

Sistema de Coordinación Hacendaria del Estado de México con sus Municipios
Manual para la Planeación, Programación y Presupuesto de Egresos Municipal 2026

Presupuesto Basado en Resultados Municipal

Del 1 de enero al 31 de diciembre de 2026

Municipio: MUNICIPIO DE JALTENCO	No: 0118
----------------------------------	----------

PbRM-01e MATRIZ DE INDICADORES PARA RESULTADOS 2026, POR PROGRAMA PRESUPUESTARIO Y DEPENDENCIA GENERAL

Programa presupuestario:	02050201	Educación media superior
Objetivo del programa presupuestario:	Comprende las acciones de apoyo, tendientes a mejorar los servicios de bachillerato general y tecnológico en las modalidades escolarizada, no escolarizado, mixto, a distancia y abierto, conforme a los programas de estudio establecidos en el plan y programas autorizados por la SEP, con el objeto de fortalecer la formación, actualización, capacitación y profesionalización de docentes y administrativos en concordancia con las necesidades del proceso educativo.	
Dependencia General o Auxiliar:	C02	Regiduría II
Eje de Cambio o Eje transversal:	4	Eje 4: Bienestar social "Combate a la pobreza y atención a grupos en situación de vulnerabilidad"
Tema de desarrollo:	Educación de excelencia y humanista para el bienestar de las niñas, niños, adolescentes, jóvenes y adultos	

Objetivo o resumen narrativo	Indicadores			Medios de Verificación	Supuestos
	Nombre	Fórmula	Frecuencia y Tipo		
Fin Contribuir a mejorar el nivel educativo mediante personal docente de educación media superior.	498 - Tasa de variación en el número de personal docente de educación media superior.	((Personal docente de educación media superior en el año actual/Personal docente de educación media superior en el año anterior)-1)*100	Anual Estratégico Eficiencia	Fuente de datos de la Secretaría de Educación Pública del Estado de México.	N/A
Propósito Los alumnos obtienen la acreditación en educación media superior.	499 - Tasa de variación en el número de alumnos egresados de educación media superior.	((Alumnos egresados de educación media superior en el año actual/ Alumnos egresados de educación media superior en el año anterior)-1)*100	Anual Estratégico Eficiencia	Secretaría de Educación Pública del Estado de México.	Los alumnos de educación media superior concluyen sus estudios.
Componentes					
1. Becas para la educación media superior entregadas.	500 - Porcentaje becas para la educación de media superior entregadas.	(Becas para la educación media superior entregadas/ Becas para la educación media superior solicitadas)*100	Semestral Gestión Eficiencia	Secretaría de Educación Pública. Subsecretaría de Educación Media Superior.	Los alumnos reciben becas para el término de sus estudios en educación media superior.
2. Apoyos entregados para mejorar la infraestructura educativa.	501 - Porcentaje de escuelas públicas beneficiadas con apoyos para mejorar la infraestructura educativa.	(Escuelas públicas beneficiadas con apoyos para mejorar la infraestructura educativa /Escuelas públicas de educación media superior) *100	Semestral Gestión Eficiencia	Informes internos y oficiales.	Se entregan apoyos para la infraestructura básica educativa.
Actividades					
1.1 Selección y asignación de becas en las sesiones del Comité de Becas.	502 - Porcentaje de sesiones del Comité de Becas realizadas.	(Sesiones del Comité de Becas realizadas/Sesiones del Comité de Becas programadas)*100	Trimestral Gestión Eficiencia	Actas de sesión.	Se llevan a cabo sesiones para la asignación de becas de educación media superior.
2.1 Verificación física de los planteles educativos.	503 - Porcentaje de planteles educativos verificados.	(Planteles educativos verificados/Planteles educativos existentes)*100	Trimestral Gestión Eficiencia	Reporte.	La autoridad verifica la conservación física de los planteles educativos.

ELABORÓ

REVISÓ

AUTORIZO
UIPPE, TRANSPARENCIA Y
GOBIERNO DIGITAL
GOBIERNO MUNICIPAL
DE JALTENCO 2025 - 2027
¡Continuamos transformando!

Sistema de Coordinación Hacendaria del Estado de México con sus Municipios
Manual para la Planeación, Programación y Presupuesto de Egresos Municipal 2026

Presupuesto Basado en Resultados Municipal

Del 1 de enero al 31 de diciembre de 2026

Municipio: MUNICIPIO DE JALTENCO	No.: 0118
---	------------------

PbRM-01e MATRIZ DE INDICADORES PARA RESULTADOS 2026, POR PROGRAMA PRESUPUESTARIO Y DEPENDENCIA GENERAL

	(Clave)		(Denominador)
Programa presupuestario:	02060501	Alimentación y nutrición para el bienestar	
Objetivo del programa presupuestario:		Incluye el grupo de proyectos que tienen como propósito procurar elevar el estado nutricional de grupos vulnerables, promover la autosuficiencia alimenticia en zonas y comunidades marginadas, y fomentar hábitos adecuados de consumo.	
Dependencia General o Auxiliar:	101	Dirección de Desarrollo Social	
Eje de Cambio o Eje transversal:	4	Eje 4: Bienestar social "Combate a la pobreza y atención a grupos en situación de vulnerabilidad"	
Tema de desarrollo:		Combate a la pobreza y reducción de las carencias sociales	

Objetivo o resumen narrativo	Indicadores			Medios de Verificación	Supuestos
	Nombre	Fórmula	Frecuencia y Tipo		

Fin					
Contribuir en la disminución de la vulnerabilidad alimentaria de la población del municipio mediante la entrega de apoyos y orientaciones nutricionales.	527 - Porcentaje de población en condición de vulnerabilidad alimentaria beneficiada con apoyos y orientaciones nutricionales.	(Población en condición de vulnerabilidad alimentaria beneficiada con apoyos y orientaciones nutricionales / Población vulnerable del municipio (carencia alimentaria CONEVAL)) * 100	Anual Estratégico Eficiencia	Padrón de beneficiarios, registros administrativos, Informes de Pobreza del CONEVAL.	Los habitantes del municipio en condición de vulnerabilidad alimentaria solicitan los apoyos en especie como de orientación

Proposito					
La población del municipio mejora sus condiciones alimentarias a través de apoyos y orientaciones nutricionales.	528 - Tasa de variación de apoyos y paquetes nutricionales entregados a la población con carencia alimentaria.	(Población beneficiada con apoyos y paquetes nutricionales en el año actual / Población beneficiada con apoyos y paquetes nutricionales en el año anterior - 1) * 100	Anual Estratégico Eficiencia	Padrón de beneficiarios	La población en condición de vulnerabilidad alimentaria cubre con los requisitos para acceder al programa.

Componentes					
1. Apoyos nutricionales entregados.	529 - Porcentaje de apoyos alimentarios entregados.	(Número de apoyos alimentarios entregados / Total de apoyos alimentarios programados) * 100	Semestral Gestión Eficiencia	Padrón de beneficiarios de apoyos entregados.	La población en situación de vulnerabilidad muestra interés por ser partícipe del programa y cumple con los requisitos para ello.
2. Orientaciones nutricionales brindadas.	530 - Porcentaje de orientaciones nutricionales brindadas.	(Número de orientaciones nutricionales brindadas / Total de orientaciones nutricionales programadas) * 100	Semestral Gestión Eficiencia	Registros administrativos de orientaciones, asesorías y/o pláticas nutricionales.	La población con carencia alimentaria acude con la autoridad municipal para solicitar orientación en materia de nutrición.
3. Paquetes de semillas para el establecimiento de huertos entregados.	531 - Porcentaje de paquetes de semillas para el establecimiento de huertos entregados.	(Número de paquetes de semillas para el establecimiento de huertos entregados / Total de paquetes de semillas para el establecimiento de huertos solicitados) * 100	Trimestral Gestión Eficiencia	Padrón de beneficiarios de semillas para el establecimiento de huertos familiares	La población con carencia alimentaria cubre con los requisitos para recibir semillas para el establecimiento de huertos familiares.
4. Capacitación hortofrutícola y de proyectos productivos autosustentables realizada.	532 - Porcentaje de capacitaciones hortofrutícola y de proyectos productivos autosustentables realizadas.	(Número de capacitaciones hortofrutícola y de proyectos productivos autosustentables realizadas / Total de capacitaciones hortofrutícola y de proyectos productivos autosustentables programadas) * 100	Trimestral Gestión Eficiencia	Registros administrativos de capacitaciones hortofrutícola y de proyectos productivos autosustentables.	La población tiene interés en participar en las capacitaciones en materia hortofrutícola

Actividades					
1.1 Atención de solicitudes para obtención de apoyos nutricionales.	533 - Porcentaje de solicitudes beneficiadas con la entrega de apoyo nutricional.	(Número de solicitudes de apoyo nutricional beneficiadas / Total de solicitudes de apoyo nutricional presentadas) * 100	Trimestral Gestión Eficiencia	Registros administrativos de solicitudes de apoyo beneficiadas y recibidas.	La población solicita apoyos nutricionales y cubre con los requisitos.
1.2 Aplicación de estudios socioeconómicos.	534 - Porcentaje de estudios socioeconómicos realizados.	(Número de estudios socioeconómicos realizados / Total de estudios socioeconómicos solicitados) * 100	Trimestral Gestión Eficiencia	Registros administrativos de estudios socioeconómicos realizados y solicitados	La población solicita se le realice su estudio socioeconómico para ser beneficiario de los apoyos.
1.3 Supervisión de aprovechamiento de los apoyos nutricionales.	535 - Porcentaje de supervisiones para el aprovechamiento de los apoyos nutricionales realizadas.	(Número de supervisiones para el aprovechamiento de los apoyos nutricionales realizadas / Total de supervisiones para el aprovechamiento de los apoyos programadas) * 100	Trimestral Gestión Eficiencia	Registros administrativos de supervisiones para el aprovechamiento de los apoyos nutricionales realizadas.	La población acepta las supervisiones para verificar el aprovechamiento.
2.1 Impartir pláticas de fomento hábitos adecuados y aprovechamiento de apoyos nutricionales.	536 - Porcentaje de pláticas de fomento hábitos adecuados y aprovechamiento de apoyos nutricionales realizadas.	(Número de pláticas de fomento hábitos adecuados y aprovechamiento de apoyos nutricionales realizadas / Total de pláticas de fomento hábitos adecuados y aprovechamiento de apoyos nutricionales programadas) * 100	Trimestral Gestión Eficiencia	Registros administrativos de pláticas de fomento hábitos adecuados y aprovechamiento de apoyos nutricionales realiza	Las familias asisten a las pláticas realizadas para concientizar el aprovechamiento y fomento de hábitos adecuados.

Sistema de Coordinación Hacendaria del Estado de México con sus Municipios
Manual para la Planeación, Programación y Presupuesto de Egresos Municipal 2026

Presupuesto Basado en Resultados Municipal


Del 1 de enero al 31 de diciembre de 2026

Municipio: MUNICIPIO DE JALTENCO	No: 0118
---	-----------------

PbRM-01e MATRIZ DE INDICADORES PARA RESULTADOS 2026, POR PROGRAMA PRESUPUESTARIO Y DEPENDENCIA GENERAL

	(Clave)		(Denominador)
Programa presupuestario:	02060501	Alimentación y nutrición para el bienestar	
Objetivo del programa presupuestario:		Incluye el grupo de proyectos que tienen como propósito procurar elevar el estado nutricional de grupos vulnerables, promover la autosuficiencia alimenticia en zonas y comunidades marginadas, y fomentar hábitos adecuados de consumo.	
Dependencia General o Auxiliar:	101	Dirección de Desarrollo Social	
Eje de Cambio o Eje transversal:	4	Eje 4: Bienestar social "Combate a la pobreza y atención a grupos en situación de vulnerabilidad"	
Tema de desarrollo:		Combate a la pobreza y reducción de las carencias sociales	

Objetivo o resumen narrativo	Indicadores			Medios de Verificación	Supuestos
	Nombre	Fórmula	Frecuencia y Tipo		
3.1 Atención de solicitudes para obtención de paquetes de semillas para el establecimiento de huertos.	537 - Porcentaje de solicitudes beneficiadas con la entrega de paquetes de semillas para el establecimiento de huertos.	(Número de solicitudes beneficiadas con la entrega de paquetes de semillas para el establecimiento de huertos / Total de solicitudes para la entrega de paquetes de semillas para el establecimiento de huertos Solicitudes presentadas) *100	Trimestral Gestión Eficiencia	Registros administrativos de solicitudes beneficiadas con la entrega de paquetes de semillas para el establecimiento de huertos.	La población con carencia alimentaria cubra los requisitos señalados en la norma para ser beneficiario de los paquetes de semillas
4.1 Atención de solicitudes para la capacitación hortofrutícola y de proyectos productivos autosustentables.	538 - Porcentaje de atención de solicitudes en materia de capacitación hortofrutícola y proyectos productivos autosustentables.	(Número de solicitudes de capacitación hortofrutícola y de proyectos productivos autosustentables atendidas / Total de Solicitudes de capacitación hortofrutícola y de proyectos productivos autosustentables presentadas) *100	Trimestral Gestión Eficiencia	Registros Administrativos de solicitudes de capacitación hortofrutícola y de proyectos productivos autosustentables atendidas	La población asiste en tiempo y forma a las capacitaciones hortofrutícola y de proyectos productivos autosustentables

ELABORÓ


REVISÓ


UIPPE, TRANSPARENCIA Y
GOBIERNO DIGITAL
 GOBIERNO MUNICIPAL
 DE JALTENCO 2025 - 2027
¡Continuamos transformando!
AUTORIZO


Sistema de Coordinación Hacendaria del Estado de México con sus Municipios
Manual para la Planeación, Programación y Presupuesto de Egresos Municipal 2026

Presupuesto Basado en Resultados Municipal

Del 1 de enero al 31 de diciembre de 2026

Municipio: MUNICIPIO DE JALTENCO	No: 0118
---	-----------------

PbRM-01e MATRIZ DE INDICADORES PARA RESULTADOS 2026, POR PROGRAMA PRESUPUESTARIO Y DEPENDENCIA GENERAL

	(Clave)	(Denominador)
Programa presupuestario:	02060801	Protección a la población infantil y adolescente
Objetivo del programa presupuestario:		Agrupa los proyectos que llevan a cabo los gobiernos municipales para garantizar el respeto a los derechos de los infantes y adolescentes, incluyendo aquellos que se encuentran en condiciones de marginación no acompañada, con acciones que mejoren su bienestar y desarrollo
Dependencia General o Auxiliar:	L00	TESORERIA
Eje de Cambio o Eje transversal:	4	Eje 4: Bienestar social "Combate a la pobreza y atención a grupos en situación de vulnerabilidad"
Tema de desarrollo:		Atención a grupos vulnerables

Objetivo o resumen narrativo	Indicadores			Medios de Verificación	Supuestos
	Nombre	Fórmula	Frecuencia y Tipo		

Fin Contribuir en el desarrollo de una vida digna para los infantes mediante la aplicación de programas que favorezcan la protección de sus derechos.	559 - Tasa de variación de programas y acciones encaminadas a la protección de los infantes.	$((\text{Programas y acciones de protección a los infantes del año actual} / \text{Total programas y acciones de protección a los infantes del año anterior}) - 1) * 100$	Anual Estratégico Eficiencia	Registros Administrativos de programas y acciones encaminadas a la protección de los infantes.	La política nacional de atención y protección de la población infantil y adolescente se mantiene vigente.
---	--	---	------------------------------------	--	---

Propósito La población infantil del municipio tiene acceso a programas que favorecen la protección de sus derechos.	560 - Tasa de variación de infantes atendidos con programas que favorecen la protección de sus derechos.	$((\text{Infantes atendidos en el año actual con programas que favorecen la protección de sus derechos} / \text{Infantes atendidos en el año anterior con programas que favorecen la protección de sus derechos}) - 1) * 100$	Anual Estratégico Eficiencia	Registros Administrativos de infantes atendidos con programas que favorecen la protección de sus derechos.	La población infantil cumple con los requisitos para ser beneficiada a través de las acciones de bienestar.
---	--	---	------------------------------------	--	---

Componentes					
1. Infantes en situación de vulnerabilidad de sus derechos detectados.	561 - Porcentaje de infantes en situación de vulnerabilidad de sus derechos detectados.	$(\text{Número de infantes detectados en situación de vulnerabilidad} / \text{Total de infantes previstos a ser detectados en situación de vulnerabilidad}) * 100$	Semestral Gestión Eficiencia	Registro de expedientes y/o reportes de niños detectados con vulneración de derechos.	Existe la presencia y apoyo de la ciudadanía por brindar apoyo a los menores en situación de vulnerabilidad de derechos.
2. Servicios asistenciales para la población infantil y adolescente.	562 - Porcentaje de servicios asistenciales otorgados a la población infantil y adolescente.	$(\text{Número de servicios asistenciales otorgados a la población infantil y adolescente} / \text{Total de servicios asistenciales a la población infantil y adolescente programados}) * 100$	Trimestral Gestión Eficiencia	Registros administrativos de la población infantil y adolescente atendida con servicios asistenciales.	Los infantes y adolescentes asisten a las instancias correspondientes para recibir apoyos asistenciales.
3. Redes de niñas, niños y adolescentes para promover sus derechos dentro del territorio municipal conformados.	563 - Porcentaje de redes infantiles conformadas para promover sus derechos.	$(\text{Número de redes infantiles conformadas} / \text{Total de redes infantiles programadas}) * 100$	Trimestral Gestión Eficiencia	Registros administrativos de las redes infantiles creadas.	Las niñas, niños y adolescentes tienen interés por conformar redes dentro del territorio municipal.

Actividades					
1.1 Pláticas de protección de derechos de las niñas, niños y adolescentes otorgadas	564 - Porcentaje de pláticas otorgadas en materia de protección de derechos de las niñas, niños y adolescentes.	$(\text{Número de pláticas otorgadas en materia de protección de derechos de las niñas, niños y adolescentes} / \text{Total de pláticas en materia de protección de derechos de las niñas, niños y adolescentes programadas}) * 100$	Trimestral Gestión Eficiencia	Listas de asistencia y evidencia fotográfica de las pláticas en materia de protección de derechos de las niñas, niños y adolescentes	La población municipal asiste a las pláticas en materia de protección de derechos de las niñas, niños y adolescentes.
1.2 Reportes de vulneración de derechos de las niñas, niños y adolescentes confirmados y atendidos	565 - Porcentaje de reportes de vulneración de derechos de las niñas, niños y adolescentes confirmados y atendidos.	$(\text{Número de reportes de vulneración de derechos confirmados y atendidos} / \text{Total de reportes de vulneración de derechos recibidos}) * 100$	Trimestral Gestión Eficiencia	Registros administrativos de expedientes abiertos, confirmados y recibidos de los reportes de vulneración.	La ciudadanía presenta sus reportes por vulneración los derechos de las niñas, niños y adolescentes.
2.1 Conformación de los expedientes de los menores beneficiados con servicios integrales asistenciales.	566 - Porcentaje de menores beneficiados con servicios integrales asistenciales con expedientes conformados.	$(\text{Número de menores beneficiados con expedientes conformados} / \text{Total de expedientes programados para conformar}) * 100$	Trimestral Gestión Eficiencia	Registros administrativos de los expedientes integrados de los menores beneficiados con servicios integrales asistenciales.	La población infantil cumple con los requisitos para acceder a los beneficios otorgados por el Programa
2.2 Visita de seguimiento a menores beneficiados con servicios integrales y asistenciales.	567 - Porcentaje de cumplimiento en las visitas de seguimiento a menores beneficiados con servicios integrales y asistenciales.	$(\text{Número de visitas de seguimiento a menores beneficiados con servicios integrales y asistenciales realizadas} / \text{Total visitas de seguimiento a menores beneficiados con servicios integrales y asistenciales programadas}) * 100$	Trimestral Gestión Eficiencia	Bitácoras de visitas de seguimiento a menores beneficiados con servicios integrales y asistenciales	Los padres de familia o tutores de los menores favorecen el desarrollo de las visitas.
3.1 Impartición de talleres de capacitación infantil para la difusión de los derechos de la niñez.	568 - Promedio de asistentes a los talleres de capacitación infantil para la difusión de los derechos de la niñez.	$(\text{Asistentes a los talleres de capacitación infantil para la difusión de los derechos de la niñez} / \text{Total de talleres de capacitación infantil para la difusión de los derechos de la niñez realizados})$	Trimestral Gestión Eficiencia	Listas de asistentes a los talleres de capacitación infantil para la difusión de los derechos de la niñez.	Los tutores y menores asisten a los talleres realizados para la difusión de los derechos de la niñez.

Sistema de Coordinación Hacendaria del Estado de México con sus Municipios
Manual para la Planeación, Programación y Presupuesto de Egresos Municipal 2026

Presupuesto Basado en Resultados Municipal

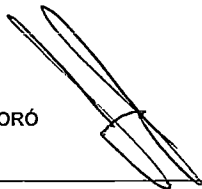
Del 1 de enero al 31 de diciembre de 2026

Municipio: MUNICIPIO DE JALTENCO	No: 0118
---	-----------------


PbRM-01e MATRIZ DE INDICADORES PARA RESULTADOS 2026, POR PROGRAMA PRESUPUESTARIO Y DEPENDENCIA GENERAL

Objetivo o resumen narrativo	Indicadores			Medios de Verificación	Supuestos
	Nombre	Fórmula	Frecuencia y Tipo		
3.2 Celebración de sesiones Institucionales del SIMUPINNA	569 - Porcentaje de sesiones del SIMUPINNA realizadas.	(Sesiones del SIMUPINNA realizadas/Sesiones del SIMUPINNA programadas)*100	Trimestral Gestión Eficiencia	Actas y evidencia fotográfica de las sesiones del SIMUPINNA	Las autoridades locales participan en el programa SIMUPINNA e implementan acciones coordinadas para garantizar y procurar los derechos de la población infantil y adolescente.

ELABORÓ




TESORERÍA MPAL.
GOBIERNO MUNICIPAL
DE JALTENCO 2025 - 2027
 ¡Continuamos Transformando!

REVISÓ

UIPPE, TRANSPARENCIA Y
 GOBIERNO DIGITAL
 GOBIERNO MUNICIPAL
 DE JALTENCO 2025 - 2027
 ¡Continuamos Transformando!

AUTORIZO

Sistema de Coordinación Hacendaria del Estado de México con sus Municipios
Manual para la Planeación, Programación y Presupuesto de Egresos Municipal 2026

Presupuesto Basado en Resultados Municipal

Del 1 de enero al 31 de diciembre de 2026

Municipio: MUNICIPIO DE JALTENCO	No: 0118
---	-----------------

PbRM-01e MATRIZ DE INDICADORES PARA RESULTADOS 2026, POR PROGRAMA PRESUPUESTARIO Y DEPENDENCIA GENERAL

	(Clave)		(Denominador)
Programa presupuestario:	02060805	Igualdad de trato y oportunidades para la mujer, el hombre y personas LGBTTTIQ+	
Objetivo del programa presupuestario:		Engloba los proyectos para promover en todos los ámbitos sociales la igualdad sustantiva y el respeto a la identidad desde una perspectiva de género como una condición necesaria para el desarrollo integral de la sociedad, en igualdad y equidad de condiciones, oportunidades, derechos y obligaciones y, por ende, el fomento para la no violencia, la inclusión y la no discriminación entre mujeres, hombres y personas LGBTTTIQ+.	
Dependencia General o Auxiliar:	101	Dirección de Desarrollo Social	
Eje de Cambio o Eje transversal:	1	Eje Transversal 1: Igualdad de Género	
Tema de desarrollo:		Institucionalización y transversalización de la perspectiva de género	

Objetivo o resumen narrativo	Indicadores			Medios de Verificación	Supuestos
	Nombre	Fórmula	Frecuencia y Tipo		
Fin					
Contribuir a la igualdad sustantiva de oportunidades, derechos, obligaciones prevención de la violencia y la no discriminación entre mujeres, hombres y personas LGBTTTIQ+, mediante actividades de concientización, información y educación que permitan un desarrollo integral de la sociedad.	621 - Tasa de variación de la participación de mujeres, hombres y personas LGBTTTIQ+ en las actividades de los programas para la igualdad de oportunidades, la prevención de la violencia y la no discriminación de género.	$((\text{Número de mujeres, hombres y personas LGBTTTIQ+ que participan en actividades de igualdad, equidad, prevención de la violencia y la no discriminación de género en el año actual} / \text{Número de mujeres, hombres y personas LGBTTTIQ+ que participan en las actividades de igualdad, equidad, prevención de la violencia y la no discriminación de género en el año anterior}) - 1) * 100$	Anual Estratégico Eficiencia	Registros administrativos de la participación de mujeres, hombres y personas LGBTTTIQ+ en las actividades de los programas de igualdad, equidad, prevención de violencia y la no discriminación de género.	N/A
Proposito					
Las mujeres, hombres y personas LGBTTTIQ+ del municipio cuentan con programas orientados a promover la igualdad, equidad, prevención de la violencia y la no discriminación de género.	622 - Porcentaje de mujeres, hombres y personas LGBTTTIQ+ beneficiados con los programas de igualdad, equidad, la prevención de la violencia y la no discriminación de género.	$(\text{Número de mujeres, hombres y personas LGBTTTIQ+ beneficiados con programas de fomento a la igualdad, equidad, prevención de la violencia y la no discriminación de género} / \text{Total de la población en el municipio}) * 100$	Anual Estratégico Eficiencia	Registros administrativos de mujeres, hombres y personas LGBTTTIQ+ beneficiados con los programas de igualdad, equidad, prevención de la violencia y la no discriminación de género. Padrón de beneficiados de mujeres, hombres y personas LGBTTTIQ+.	Las mujeres y hombres y personas LGBTTTIQ+ del municipio asisten y participan en la ejecución de los programas orientados a la igualdad, equidad, prevención de la violencia y la no discriminación de género.
Componentes					
1. Capacitación de la mujeres, hombres y personas LGBTTTIQ+ para el trabajo realizada.	623 - Tasa de variación en el número de mujeres, hombres y personas LGBTTTIQ+ en edad productiva capacitados.	$((\text{Número de mujeres, hombres y personas LGBTTTIQ+ en edad productiva capacitados en el año actual} / \text{Número de mujeres, hombres y personas LGBTTTIQ+ en edad productiva capacitadas en el año anterior}) - 1) * 100$	Semestral Gestión Eficiencia	Registros administrativos de mujeres, hombres y personas LGBTTTIQ+ en edad productiva capacitados.	Las mujeres, hombres y personas LGBTTTIQ+ asisten en tiempo y forma a las capacitaciones.
2. Apoyos escolares a hijas e hijos de madres y padres trabajadores, tanto cisgénero como LGBTTTIQ+, otorgados.	624 - Porcentaje de madres y padres cisgénero y LGBTTTIQ+ trabajadores beneficiados con apoyos escolares para sus hijos.	$(\text{Número de Mujeres y padres cisgénero y LGBTTTIQ+ trabajadores beneficiados con apoyos escolares para sus hijos} / \text{Total de mujeres y padres cisgénero y LGBTTTIQ+ trabajadores que solicitan apoyo escolar para sus hijos}) * 100$	Semestral Gestión Eficiencia	Padrón de beneficiados de mujeres y padres cisgénero y LGBTTTIQ+ trabajadores beneficiados con apoyos escolares para sus hijos.	Las mujeres y hombres cisgénero y LGBTTTIQ+ trabajadores que solicitan el apoyo cubren con los requisitos para ser beneficiados
3. Programa de cultura de igualdad, equidad y prevención de la violencia y la no discriminación de género para mujeres, hombres y personas LGBTTTIQ+ realizados.	625 - Porcentaje de mujeres, hombres y personas LGBTTTIQ+ beneficiados a través de programas de cultura de igualdad, equidad, prevención de la violencia y no discriminación de género.	$(\text{Número de mujeres, hombres y personas LGBTTTIQ+ beneficiados con programas de igualdad de derechos y oportunidades, equidad, prevención de la violencia y no discriminación de género} / \text{Total de población del municipio}) * 100$	Semestral Gestión Eficiencia	Registros administrativos de mujeres, hombres y personas LGBTTTIQ+ beneficiados a través de programas de igualdad, equidad, prevención de la violencia y no discriminación de género.	Las mujeres, hombres y personas LGBTTTIQ+ participan en las acciones que promueven la cultura de igualdad, equidad, prevención de la violencia y no discriminación de género.
4. Acciones orientadas a proteger, garantizar y promover los derechos de las personas LGBTTTIQ+ en el municipio.	821 - Porcentaje de acciones implementadas con enfoque específico en la protección, promoción y garantía de los derechos de las personas LGBTTTIQ+.	$(\text{Número de acciones otorgadas para proteger, garantizar y promover los derechos de las personas LGBTTTIQ+} / \text{Total de acciones programadas para proteger, garantizar y promover los derechos de las personas LGBTTTIQ+}) * 100$	Trimestral Gestión Eficiencia	Registros administrativos de las personas LGBTTTIQ+ atendidas con acciones para proteger, garantizar y promover sus derechos.	Las personas LGBTTTIQ+ asisten a las instancias correspondientes para recibir atención en la protección, promoción y garantía de sus derechos.
Actividades					
1.1 Impartición de cursos de formación para el trabajo en distintas áreas productivas.	626 - Porcentaje de mujeres, hombres y personas LGBTTTIQ+ capacitados en áreas productivas.	$(\text{Número de mujeres, hombres y personas LGBTTTIQ+ que recibieron capacitación para el trabajo} / \text{Total de mujeres, hombres y personas LGBTTTIQ+ asistentes a los cursos de capacitación para el trabajo impartidos por el municipio}) * 100$	Trimestral Gestión Eficiencia	Reportes de estadísticas de mujeres, hombres y personas LGBTTTIQ+, que recibieron capacitación.	Las mujeres, hombres y personas LGBTTTIQ+ asisten en tiempo y forma a las capacitaciones.

Sistema de Coordinación Hacendaria del Estado de México con sus Municipios
Manual para la Planeación, Programación y Presupuesto de Egresos Municipal 2026

Presupuesto Basado en Resultados Municipal

Del 1 de enero al 31 de diciembre de 2026

Municipio: MUNICIPIO DE JALTENCO	No: 0118
---	-----------------

PbRM-01e MATRIZ DE INDICADORES PARA RESULTADOS 2026, POR PROGRAMA PRESUPUESTARIO Y DEPENDENCIA GENERAL

Objetivo o resumen narrativo	Indicadores			Medios de Verificación	Supuestos
	Nombre	Fórmula	Frecuencia y Tipo		
1.2 Consolidación de una bolsa de trabajo que facilite la inserción laboral de mujeres, hombres y personas LGBTTTIQ+	627 - Porcentaje de mujeres, hombres y personas LGBTTTIQ+ colocados en el mercado laboral mediante la bolsa de trabajo.	(Mujeres, hombres y personas LGBTTTIQ+ colocados en el mercado laboral mediante la bolsa de trabajo / Total de Mujeres, hombres y personas LGBTTTIQ+ inscritos en la bolsa de trabajo) *100	Trimestral Gestión Eficiencia	Reportes de estadísticas de mujeres, hombres y personas LGBTTTIQ+, que recibieron capacitación.	Las mujeres, hombres y personas LGBTTTIQ+ participan y muestran interés por ingresar sus documentos en la bolsa de empleo.
2.1 Atención de solicitudes de apoyos escolares.	628 - Porcentaje de solicitudes de apoyos escolares para hijos de mujeres, hombres y personas LGBTTTIQ+ trabajadoras atendidas.	(Número de solicitudes de apoyos escolares para hijos de mujeres, hombres y personas LGBTTTIQ+ trabajadoras atendidos/Total de solicitudes de apoyos escolares para hijos de mujeres, hombres y personas LGBTTTIQ+ trabajadoras recibidas) *100	Trimestral Gestión Eficiencia	Registros administrativos con evidencia de aplicación del protocolo (encuestas post-atención que consulten sobre respeto, trato digno, uso de nombre e identidad, no discriminación).	Las mujeres, hombres y personas LGBTTTIQ+ que solicitan el apoyo cubren con los requisitos para ser beneficiados.
3.1 Realización de campañas de sensibilización a mujeres, hombres y personas LGBTTTIQ+ para fomentar la conciencia colectiva sobre la igualdad de género, el respeto a la diversidad y la erradicación de estereotipos discriminatorios.	629 - Porcentaje de participación en campañas de sensibilización orientadas a la igualdad de género, respeto a la diversidad y erradicación de estereotipos discriminatorios.	(Número de personas participantes en campañas de sensibilización orientadas a la igualdad de género, respeto a la diversidad y erradicación de estereotipos discriminatorios /Población total objetivo del municipio) *100	Trimestral Gestión Eficiencia	Reportes de estadísticas de mujeres, hombres y personas LGBTTTIQ+, que participaron en campañas.	La ciudadanía participa activamente en las campañas de sensibilización para la erradicación de patrones socioculturales que reproducen estereotipos discriminatorios, violencia de género y exclusión hacia personas LGBTTTIQ+.
3.2 Realización de eventos de promoción de la cultura de igualdad de derechos y oportunidades entre mujeres, hombres y personas LGBTTTIQ+ para la prevención de la discriminación y/o violencia de género.	630 - Porcentaje de eventos con enfoque de cultura de igualdad y prevención de la discriminación y/o violencia de género realizados.	(Número de eventos de cultura de igualdad y prevención de la discriminación y/o violencia de género realizados/Total de eventos de cultura de igualdad y prevención de la discriminación y/o violencia de género programados) *100	Trimestral Gestión Eficiencia	Registros administrativos de eventos realizados	Las mujeres, hombres y personas LGBTIQ+ muestran interés por los eventos en materia de igualdad de derechos, equidad de oportunidades y prevención de la discriminación y/o violencia de género.
3.3 Realización de reuniones con las personas LGBTTTIQ+ para su expresión y su bienestar físico y emocional.	822 - Porcentaje de eventos multidisciplinarios para la expresión y el bienestar de las personas LGBTTTIQ+ realizados.	(Eventos multidisciplinarios para la expresión y el bienestar de las personas LGBTTTIQ+ realizados/Eventos multidisciplinarios para la expresión y el bienestar de las personas LGBTTTIQ+ programados) * 100	Trimestral Gestión Eficiencia	Registros administrativos de personas LGBTTTIQ+ que asistieron a eventos de expresión y bienestar realizados.	Las personas LGBTTTIQ+ muestran interés por los eventos para su expresión y bienestar.
3.4 Promoción y divulgación de temas y acciones relacionados a la identidad de género y la diversidad sexual.	823 - Porcentaje de publicaciones de temas y acciones para el respeto e inclusión de la diversidad sexual realizadas.	(Publicaciones de temas y acciones para el respeto e inclusión de la diversidad sexual realizadas / Publicaciones de temas y acciones para el respeto e inclusión de la diversidad sexual programadas) *100	Trimestral Gestión Eficiencia	Publicaciones en medios físicos o digitales realizadas.	La población del municipio participa en acciones relacionadas con el respeto e inclusión de la diversidad sexual.
4.1 Impartición de asesorías y acompañamientos asistenciales para las personas LGBTTTIQ+.	824 - Porcentaje de personas LGBTTTIQ+ que recibieron asesorías o acompañamientos en la realización de servicios jurídicos, administrativos o asistenciales.	(Número de personas LGBTTTIQ+ que recibieron asesorías o acompañamientos en la realización de servicios jurídicos, administrativos o asistenciales/Total de personas LGBTTTIQ+ que solicitaron asesorías o acompañamientos en la realización de servicios jurídicos, administrativos o asistenciales) *100	Trimestral Gestión Eficiencia	Registros administrativos o fichas de atención.	Personas LGBTTTIQ+ solicitan asesoría y acompañamiento en los servicios jurídicos, administrativos o asistenciales.


ELABORÓ



DIRECCIÓN DE LA MUJER

¡Continuamos transformando!

REVISÓ




UIPPE. TRANSPARENCIA Y GOBIERNO DIGITAL

GOBIERNO MUNICIPAL DE JALTENCO 2025 - 2027

AUTORIZO

¡Continuamos transformando!



Sistema de Coordinación Hacendaria del Estado de México con sus Municipios
Manual para la Planeación, Programación y Presupuesto de Egresos Municipal 2026

Presupuesto Basado en Resultados Municipal

Del 1 de enero al 31 de diciembre de 2026

Municipio: MUNICIPIO DE JALTENCO	No: 0118
---	-----------------

PbRM-01e MATRIZ DE INDICADORES PARA RESULTADOS 2026, POR PROGRAMA PRESUPUESTARIO Y DEPENDENCIA GENERAL

Objetivo o resumen narrativo	Indicadores			Medios de Verificación	Supuestos																				
	Nombre	Fórmula	Frecuencia y Tipo																						
<table style="width: 100%; border-collapse: collapse;"> <tr> <td style="width: 20%;">Programa presupuestario:</td> <td style="width: 10%;">(Clave)</td> <td style="width: 10%;">02060806</td> <td style="width: 60%;">Oportunidades para los adolescentes y jóvenes</td> </tr> <tr> <td>Objetivo del programa presupuestario:</td> <td></td> <td></td> <td>Contiene acciones que se orientan a brindar más y mejores oportunidades a los jóvenes que les permitan alcanzar su desarrollo físico - mental adecuado, que les permita incorporarse a la sociedad de manera productiva.</td> </tr> <tr> <td>Dependencia General o Auxiliar:</td> <td>101</td> <td></td> <td>Dirección de Desarrollo Social</td> </tr> <tr> <td>Eje de Cambio o Eje transversal:</td> <td>4</td> <td></td> <td>Eje 4: Bienestar social "Combate a la pobreza y atención a grupos en situación de vulnerabilidad"</td> </tr> <tr> <td>Tema de desarrollo:</td> <td></td> <td></td> <td>Atención a grupos vulnerables</td> </tr> </table>						Programa presupuestario:	(Clave)	02060806	Oportunidades para los adolescentes y jóvenes	Objetivo del programa presupuestario:			Contiene acciones que se orientan a brindar más y mejores oportunidades a los jóvenes que les permitan alcanzar su desarrollo físico - mental adecuado, que les permita incorporarse a la sociedad de manera productiva.	Dependencia General o Auxiliar:	101		Dirección de Desarrollo Social	Eje de Cambio o Eje transversal:	4		Eje 4: Bienestar social "Combate a la pobreza y atención a grupos en situación de vulnerabilidad"	Tema de desarrollo:			Atención a grupos vulnerables
Programa presupuestario:	(Clave)	02060806	Oportunidades para los adolescentes y jóvenes																						
Objetivo del programa presupuestario:			Contiene acciones que se orientan a brindar más y mejores oportunidades a los jóvenes que les permitan alcanzar su desarrollo físico - mental adecuado, que les permita incorporarse a la sociedad de manera productiva.																						
Dependencia General o Auxiliar:	101		Dirección de Desarrollo Social																						
Eje de Cambio o Eje transversal:	4		Eje 4: Bienestar social "Combate a la pobreza y atención a grupos en situación de vulnerabilidad"																						
Tema de desarrollo:			Atención a grupos vulnerables																						
Fin																									
Contribuir al fortalecimiento e impulso del desarrollo integral de la juventud mediante la operación de programas de prevención, orientación educativa y expresión social, participación y salud.	631 - Tasa de variación de la población juvenil atendida a través de programas de asistencia social.	$((\text{Población juvenil atendida a través de programas de asistencia social en el año actual} / \text{Población Juvenil atendida a través de programas de asistencia social en el año anterior}) - 1) * 100$	Anual Estratégico Eficiencia	Padrones de beneficiarios de la población juvenil atendida a través de programas de asistencia social.	N/A																				
Proposito																									
Los jóvenes del municipio tienen acceso a los programas de desarrollo y bienestar social que promueven la integración con igualdad y equidad a las condiciones económicas y sociales del municipio.	632 - Porcentaje de la población juvenil que es beneficiada con programas de asistencia.	$(\text{Población juvenil beneficiada con programas de asistencia social} / \text{Población juvenil del municipio}) * 100$	Anual Estratégico Eficiencia	Padrones de beneficiarios de la población juvenil atendida a través de programas de asistencia social.	La juventud solicita a la autoridad municipal ser beneficiario de los programas de apoyo.																				
Componentes																									
1. Actividades orientadas a la prevención de adicciones realizadas.	633 - Porcentaje de actividades enfocadas a la prevención de adicciones realizadas.	$(\text{Actividades enfocadas a la prevención de adicciones realizadas} / \text{Actividades enfocadas a la prevención de adicciones programadas}) * 100$	Semestral Gestión Eficiencia	Padrón de beneficiarios de las de actividades enfocadas a la prevención de adicciones.	La población juvenil asiste a las orientaciones en temas de prevención de adicciones, violencia y salud.																				
2. Concursos para estimular la participación social de los jóvenes realizados.	634 - Porcentaje de concursos para los jóvenes realizados.	$(\text{Concursos para los jóvenes realizados} / \text{Concursos para los jóvenes programados}) * 100$	Semestral Gestión Eficiencia	Convocatorias de concursos para las jóvenes publicadas.	La población juvenil participa en los diferentes concursos sociales.																				
3. Apoyos bajo la modalidad de joven emprendedor otorgados.	635 - Porcentaje de apoyos a proyectos de jóvenes emprendedores otorgados.	$(\text{Apoyos a proyectos de jóvenes emprendedores otorgados} / \text{Apoyos a proyectos de jóvenes emprendedores programados}) * 100$	Semestral Gestión Eficiencia	Padrón de beneficiarios de apoyos a proyectos de jóvenes emprendedores.	La población juvenil solicita apoyos para actividades de emprendimiento.																				
4. Espacios para el esparcimiento y deportivos rehabilitados	636 - Porcentaje de espacios para el esparcimiento y deportivos rehabilitados.	$(\text{Espacios para el esparcimiento y deportivos rehabilitados} / \text{Espacios para el esparcimiento y deportivos concertados}) * 100$	Semestral Gestión Eficiencia	Expedientes Técnicos de espacios para el esparcimiento y deportivos rehabilitados	La sociedad y población juvenil solicita en tiempo y forma, atendiendo los requisitos para ello, la rehabilitación de los espacios.																				
Actividades																									
1.1 Emisión de convocatoria de becas	637 - Porcentaje de cumplimiento en la emisión de convocatorias para otorgar becas.	$(\text{Número de convocatorias para otorgar becas publicadas} / \text{Total de convocatorias para otorgar becas programadas}) * 100$	Trimestral Gestión Eficiencia	Convocatorias publicadas y divulgadas para otorgar becas.	La población juvenil muestra interés por conocer los programas dirigidos a su beneficio																				
1.2 Selección de solicitudes de becas	638 - Porcentaje de solicitudes beneficiadas con becas.	$(\text{Número de solicitudes beneficiadas con beca} / \text{Total de solicitudes de beca recibidas}) * 100$	Trimestral Gestión Eficiencia	Padrón de beneficiarios con becas.	La población juvenil cubre con los requisitos para ser beneficiario becas para jóvenes.																				
1.3 Emisión de los estímulos económicos.	639 - Porcentaje de recursos otorgados mediante estímulos.	$(\text{Monto total de recursos otorgados mediante estímulos} / \text{Total de recursos programados a otorgar mediante estímulos}) * 100$	Trimestral Gestión Eficiencia	Padrón de beneficiarios mediante estímulos económicos.	La población juvenil cumple los requisitos solicitados para ser beneficiario de un estímulo económico.																				
2.1 Desarrollar de actividades de orientación vocacional y proyecto de vida	640 - Porcentaje de actividades de orientación vocacional realizadas.	$((\text{Actividades de orientación vocacional realizadas} / \text{Actividades de orientación vocacional programadas}) * 100$	Trimestral Gestión Eficiencia	Padrón de Beneficiarios con orientación vocacional.	La población asiste y participa en las actividades de orientación vocacional.																				
2.2 Análisis de proyectos participantes en concursos.	641 - Porcentaje de dictaminación de proyectos participantes en concursos.	$(\text{Proyectos participantes en concursos dictaminados} / \text{Proyectos participantes en concursos recibidos}) * 100$	Trimestral Gestión Eficiencia	Expedientes integrados de la dictaminación de proyectos.	Las condiciones sociales, climatológicas y económicas estatales, nacional e internacional son favorables para el desarrollo de estos proyectos.																				
2.3 Emisión de Resultados de jóvenes participantes en concursos beneficiados con estímulos.	642 - Porcentaje de jóvenes participantes en concursos beneficiados con estímulos.	$(\text{Jóvenes participantes en concursos que reciben estímulos} / \text{Jóvenes participantes en concursos}) * 100$	Trimestral Gestión Eficiencia	Padrón de beneficiarios con estímulos	La población juvenil cubre los requisitos para recibir estímulos a jóvenes destacados.																				

Sistema de Coordinación Hacendaria del Estado de México con sus Municipios
Manual para la Planeación, Programación y Presupuesto de Egresos Municipal 2026

Presupuesto Basado en Resultados Municipal

Del 1 de enero al 31 de diciembre de 2026

Municipio: MUNICIPIO DE JALTENCO	No: 0118
---	-----------------

PbRM-01e MATRIZ DE INDICADORES PARA RESULTADOS 2026, POR PROGRAMA PRESUPUESTARIO Y DEPENDENCIA GENERAL

	(Clave)		(Denominador)
Programa presupuestario:	02060806	Oportunidades para los adolescentes y jóvenes	
Objetivo del programa presupuestario:		Contiene acciones que se orientan a brindar más y mejores oportunidades a los jóvenes que les permitan alcanzar su desarrollo físico - mental-adecuado, que les permita incorporarse a la sociedad de manera productiva.	
Dependencia General o Auxiliar:	101	Dirección de Desarrollo Social	
Eje de Cambio o Eje transversal:	4	Eje 4: Bienestar social "Combate a la pobreza y atención a grupos en situación de vulnerabilidad"	
Tema de desarrollo:		Atención a grupos vulnerables	

Objetivo o resumen narrativo	Indicadores			Medios de Verificación	Supuestos
	Nombre	Fórmula	Frecuencia y Tipo		
3.1 Emisión de Convocatorias bajo la modalidad de joven emprendedor.	643 - Porcentaje de convocatorias emitidas bajo la modalidad de joven emprendedor.	(Número de convocatorias emitidas bajo la modalidad de joven emprendedor / Total de convocatorias bajo la modalidad de joven emprendedor programadas) *100	Trimestral Gestión Eficiencia	Convocatorias publicadas y divulgadas bajo la modalidad de joven emprendedor.	La población juvenil muestra interés por conocer los programas dirigidos a su beneficio.
3.2 Concertación de recursos a otorgar estímulos bajo la modalidad de joven emprendedor.	644 - Porcentaje de estímulos gestionados que fueron entregados bajo la modalidad de joven emprendedor.	(Número de estímulos gestionados que fueron entregados bajo la modalidad de joven emprendedor /Estímulos gestionados) *100	Trimestral Gestión Eficiencia	Padrón de beneficiarios con estímulos bajo la modalidad de joven emprendedor.	La población juvenil cubre los requisitos para recibir estímulos a jóvenes destacados.
3.3 Recepción y dictaminación de proyectos bajo la modalidad de joven emprendedor.	645 - Porcentaje en la dictaminación técnica de proyectos bajo la modalidad de joven emprendedor.	(Proyectos bajo la modalidad de joven emprendedor dictaminados/Proyectos bajo la modalidad de joven emprendedor recibidos) *100	Trimestral Gestión Eficiencia	Expedientes de proyectos bajo la modalidad de joven emprendedor integrados.	Los proyectos presentados por los jóvenes cubren los requisitos para ser susceptibles de dictaminación.
4.1 Elaboración de un programa de concertación y rehabilitación de lugares de esparcimiento y deportivos.	646 - Porcentaje de cumplimiento en la elaboración del Programa de concertación y rehabilitación de lugares de esparcimiento y deportivos.	(Programa de concertación y rehabilitación de lugares de esparcimiento y deportivos elaborado /Programa de concertación y rehabilitación de lugares de esparcimiento y deportivos programado) *100	Trimestral Gestión Eficiencia	Registros administrativos del Programa de concertación y rehabilitación de lugares de esparcimiento y deportivos.	Los vecinos de diversos sectores del municipio colaboran y proporcionan apoyo para la integración del Programa.
4.2 Elaboración de un programa de actividades para el uso y aprovechamiento de lugares para el esparcimiento y el deporte.	647 - Porcentaje de actividades recreativas y deportivas realizadas.	(Actividades recreativas y deportivas realizadas/Actividades recreativas y deportivas programadas)*100	Trimestral Gestión Eficiencia	Registros administrativos de actividades recreativas y deportivas realizadas.	La población juvenil participa en las de actividades recreativas y deportivas.

ELABORÓ

DESARROLLO SOCIAL
 GOBIERNO MUNICIPAL
 DE JALTENCO 2025 - 2027
¡Continuamos transformando!

REVISÓ

AUTORIZO

UIPPE, TRANSPARENCIA Y
 GOBIERNO DIGITAL
 GOBIERNO MUNICIPAL
 DE JALTENCO 2025 - 2027
¡Continuamos transformando!

Sistema de Coordinación Hacendaria del Estado de México con sus Municipios
Manual para la Planeación, Programación y Presupuesto de Egresos Municipal 2026

Presupuesto Basado en Resultados Municipal

Del 1 de enero al 31 de diciembre de 2026

Municipio: MUNICIPIO DE JALTENCO	No: 0118
---	-----------------

PbRM-01e MATRIZ DE INDICADORES PARA RESULTADOS 2026, POR PROGRAMA PRESUPUESTARIO Y DEPENDENCIA GENERAL

	(Clave)		(Denominador)
Programa presupuestario:	03010101	Coordinación y gestión de las políticas para el desarrollo económico inclusivo y sostenible	
Objetivo del programa presupuestario:		Son las acciones que coadyuvan a la definición de las políticas y estrategias del desarrollo económico de la entidad, con visión a corto, mediano y largo plazo, aplicable en el entorno local, metropolitano, sectorial, regional, nacional e internacional en las que se involucra a los sectores agroindustrial, manufacturero, de la construcción, minero, energético, de comercio, de prestación de servicios, de proyectos productivos y atención a micro, pequeñas y medianas empresas, en un entorno de simplificación administrativa que fomente la inversión y el empleo digno.	
Dependencia General o Auxiliar:	A00	PRESIDENCIA	
Eje de Cambio o Eje transversal:	3	Eje 3: Empleo digno y desarrollo económico "Inclusión para el bienestar y la prosperidad"	
Tema de desarrollo:		Impulso al empleo digno y al desarrollo económico	

Objetivo o resumen narrativo	Indicadores			Medios de Verificación	Supuestos
	Nombre	Fórmula	Frecuencia y Tipo		

Fin Contribuir al crecimiento económico sostenible mediante el fortalecimiento de sectores productivos estratégicos que impulsen y eleven su competitividad en la región.	827 - Tasa de inversión municipal por rama de actividad.	((Inversión municipal total por rama de actividad en el año actual / Inversión municipal por rama de actividad del año inmediato anterior) -1) *100	Anual Estratégico Eficiencia	Reportes oficiales de Estadística económica.	Los actores públicos, privados y sociales mantienen disposición para colaborar y coordinar acciones entorno a las ramas de actividad estratégicas, y se garantiza un entorno normativo y financiero que favorezca la inversión productiva sostenible.
---	--	---	------------------------------------	--	---

Propósito Las personas emprendedoras acceden a mecanismos de coordinación gubernamental para gestionar políticas de desarrollo económico inclusivo y sostenible.	828 - Porcentaje de acciones de vinculación en materia de desarrollo económico realizadas.	(Número de acciones de vinculación en materia de desarrollo económico realizadas / Número de acciones de vinculación en materia de desarrollo económico programadas) *100	Semestral Estratégico Eficiencia	Reportes oficiales de Estadística económica. Convenios y/o acuerdos. Registros Administrativos.	Las instituciones públicas de los tres órdenes de gobierno y organizaciones privadas acuden, participan y colaboran en las acciones de convocatoria.
--	--	---	--	---	--

Componentes					
1. Programas gubernamentales de colaboración y diálogo con los sectores empresariales implementados.	829 - Porcentaje de programas de colaboración implementados entre sectores empresariales.	(Programas de colaboración entre sectores implementados / Programas de colaboración entre sectores programados a implementar) *100	Semestral Gestión Eficiencia	Registros administrativos.	Los sectores de la sociedad participan activamente en las acciones implementadas por el gobierno.
2. Políticas de desarrollo inclusivas y sostenibles implementadas.	830 - Porcentaje de políticas de desarrollo inclusivo y sostenible implementadas.	(Políticas de desarrollo inclusivo y sostenible implementadas / Políticas de desarrollo inclusivo y sostenible programadas a implementar) *100	Semestral Gestión Eficiencia	Registros administrativos.	Las personas emprendedoras participan en el diseño e implementación de las políticas públicas aprobadas.
3. Estímulos y apoyos para la apertura y funcionamiento de empresas otorgados.	831 - Porcentaje de estímulos o apoyos otorgados para la apertura y funcionamiento de empresas.	(Número de estímulos o apoyos otorgados a personas emprendedoras para la apertura y funcionamiento de empresas. / Número de estímulos o apoyos programados a otorgar) *100	Semestral Gestión Eficiencia	Registros administrativos de personas emprendedoras beneficiadas. Registro de estímulos otorgados.	Las personas emprendedoras se interesan en participar en las convocatorias para el otorgamiento de estímulos y apoyos para la apertura y funcionamiento de empresas.
4. Proyectos de Alianza para la Inversión (Convenios o Fondos Mixtos) implementados.	832 - Porcentaje de Implementación de Proyectos de Alianza Público-Privada para la inversión	(Número de proyectos de alianza para la Inversión implementados con convenios o fondos mixtos / Número de proyectos de alianza para la inversión programados a implementar) *100	Semestral Gestión Eficiencia	Registros administrativos. Informes de avance técnico y financiero de los proyectos. Actas de convenios o acuerdos firmados.	Las condiciones económicas a nivel Municipal, Estatal, Nacional e Internacional son favorables para la implementación de Proyectos en Alianza Público-Privada para la inversión y se mantiene la disposición de los actores públicos y privados para establecer alianzas.

Actividades					
1.1 Celebración de convenios de vinculación entre las instituciones públicas y privadas.	833 - Porcentaje de convenios de vinculación celebrados entre las instituciones públicas y privadas.	(Número de convenios de vinculación celebrados entre las instituciones públicas y privadas. / Número de convenios de vinculación entre las instituciones públicas y privadas programados a celebrar) *100	Trimestral Gestión Eficiencia	Convenios firmados y registrados. Actas de firma de convenios. Informes de seguimiento institucional. Base de datos de convenios institucionales. Registro administrativo del área jurídica o de vinculación.	Las instituciones públicas y privadas tienen interés mutuo en colaborar. Se cuenta con el marco normativo y legal que permite la celebración de convenios.
2.1 Creación de ecosistemas emprendedores, innovadores y sostenibles.	834 - Porcentaje de emprendimientos con enfoque en tecnologías limpias que recibieron estímulos del gobierno municipal.	(Número de emprendimientos dirigidos a tecnologías limpias que recibieron estímulos del gobierno municipal / Número total de emprendimientos dirigidos a tecnologías limpias registrados) * 100	Trimestral Gestión Eficiencia	Registros administrativos de estímulos otorgados Padrones de beneficiarios Informes técnicos de seguimiento Base de datos de emprendimientos registrados	Las condiciones económicas y normativas son favorables para la innovación. Las personas emprendedoras se interesan en desarrollar tecnologías limpias.
2.2 Vinculación municipal en los centros de incubación y emprendimiento digital.	835 - Porcentaje de acciones de vinculación realizadas en los centros de incubación y emprendimiento digital.	(Número de acciones de vinculación realizadas en los centros de incubación y emprendimiento digital / Número de acciones de vinculación programadas a realizar) * 100	Trimestral Gestión Eficiencia	Registros administrativos de los centros Informes de actividades. Actas o reportes de eventos de vinculación.	Las personas emprendedoras están interesadas en participar en servicios de asesoría, mentoría y redes de contacto.

Sistema de Coordinación Hacendaria del Estado de México con sus Municipios
Manual para la Planeación, Programación y Presupuesto de Egresos Municipal 2026

Presupuesto Basado en Resultados Municipal

Del 1 de enero al 31 de diciembre de 2026

Municipio: MUNICIPIO DE JALTENCO	No: 0118
---	-----------------

PbrM-01e MATRIZ DE INDICADORES PARA RESULTADOS 2026, POR PROGRAMA PRESUPUESTARIO Y DEPENDENCIA GENERAL

	(Clave)	(Denominador)
Programa presupuestario:	03010101	Coordinación y gestión de las políticas para el desarrollo económico inclusivo y sostenible
Objetivo del programa presupuestario:		Son las acciones que coadyuvan a la definición de las políticas y estrategias del desarrollo económico de la entidad, con visión a corto, mediano y largo plazo, aplicable en el entorno local, metropolitano, sectorial, regional, nacional e internacional en las que se involucra a los sectores agroindustrial, manufacturero, de la construcción, minero, energético, de comercio, de prestación de servicios, de proyectos productivos y atención a micro, pequeñas y medianas empresas, en un entorno de simplificación administrativa que fomente la inversión y el empleo digno.
Dependencia General o Auxiliar:	A00	PRESIDENCIA
Eje de Cambio o Eje transversal:	3	Eje 3: Empleo digno y desarrollo económico "Inclusión para el bienestar y la prosperidad"
Tema de desarrollo:		Impulso al empleo digno y al desarrollo económico

Objetivo o resumen narrativo	Indicadores			Medios de Verificación	Supuestos
	Nombre	Fórmula	Frecuencia y Tipo		
2.3 Capacitación a personas servidoras públicas en materia de desarrollo económico inclusivo y sostenible, a través de acciones formativas institucionales.	836 - Porcentaje de personas servidoras públicas capacitadas en desarrollo económico inclusivo y sostenible.	(Número de personas servidoras públicas capacitadas en desarrollo económico inclusivo y sostenible. / Número de personas servidoras públicas programadas a capacitar) * 100	Trimestral Gestión Eficiencia	Registros administrativos de certificaciones y diplomas. Constancias de participación. Informes de capacitación. Registros de asistencia.	Las personas servidoras públicas están interesadas en participar en procesos de profesionalización y existe disponibilidad de facilitadores y contenidos adecuados.
2.4 Capacitación a la ciudadanía en competencias básicas para emprender, a través de sesiones formativas vinculadas al ecosistema emprendedor.	837 - Porcentaje de capacitaciones en materia de emprendimiento impartidas.	(Número de capacitaciones en emprendimiento impartidas / Número de capacitaciones en emprendimiento programadas) * 100	Trimestral Gestión Eficiencia	Listas de asistencia. Fotografías de las sesiones. Constancias de participación. Informes de actividades ejecutadas.	La ciudadanía muestra interés y cuenta con la disponibilidad necesaria para asistir a las sesiones formativas programadas, lo que permite una participación activa y sostenida durante el proceso de capacitación.
3.1 Implementación de acciones de difusión para promover productos y servicios locales dentro del territorio, mediante la organización de eventos, elaboración de materiales promocionales y uso de medios de comunicación.	838 - Porcentaje de acciones de difusión implementadas para promover productos y servicios locales dentro del territorio.	(Número de acciones de difusión implementadas para promover productos y servicios locales dentro del territorio. / Número de acciones de difusión programadas para promover productos y servicios) *100	Trimestral Gestión Eficiencia	Evidencias de eventos realizados (ferias, exposiciones). Materiales promocionales (folletos, carteles, diseños). Registros de difusión en medios (spots, redes sociales). Informes de ejecución de actividades.	La población responde de manera positiva a las acciones de difusión, mostrando interés y receptividad hacia los eventos o campañas promovidas, lo cual facilita su alcance y efectividad.
3.2 Implementación de acciones de simplificación administrativa para facilitar la apertura y el funcionamiento de empresas.	839 - Porcentaje de acciones de simplificación administrativa implementadas para facilitar la apertura y el funcionamiento de empresas	(Número de acciones de simplificación administrativa implementadas para facilitar la apertura y el funcionamiento de empresas. / Número de acciones de simplificación administrativa programadas a implementar para facilitar la apertura y el funcionamiento de empresas) *100	Trimestral Gestión Eficiencia	Registros administrativos. Informes de avance. Bitácoras de trámites simplificados. Reportes de digitalización de procesos.	Las personas emprendedoras muestran interés y disposición para utilizar los canales digitales y físicos disponibles, buscando atención directa sin intermediarios para acceder a los servicios de apertura y funcionamiento de empresas.
4.1 Ejecución de acciones del programa de trabajo entre el gobierno municipal y el sector empresarial en beneficio del desarrollo local.	840 - Porcentaje de acciones de los Proyectos de Alianza Público-Privada para la inversión ejecutadas en el marco del programa de trabajo entre el gobierno municipal y el sector empresarial	(Número de acciones de los Proyectos de Alianza Público-Privada para la inversión ejecutadas en el marco del programa de trabajo entre el gobierno municipal y el sector empresarial / Número de acciones de los Proyectos de Alianza Público-Privada para la inversión programadas a ejecutar) *100	Trimestral Gestión Eficiencia	Actas de reuniones de coordinación Registro administrativo de actividades coordinadas. Evidencias de ejecución (fotografías, listas de asistencia, reportes).	Los actores públicos y privados mantienen la disposición para colaborar y participar activamente en las acciones definidas en el programa de trabajo.
4.2 Formalización y gestión de convenios o fondos mixtos con actores públicos y privados para la implementación de Proyectos de Alianza Público-Privada para la Inversión.	841 - Porcentaje de convenios o fondos mixtos formalizados para la implementación de Proyectos de Alianza Público-Privada para la Inversión.	(Número de convenios o fondos mixtos formalizados para la implementación de Proyectos de Alianza Público-Privada para la Inversión. / Número de convenios o fondos mixtos programados a formalizar) * 100.	Trimestral Gestión Eficiencia	Convenios o fondos mixtos firmados y registrados oficialmente. Actas de firma de convenios entre partes (públicas y privadas). Registro administrativo del área jurídica o de inversión. Informes técnicos y financieros vinculados a los convenios formalizados. Sistemas electrónicos de seguimiento o bitácoras institucionales. Bases de datos de convenios con información de fechas, actores y objetivos.	Los actores públicos y privados mantienen una disposición activa y compromiso sostenido para establecer alianzas de colaboración, lo que facilita la negociación, gestión y formalización de convenios necesarios para la implementación de las acciones previstas.

Sistema de Coordinación Hacendaria del Estado de México con sus Municipios
Manual para la Planeación, Programación y Presupuesto de Egresos Municipal 2026

Presupuesto Basado en Resultados Municipal

Del 1 de enero al 31 de diciembre de 2026

Municipio: MUNICIPIO DE JALTENCO	No: 0118
---	-----------------

PbRM-01e MATRIZ DE INDICADORES PARA RESULTADOS 2026, POR PROGRAMA PRESUPUESTARIO Y DEPENDENCIA GENERAL

Objetivo o resumen narrativo	Indicadores			Medios de Verificación	Supuestos
	Nombre	Fórmula	Frecuencia y Tipo		
Programa presupuestario: Objetivo del programa presupuestario: Dependencia General o Auxiliar: Eje de Cambio o Eje transversal: Tema de desarrollo:	(Clave) 03010101 A00 3	(Denominador) Coordinación y gestión de las políticas para el desarrollo económico inclusivo y sostenible Son las acciones que coadyuvan a la definición de las políticas y estrategias del desarrollo económico de la entidad, con visión a corto, mediano y largo plazo, aplicable en el entorno local, metropolitano, sectorial, regional, nacional e internacional en las que se involucra a los sectores agroindustrial, manufacturero, de la construcción, minera, energético, de comercio, de prestación de servicios, de proyectos productivos y atención a micro, pequeñas y medianas empresas, en un entorno de simplificación administrativa que fomente la inversión y el empleo digno. PRESIDENCIA Eje 3: Empleo digno y desarrollo económico "Inclusión para el bienestar y la prosperidad" Impulso al empleo digno y al desarrollo económico			

ELABORÓ

DESARROLLO SOCIAL
 GOBIERNO MUNICIPAL
 DE JALTENCO 2025 - 2027
 REVISÓ
 ¡Continuamos transformando!

UIPPE, TRANSPARENCIA Y
 GOBIERNO DIGITAL
 GOBIERNO MUNICIPAL
 DE JALTENCO 2025 - 2027
 ¡Continuamos transformando!
 AUTORIZÓ

Sistema de Coordinación Hacendaria del Estado de México con sus Municipios
Manual para la Planeación, Programación y Presupuesto de Egresos Municipal 2026

Presupuesto Basado en Resultados Municipal

Del 1 de enero al 31 de diciembre de 2026

Municipio: MUNICIPIO DE JALTENCO	No: 0118
---	-----------------

PBRM-01e MATRIZ DE INDICADORES PARA RESULTADOS 2026, POR PROGRAMA PRESUPUESTARIO Y DEPENDENCIA GENERAL

	(Clave)		(Denominador)
Programa presupuestario:	03020101	Desarrollo agrícola	
Objetivo del programa presupuestario:	Agrupa a los proyectos, las líneas de acción enfocadas al incremento de los niveles de producción, productividad y rentabilidad de las actividades agrícolas, promoviendo la generación del valor agregado a la producción primaria principalmente de los cultivos intensivos, para satisfacer la demanda interna y reducir las importaciones y minimizar los impactos ambientales que derivan del desarrollo de las diferentes actividades agrícolas.		
Dependencia General o Auxiliar:	N01	Desarrollo Agropecuario	
Eje de Cambio o Eje transversal:	3	Eje 3: Empleo digno y desarrollo económico "Inclusión para el bienestar y la prosperidad"	
Tema de desarrollo:	Desarrollo agrario y dignificación del campo		

Objetivo o resumen narrativo	Indicadores			Medios de Verificación	Supuestos
	Nombre	Fórmula	Frecuencia y Tipo		
Fin					
Contribuir a incrementar la producción agrícola mediante apoyos a los productores agrícolas.	663 - Tasa de variación de los apoyos entregados a los productores agrícolas	((Apoyos a los productores agrícolas entregados en ciclo agrícola actual/Apoyos a los productores agrícolas entregados en el ciclo agrícola anterior)-1)*100	Anual Estratégico Eficiencia	SIAP (Servicio de Información Agroalimentaria y Pesquera). SADER (Secretaría de Agricultura y Desarrollo Rural)	N/A
Propósito					
La productividad agrícola se incrementa con beneficios a los productores.	664 - Tasa de variación en el número de productores agrícolas beneficiados	((Productores agrícolas beneficiados en el ciclo agrícola actual /Productores agrícolas beneficiados en el ciclo agrícola anterior)-1)*100	Anual Estratégico Eficiencia	SIAP (Servicio de Información Agroalimentaria y Pesquera). SADER (Secretaría de Agricultura y Desarrollo Rural)	Los productores agrícolas cumplen con los requisitos para ser beneficiarios de los programas orientados a mejorar sus condiciones para mejorar su producción.
Componentes					
1. Apoyos para las actividades agrícolas otorgados.	665 - Porcentaje de apoyos agrícolas entregados.	(Apoyos a productores agrícolas otorgados/Apoyos a productores agrícolas solicitados)*100	Semestral Gestión Eficiencia	Registros administrativos.	Los productores agrícolas solicitan los apoyos agrícolas en tiempo y forma.
2. Campañas fitosanitarias ejecutadas.	666 - Porcentaje de campañas fitosanitarias realizadas.	(Campañas fitosanitarias realizadas/Campañas fitosanitarias programadas) *100	Semestral Gestión Eficiencia	Registros administrativos.	Los productores agrícolas solicitan ante las autoridades competentes la realización de campañas fitosanitarias en beneficio de sus cultivos
3. Fertilizantes para cultivos básicos entregados.	667 - Porcentaje de fertilizantes para cultivo entregados.	(Fertilizantes para cultivo entregados/Fertilizantes para cultivo solicitados) *100	Semestral Gestión Eficiencia	Registros administrativos. Asistencias técnicas otorgadas a los productores	Los productores agrícolas aplican los apoyos otorgados de manera adecuada.
Actividades					
1.1 Recepción de solicitudes de los productores.	668 - Porcentaje de solicitudes de apoyos agrícolas atendidas.	(Solicitudes de los productores atendidas/Solicitudes de los productores recibidas)*100	Trimestral Gestión Eficiencia	Registros de solicitudes	Los productores agrícolas cumplen con los requisitos para solicitar los apoyos agrícolas que requieren.
1.2 Gestión de apoyos de carácter agrícola realizada.	669 - Porcentaje de avance en la gestión de apoyos de carácter agrícola.	(Gestiones de apoyos de carácter agrícola realizadas ante dependencias estatales y federales/ Gestiones de apoyos de carácter agrícola programadas ante dependencias estatales y federales)*100	Trimestral Gestión Eficiencia	Expedientes de trámite. Recibo de insumos gestionados	Los productores agrícolas solicitan a la autoridad municipal atender y gestionar los expedientes técnicos.
2.1 Realización de controles de infestación de plagas y enfermedades en los cultivos.	670 - Porcentaje de controles de infestación de plagas y enfermedades en los cultivos realizados.	(Controles de infestación de plagas y enfermedades en los cultivos realizados/infestación de plagas y enfermedades en los cultivos existentes) *100	Trimestral Gestión Eficiencia	Registro de infestaciones iniciales y finales.	Los productores agrícolas participan activamente en acciones de detección y controles de plagas en sus cultivos
3.1 Recepción de solicitudes de los productores.	671 - Porcentaje de solicitudes emitidas por los productores atendidas	(Solicitudes de los productores atendidas/Solicitudes por los productores recibidas)*100	Trimestral Gestión Eficiencia	Registros de solicitudes	Los productores agrícolas cumplen con los requisitos para solicitar ser apoyados.

Sistema de Coordinación Hacendaria del Estado de México con sus Municipios
Manual para la Planeación, Programación y Presupuesto de Egresos Municipal 2026

Presupuesto Basado en Resultados Municipal

Del 1 de enero al 31 de diciembre de 2026

Municipio: **MUNICIPIO DE JALTENCO**

No: **0118**

PbRM-01e MATRIZ DE INDICADORES PARA RESULTADOS 2026, POR PROGRAMA PRESUPUESTARIO Y DEPENDENCIA GENERAL

Objetivo o resumen narrativo	Indicadores			Medios de Verificación	Supuestos
	Nombre	Fórmula	Frecuencia y Tipo		
3.2 Evaluación y dictaminación de solicitudes de fertilizantes presentadas los agricultores.	672 - Porcentaje de solicitudes de fertilizantes aprobadas.	(Solicitudes aprobadas/ Solicitudes recibidas) * 100	Trimestral Gestión Eficiencia	Registros de solicitudes.	Los productores agrícolas solicitan a la autoridad municipal apoyo con fertilizantes.


DESARROLLO
AGROPECUARIO
 EL GOBIERNO MUNICIPAL
 DE JALTENCO 2025 - 2027
 ¡Continuamos transformando!




DESARROLLO
AGROPECUARIO
 EL GOBIERNO MUNICIPAL
 DE JALTENCO 2025 - 2027
 ¡Continuamos transformando!




UIPPE, TRANSPARENCIA Y
 GOBIERNO DIGITAL
 GOBIERNO MUNICIPAL
 DE JALTENCO 2025 - 2027
 ¡Continuamos transformando!



AUTORIZO



Sistema de Coordinación Hacendaria del Estado de México con sus Municipios
Manual para la Planeación, Programación y Presupuesto de Egresos Municipal 2026

Presupuesto Basado en Resultados Municipal


Del 1 de enero al 31 de diciembre de 2026

Municipio: MUNICIPIO DE JALTENCO	No: 0118
---	-----------------


PbRM-01e MATRIZ DE INDICADORES PARA RESULTADOS 2026, POR PROGRAMA PRESUPUESTARIO Y DEPENDENCIA GENERAL

Objetivo o resumen narrativo	Indicadores			Medios de Verificación	Supuestos
	Nombre	Fórmula	Frecuencia y Tipo		
<p>Programa presupuestario: 03020102 Fomento a personas productoras para el rescate del campo Objetivo del programa presupuestario: Integra acciones para favorecer la organización, la producción sostenible y agroecológica, el valor agregado, la transformación y la comercialización de productos agropecuarios, a través de apoyos en construcción, rehabilitación y tecnificación de instalaciones agropecuarias, maquinaria, equipo, tecnologías de la información y la comunicación, herramientas, insumos, mano de obra y servicios de asesoría, constitución, reestructuración de figuras asociativas, capacitación, acompañamiento técnico y vinculación institucional para personas productoras, organizaciones e instituciones educativas púb Dependencia General o Auxiliar: C04 Regiduría IV Eje de Cambio o Eje transversal: 3 Eje 3: Empleo digno y desarrollo económico "Inclusión para el bienestar y la prosperidad" Tema de desarrollo: Desarrollo agrario y dignificación del campo</p>					
Fin					
Contribuir a incentivar y diversificar la figura de agroempresas en el medio rural local a través de proyectos productivos agroecológicos sustentables.	673 - Tasa de variación en la producción agroecológica lograda.	$((\text{Producción agroecológicas lograda en el año actual} / \text{Producción agroecológica lograda el año anterior}) - 1) * 100$	Anual Estratégico Eficiencia	Registros administrativos.	N/A
Propósito					
Los productores rurales locales cuentan con apoyos técnicos, operativos y financieros para el manejo de cultivos agroecológicos.	674 - Tasa de variación en el número de productores rurales beneficiados.	$((\text{Productores rurales beneficiados en el año actual} / \text{Productores rurales beneficiados en el año anterior}) - 1) * 100$	Anual Estratégico Eficiencia	Registros administrativos.	Autoridades de otros órdenes de gobierno respaldan y fortalecen la actividad municipal en la materia.
Componentes					
1. Capacitación y asistencia técnica en los procesos productivos y organizativos otorgada.	675 - Tasa de variación en el número de productores rurales capacitados y asistidos.	$((\text{Productores rurales capacitados y asistidos en el semestre actual} / \text{Productores rurales capacitados y asistidos en el semestre anterior}) - 1) * 100$	Semestral Gestión Eficiencia	Registros administrativos.	Los productores rurales muestran interés y disposición en los servicios otorgados
Actividades					
1.1 Impartición de talleres para la adopción de técnicas agroecológicas.	676 - Porcentaje talleres tecno-agrícolas impartidos	$(\text{Talleres tecno-agrícolas impartidos} / \text{Talleres tecno-agrícolas programados}) * 100$	Trimestral Gestión Eficiencia	Registros administrativos.	Autoridades de otros órdenes de gobierno colaboran con personal capacitado en el tema para la impartición de conocimientos.
1.2 Impartición de cursos para el desarrollo e implementación de Infraestructura Hidroagrícola.	677 - Porcentaje cursos impartidos en materia de infraestructura hidroagrícola	$(\text{Cursos en materia de infraestructura hidroagrícola impartidos} / \text{Cursos en materia de infraestructura hidroagrícola Programados}) * 100$	Trimestral Gestión Eficiencia	Registros administrativos.	Autoridades de otros órdenes de gobierno colaboran con personal capacitado en el tema para la impartición de conocimientos.

ELABORO



REVISÓ



UIPPE. TRANSPARENCIA Y
GOBIERNO DIGITAL
GOBIERNO MUNICIPAL
DE JALTENCO 2026 - 2027
 ¡Continuando transformando!
 AUTORIZO



Sistema de Coordinación Hacendaria del Estado de México con sus Municipios
Manual para la Planeación, Programación y Presupuesto de Egresos Municipal 2026

Presupuesto Basado en Resultados Municipal

Del 1 de enero al 31 de diciembre de 2026

Municipio: MUNICIPIO DE JALTENCO	No: 0118
---	-----------------

PbRM-01e MATRIZ DE INDICADORES PARA RESULTADOS 2026, POR PROGRAMA PRESUPUESTARIO Y DEPENDENCIA GENERAL

	(Clave)		(Denominador)
Programa presupuestario:	03030501	Eficiencia energética	
Objetivo del programa presupuestario:		Acciones enfocadas para otorgar a la población la infraestructura de energía eléctrica e iluminación de espacios de libre circulación, fomentando la utilización de tecnologías avanzadas en los sistemas de alumbrado público y energía eléctrica para alcanzar un desarrollo sostenible y mitigar los impactos del cambio climático.	
Dependencia General o Auxiliari:	F00	DIRECCIÓN DE DESARROLLO URBANO	
Eje de Cambio o Eje transversal:	2	Eje 2: Bienestar ambiental y acceso universal al agua "Preservación y promoción ecológica"	
Tema de desarrollo:		Energías limpias	

Objetivo o resumen narrativo	Indicadores			Medios de Verificación	Supuestos
	Nombre	Fórmula	Frecuencia y Tipo		
Fin					
Contribuir a impulsar la eficiencia energética en las comunidades mediante la modernización de los sistemas de alumbrado público municipal y de los servicios de electrificación con tecnologías eficientes.	723 - Tasa de variación en el número de comunidades con servicio de energía eléctrica.	$((\text{Comunidades con servicio de energía eléctrica en el año actual} / \text{Comunidades con servicio de energía eléctrica en el año anterior}) - 1) * 100$	Anual Estratégico Eficiencia	Censo de Población y Coteo de Vivienda. (INEGI)	N/A
Propósito					
Los habitantes del municipio se benefician con la ejecución de obras que incluyan alumbrado público y/o electrificación.	724 - Porcentaje de población beneficiada con la ejecución de obras que incluyan electrificación y/o alumbrado público en el municipio.	$(\text{Número de habitantes beneficiados con la ejecución de obras que incluyan electrificación y/o alumbrado público} / \text{Total de habitantes en el municipio}) * 100$	Anual Estratégico Eficiencia	Fichas técnicas de obra pública y Actas entrega-recepción de obra pública ejecutada.	El entorno económico internacional, nacional y estatal es favorable para la ejecución de la obra, aunado a la viabilidad técnica para la ejecución de obra pública.
Componentes					
1. Consumo de energía eléctrica del alumbrado público reducido mediante la implementación de tecnologías eficientes.	727 - Tasa de variación del nivel de kW consumidos para el alumbrado público.	$(\text{Nivel de kW consumidos para alumbrado público en el año actual} / \text{Nivel de kW consumidos para alumbrado público en el año anterior}) - 1) * 100$	Anual Gestión Eficiencia	Recibos de pago de la CFE por concepto de alumbrado público.	La infraestructura eléctrica existente es compatible con las nuevas tecnologías eficientes, lo que permite su correcta instalación y funcionamiento sin requerir modificaciones mayores.
2. Sistemas de luminarias ahorradoras de energía eléctrica instalados	730 - Porcentaje en la instalación del sistema de luminarias ahorradoras de energía eléctrica en el alumbrado público.	$(\text{Instalación realizada de luminarias ahorradoras de energía eléctrica para el alumbrado público} / \text{Total de luminarias ahorradoras de energía eléctrica para el alumbrado público programadas a instalar}) * 100$	Semestral Gestión Eficiencia	Comparativo entre programa y ejecución del sistema de alumbrado público municipal.	La normatividad en materia de alumbrado conduce a la autoridad local a la instalación de luminarias ahorradoras.
3. Obras de electrificación para la población de las comunidades realizadas.	725 - Porcentaje de obras de electrificación realizadas.	$(\text{Obras de electrificación realizadas} / \text{Obras de electrificación programadas}) * 100$	Trimestral Gestión Eficiencia	Registro de obras de electrificación.	Las obras de electrificación benefician a la población del municipio.
Actividades					
1.1 Mantenimiento realizado al equipamiento de la infraestructura de alumbrado público.	729 - Porcentaje de mantenimientos realizados al equipamiento de infraestructura de alumbrado.	$(\text{Mantenimientos al equipamiento de la infraestructura de alumbrado realizados} / \text{Mantenimiento del equipamiento de la infraestructura de alumbrado programado}) * 100$	Trimestral Gestión Eficiencia	Comparativo entre programa y ejecución en el mantenimiento de la infraestructura de alumbrado público.	La ciudadanía requiere de parte de sus autoridades el mantenimiento a la infraestructura de alumbrado.
1.2 Identificación de las fallas en el sistema de alumbrado público municipal.	731 - Porcentaje de fallas del sistema de alumbrado público municipal atendidas.	$(\text{Fallas del sistema de alumbrado público municipal atendidas} / \text{Fallas gestionadas y detectadas en el sistema de alumbrado público municipal}) * 100$	Trimestral Gestión Eficiencia	Comparativo pormenorizado de las fallas del sistema de alumbrado público de los dos últimos años.	El correcto servicio de alumbrado requiere de la identificación de fallas por parte de la autoridad local.
1.3 Gestión de los insumos para otorgar el mantenimiento al sistema de alumbrado público municipal.	732 - Porcentaje de insumos para mantenimiento al sistema de alumbrado público municipal recibidos	$(\text{Insumos recibidos para el mantenimiento al sistema de alumbrado público municipal} / \text{Total de insumos gestionados para otorgar el mantenimiento al sistema de alumbrado público municipal}) * 100$	Trimestral Gestión Eficiencia	Comparativo entre los insumos solicitados y otorgados para el mantenimiento de las luminarias de alumbrado público.	La demanda del servicio de alumbrado público requiere de autoridades locales que gestionen insumos para la satisfacción del mantenimiento del sistema
1.4 Mantenimiento al sistema de alumbrado público municipal.	733 - Porcentaje de mantenimientos al sistema de alumbrado público municipal realizados.	$(\text{Actividades realizadas para el mantenimiento al sistema de alumbrado público municipal} / \text{Acciones programadas para el mantenimiento al sistema de alumbrado público municipal}) * 100$	Trimestral Gestión Eficiencia	Comparativo entre los trabajos de mantenimiento al sistema de alumbrado público municipal del año actual	La demanda del servicio de alumbrado público requiere de autoridades locales que otorguen mantenimiento al sistema municipal de alumbrado.
2.1 Elaboración de los proyectos para la sustitución de las luminarias de alumbrado público municipal.	734 - Porcentaje de proyectos elaborados para la sustitución de las luminarias	$(\text{Proyectos para la sustitución de las luminarias de alumbrado público municipal elaborados} / \text{Proyectos para la sustitución de las luminarias de alumbrado público municipal programados}) * 100$	Trimestral Gestión Eficiencia	Comparativo entre los proyectos de sustitución de luminarias de alumbrado público programados y realizado.	La demanda social en materia de alumbrado conduce a la autoridad local a la elaboración de proyectos para actualizar luminarias.

Sistema de Coordinación Hacendaria del Estado de México con sus Municipios
Manual para la Planeación, Programación y Presupuesto de Egresos Municipal 2026

Presupuesto Basado en Resultados Municipal


Del 1 de enero al 31 de diciembre de 2026


Municipio: MUNICIPIO DE JALTENCO	No: 0118
---	-----------------

PBRM-01e MATRIZ DE INDICADORES PARA RESULTADOS 2026, POR PROGRAMA PRESUPUESTARIO Y DEPENDENCIA GENERAL

	(Clave)		(Denominador)
Programa presupuestario:	03030501	Eficiencia energética	
Objetivo del programa presupuestario:		Acciones enfocadas para otorgar a la población la infraestructura de energía eléctrica e iluminación de espacios de libre circulación, fomentando la utilización de tecnologías avanzadas en los sistemas de alumbrado público y energía eléctrica para alcanzar un desarrollo sostenible y mitigar los impactos del cambio climático.	
Dependencia General o Auxiliar:	F00	DIRECCIÓN DE DESARROLLO URBANO	
Eje de Cambio o Eje transversal:	2	Eje 2: Bienestar ambiental y acceso universal al agua "Preservación y promoción ecológica"	
Tema de desarrollo:		Energías limpias	

Objetivo o resumen narrativo	Indicadores			Medios de Verificación	Supuestos
	Nombre	Fórmula	Frecuencia y Tipo		
2.2 Atención a las recomendaciones contenidas en los dictámenes técnicos de la Comisión Nacional para el Uso Eficiente de la Energía Eléctrica (CONUEE) de los proyectos para la sustitución de las luminarias de alumbrado público municipal.	735 - Porcentaje de recomendaciones atendidas contenidas en el dictamen técnico de la CONUEE	(Recomendaciones atendidas contenidas en el dictamen técnico de la CONUEE/Total de recomendaciones contenidas en el dictamen técnico de la CONUEE) *100	Trimestral Gestión Eficiencia	Comparativo entre los dictámenes técnicos de los proyectos de sustitución de luminarias de alumbrado público atendidas y presentadas.	Autoridades de otros órdenes de gobierno colaboran a petición de parte en análisis de proyectos de la autoridad local.
2.3 Celebración de convenios con la CONUEE y la CFE para la sustitución de las luminarias de alumbrado público municipal.	736 - Porcentaje de convenios celebrados con la CONUEE y la CFE para la sustitución de las luminarias	(Convenios celebrados con la CONUEE y la CFE para la sustitución de luminarias/Convenios programados a celebrar con la CONUEE y la CFE para la sustitución de las luminarias) *100	Trimestral Gestión Eficiencia	Comparativo entre los convenios con la CONUEE y la CFE instrumentados y celebrados	Autoridades de otros órdenes de gobierno colaboran con la autoridad local en la celebración de convenios con la autoridad local.
2.4 Realización de la licitación para la sustitución de las luminarias de alumbrado público municipal.	737 - Porcentaje de cumplimiento de puntos de bases para licitación para la sustitución de luminarias.	(Cumplimiento de los puntos de las bases de licitación para la sustitución de luminarias de alumbrado público/Total de puntos de bases de licitación para la sustitución de luminarias de alumbrado público) *100	Trimestral Gestión Eficiencia	Comparativo entre la asignación de los contratos licitados ejercidos y acordados para la sustitución de las luminarias de alumbrado público municipal.	Empresas en el ramo muestran interés en los procesos de licitación convocados por el ayuntamiento.
2.5 Sustitución de las luminarias de alumbrado público municipal.	738 - Porcentaje en la sustitución de las luminarias de alumbrado público municipal.	(Sustitución efectuada de luminarias de alumbrado público por luminarias ahorradoras/Total de luminarias de alumbrado público municipal) *100	Trimestral Gestión Eficiencia	Comparativo entre las luminarias de alumbrado público municipal anteriores y actuales.	La iniciativa privada beneficiada con los procesos de licitación coadyuva con la autoridad local en la sustitución de luminarias.
3.1 Registro de inspecciones físicas para control y evaluación de las obras de electrificación para beneficio de la población municipal.	726 - Porcentaje de inspecciones físicas a las obras de electrificación.	(Inspecciones físicas a las obras de electrificación realizadas/ Inspecciones físicas de las obras de electrificación programadas) *100	Trimestral Gestión Eficiencia	Registros administrativos.	Las inspecciones físicas registran una adecuada operación de las obras de electrificación


OBRAS PÚBLICAS
 GOBIERNO MUNICIPAL
 DE JALTENCO 2025 - 2027
¡Continuamos transformando!


 UIPPE. TRANSPARENCIA Y
 GOBIERNO DIGITAL
 GOBIERNO MUNICIPAL
 DE JALTENCO 2025 - 2027
¡Continuamos transformando!

Sistema de Coordinación Hacendaria del Estado de México con sus Municipios
Manual para la Planeación, Programación y Presupuesto de Egresos Municipal 2026

Presupuesto Basado en Resultados Municipal

Del 1 de enero al 31 de diciembre de 2026

Municipio: MUNICIPIO DE JALTENCO	No: 0118
---	-----------------

PbRM-01e MATRIZ DE INDICADORES PARA RESULTADOS 2026, POR PROGRAMA PRESUPUESTARIO Y DEPENDENCIA GENERAL

	(Clave)		(Denominador)
Programa presupuestario:	03040201	Modernización Industrial y del Comercio	
Objetivo del programa presupuestario:		Agrupar los proyectos orientados a fomentar una cultura empresarial que asegure el desarrollo del comercio y la modernización industrial para proyectar y atraer inversión productiva extranjera, nacional y local, con fuerte impulso de las exportaciones, donde las cadenas productivas concreten el fortalecimiento de las micro, pequeñas, medianas y grandes empresas con absoluto apego a la normatividad aplicable y respeto al medio ambiente.	
Dependencia General o Auxiliar:	N00	DIRECCIÓN DE DESARROLLO ECONOMICO	
Eje de Cambio o Eje transversal:	3	Eje 3: Empleo digno y desarrollo económico "Inclusión para el bienestar y la prosperidad"	
Tema de desarrollo:		Construcción de entornos competitivos y aprovechamiento de la relocalización de las cadenas de valor	

Objetivo o resumen narrativo	Indicadores			Medios de Verificación	Supuestos
	Nombre	Fórmula	Frecuencia y Tipo		
Fin					
Contribuir al fortalecimiento y regularización de las micro, pequeñas, medianas y grandes empresas mediante la gestión de trámites que permitan la operación de programas de impulso económico.	739 - Tasa de variación en la apertura de micro, pequeñas, medianas y grandes empresas.	((Micro, pequeñas, medianas y grandes empresas aperturadas en el año actual/Micro, pequeñas, medianas y grandes empresas aperturadas en el año anterior)-1) *100	Anual Estratégico Eficiencia	Registros administrativos.	N/A
Proposito					
Los micro, pequeños, medianos y grandes empresarios cuentan con programas de apoyo en el manejo adecuado de sus finanzas para hacer crecer su negocio.	740 - Tasa de variación en la operación de programas de apoyos a micro, pequeñas, medianas y grandes empresas.	((Programas implementados para apoyar a micro, pequeños, medianos y grandes empresarios en el año actual/Programas implementados para apoyar a micro, pequeños, medianos y grandes empresarios en el año anterior)-1) *100	Anual Estratégico Eficiencia	Registros administrativos.	Autoridades de otros órdenes de gobierno colaboran con la autoridad municipal para dinamizar el sector de la micro, pequeña, mediana y grande empresa.
Componentes					
1. Programas de capacitación financiera para obtención de financiamientos implementados.	741 - Porcentaje de cursos realizados en materia de obtención de financiamiento.	(Cursos realizados en materia de obtención de financiamiento/Cursos en materia de obtención de financiamiento programados) *100	Semestral Gestión Eficiencia	Registros administrativos.	Autoridades de otros órdenes de gobierno colaboran con la autoridad municipal para capacitar a micro y pequeños empresarios
2. Gestión de apoyos para la expansión o crecimiento de micro y pequeños negocios realizada.	742 - Porcentaje de apoyos a micro y pequeños negocios otorgados.	(Apoyos a micro y pequeños negocios otorgados/Apoyos a micro y pequeños negocios gestionados) *100	Semestral Gestión Eficiencia	Registros administrativos.	Autoridades de otros órdenes de gobierno colaboran con la autoridad municipal para gestionar recursos de apoyo al sector de la micro y pequeña empresa.
3. Padrón de unidades económicas elaborado.	743 - Porcentaje de unidades económicas reguladas.	(Unidades económicas reguladas/Unidades económicas detectadas dentro del padrón) *100	Semestral Estratégico Eficiencia	Padrón de unidades económicas.	Se cuenta con un registro institucional de los comercios establecidos
Actividades					
1.1 Impartición de cursos sobre el adecuado manejo financiero	744 - Porcentaje de cursos impartidos en el adecuado manejo financiero.	(Cursos impartidos de manejo financiero/Cursos de manejo financiero programados) *100	Trimestral Gestión Eficiencia	Registros administrativos.	La población demanda a las autoridades contar con instructores competentes para la impartición de cursos.
1.2 Implementación de asistencias técnicas para lograr el saneamiento financiero.	745 - Porcentaje de asistencias técnicas para lograr el saneamiento financiero impartidas.	(Asistencias técnicas para lograr el saneamiento financiero impartidas/Asistencias programadas) *100	Trimestral Gestión Eficiencia	Registros administrativos.	La población demanda a las autoridades contar con personal calificado para brindar la asistencia empresarial
2.1 Recepción de solicitudes para apoyos financieros.	746 - Porcentaje de solicitudes para apoyos financieros atendidas.	(Solicitudes de apoyos financieros atendidas/Solicitudes de apoyos financieros recibidas) *100	Trimestral Gestión Eficiencia	Registros administrativos.	La población demanda a las autoridades municipales atender las solicitudes de apoyo.
2.2 Recepción y dictaminación de proyectos de expansión o crecimiento.	747 - Porcentaje de aprobación de proyectos de expansión o crecimiento.	(Proyectos de expansión o crecimiento aprobados/Total de proyectos de expansión o crecimiento recibidos) *100	Trimestral Gestión Eficiencia	Registros administrativos.	Los empresarios integran sus expedientes técnicos apegados a los lineamientos establecidos.
2.3 Emisión de estímulos.	748 - Porcentaje de estímulos a Micro y pequeños empresarios otorgados.	(Estímulos otorgados/Estímulos programados)*100	Trimestral Gestión Eficiencia	Registros administrativos.	Autoridades de otros órdenes de gobierno coadyuvan con la autoridad municipal para la entrega de estímulos.
3.1 Regularización de unidades económicas a fin de operar bajo los criterios de la normatividad aplicable.	749 - Porcentaje de campañas para la regularización del comercio	(Campañas de regularización del comercio realizadas/Campañas de regularización del comercio programadas) *100	Trimestral Gestión Eficiencia	Convocatorias. Registros de Asistencia.	Interés por parte de la ciudadanía y/o contribuyentes para la obtención de sus documentos regulatorios de operación comercial.

Sistema de Coordinación Hacendaria del Estado de México con sus Municipios
Manual para la Planeación, Programación y Presupuesto de Egresos Municipal 2026
 Presupuesto Basado en Resultados Municipal

Del 1 de enero al 31 de diciembre de 2026

Municipio: MUNICIPIO DE JALTENCO	No: 0118
---	-----------------

PbRM-01e MATRIZ DE INDICADORES PARA RESULTADOS 2026, POR PROGRAMA PRESUPUESTARIO Y DEPENDENCIA GENERAL

	(Clave)	(Denominador)
Programa presupuestario:	03040201	Modernización Industrial y del Comercio
Objetivo del programa presupuestario:	Agrupa los proyectos orientados a fomentar una cultura empresarial que asegure el desarrollo del comercio y la modernización industrial para proyectar y atraer inversión productiva extranjera, nacional y local, con fuerte impulso de las exportaciones, donde las cadenas productivas concreten el fortalecimiento de las micro, pequeñas, medianas y grandes empresas con absoluto apego a la normatividad aplicable y respeto al medio ambiente.	
Dependencia General o Auxiliar:	N00	DIRECCIÓN DE DESARROLLO ECONOMICO
Eje de Cambio o Eje transversal:	3	Eje 3: Empleo digno y desarrollo económico "Inclusión para el bienestar y la prosperidad"
Tema de desarrollo:	Construcción de entornos competitivos y aprovechamiento de la relocalización de las cadenas de valor	

Objetivo o resumen narrativo	Indicadores			Medios de Verificación	Supuestos
	Nombre	Fórmula	Frecuencia y Tipo		
3.2 Recepción de solicitudes y entrega de dictámenes de giro para negocios	750 - Porcentaje de dictámenes de giro otorgados para regularizar la operación comercial de las unidades económicas	(Dictámenes de giro otorgados/Solicitudes para dictámenes de giro recibidas) *100	Trimestral Gestión Eficiencia	Dictámenes de Giro. Solicitudes	Los titulares con unidades económicas establecidas que requieran de dictamen de giro según la naturaleza de la empresa, acuden a regularizar sus condiciones de funcionamiento.
3.3 Recepción de solicitudes y entrega de licencias y/o permisos de funcionamiento para negocios.	751 - Porcentaje de eficiencia en el otorgamiento de licencias y/o permisos de funcionamiento a las unidades económicas	(Licencias y/o permisos de funcionamiento otorgadas a las unidades económicas/Solicitudes de licencias y/o permisos de funcionamiento recibidas por las unidades económicas) *100	Trimestral Gestión Eficiencia	Registro de licencias y/o permisos de funcionamiento otorgados.	Los contribuyentes se interesan por regularizar sus condiciones de funcionamiento para tener la garantía y seguridad del Estado.
3.4 Inspecciones para identificar y promover las condiciones adecuadas de funcionamiento de las unidades económicas.	752 - Porcentaje de inspecciones realizadas para identificar que las unidades económicas cuenten con las condiciones necesarias para su operación	(Inspecciones realizadas a las unidades económicas/Inspecciones programadas a las unidades económicas) * 100	Trimestral Gestión Eficiencia	Inspecciones. Acta.	Los contribuyentes cuentan con las condiciones necesarias para operar sus unidades económicas.
3.5 Verificaciones para prevenir sanciones a las unidades económicas que incumplen con los requerimientos para su funcionamiento	753 - Porcentaje de verificaciones para prevenir sanciones a las unidades económicas	(Verificaciones realizadas/Verificaciones programadas) * 100	Trimestral Gestión Eficiencia	Verificaciones. Acta.	El municipio realiza verificaciones con el propósito de prevenir sanciones a las unidades económicas

DESARROLLO ECONOMICO
 GOBIERNO MUNICIPAL
 DE JALTENCO 2025 - 2027
 ¡Continuamos Autorizando!

DESARROLLO ECONOMICO
 GOBIERNO MUNICIPAL
 DE JALTENCO 2025 - 2027
 ¡Continuamos Autorizando!

UIPPE. TRANSPARENCIA Y
 GOBIERNO DIGITAL
 GOBIERNO MUNICIPAL
 DE JALTENCO 2025 - 2027
 ¡Continuamos Autorizando!

Sistema de Coordinación Hacendaria del Estado de México con sus Municipios
Manual para la Planeación, Programación y Presupuesto de Egresos Municipal 2026

Presupuesto Basado en Resultados Municipal

Del 1 de enero al 31 de diciembre de 2026

Municipio: MUNICIPIO DE JALTENCO	No: 0118
---	-----------------

PbRM-01e MATRIZ DE INDICADORES PARA RESULTADOS 2026, POR PROGRAMA PRESUPUESTARIO Y DEPENDENCIA GENERAL

	(Clave)	(Denominador)
Programa presupuestario:	04040101	Previsiones para el pago de adeudos de ejercicios fiscales anteriores
Objetivo del programa presupuestario:		Tiene por objeto integrar los recursos financieros presupuestales para el pago de adeudos que no fueron cubiertos en ejercicios anteriores.
Dependencia General o Auxiliar:	L00	TESORERIA
Eje de Cambio o Eje transversal:	1	Eje 1: Cero corrupción y gobierno del pueblo y para el pueblo "Estado de Derecho y austeridad"
Tema de desarrollo:		Transparencia y rendición de cuentas

Objetivo o resumen narrativo	Indicadores			Medios de Verificación	Supuestos
	Nombre	Fórmula	Frecuencia y Tipo		
Fin					
Contribuir al cumplimiento del pago de adeudos de ejercicios anteriores (ADEFAS) a través de la integración de los recursos financieros necesarios.	812 - Tasa de variación en el pago de ADEFAS.	((ADEFAS cubiertas el presente ejercicio/ADEFAS cubiertas el ejercicio anterior)-1) *100)	Anual Estratégico Eficiencia	Estado de posición financiera	N/A
Propósito					
El municipio asegura el cumplimiento de sus pagos pendientes de liberación, de un ejercicio fiscal a otro.	813 - Porcentaje de pago de ADEFAS con respecto al gasto.	(ADEFAS pagados en el presente año/Total de Egresos) *100	Anual Estratégico Eficiencia	Estado de posición financiera. Estado Comparativo de Egresos.	Las finanzas municipales se mantienen estables para asegurar el cumplimiento de adeudos convenidos.
Componentes					
1. Recursos financieros destinados al pago de adeudos pendientes.	814 - Porcentaje que implica el pago de ADEFAS con respecto al techo financiero institucional.	(Monto de ADEFAS pagado/Monto de ADEFAS programado) *100	Semestral Estratégico Eficiencia	Estado de Posición Financiera. Pólizas de egresos.	La solvencia financiera está garantizada por la institución.
Actividades					
1.1 Determinación de las ADEFAS del ejercicio.	815 - Porcentaje de ADEFAS con respecto al gasto presupuestado mensual.	(Total de recursos que implica el pago de ADEFAS/Total de gasto presupuestado para el mes correspondiente a la liberación) *100	Mensual Gestión Eficiencia	Estado de Posición Financiera. Pólizas de egresos.	El monto de ADEFAS es proporcional a los gastos del mes.
1.2 Determinación de la disponibilidad presupuestal.	816 - Porcentaje de ADEFAS con respecto a la disponibilidad presupuestal.	(Total de recursos que implica el pago de ADEFAS/Disponibilidad presupuestal determinada) *100	Mensual Gestión Eficiencia	Estado de Posición Financiera. Pólizas de egresos.	La institución libera los recursos para pago acreedores diversos.
1.3 Cancelación de las cuentas.	817 - Tasa de variación en la evolución de liberación de pagos.	((Pago a acreedores diversos que quedaron pendientes de liquidación liberados en el presente mes/Pago a acreedores diversos que quedaron pendientes de liquidación liberados en el mes anterior)-1) *100	Mensual Gestión Eficiencia	Estado de Posición Financiera. Pólizas de egresos.	El ejercicio del gasto permanece estable.

ELABORÓ

TESORERÍA MPAL.
GOBIERNO MUNICIPAL
DE JALTENCO 2025 - 2027



REVISÓ

UIPPE. TRANSPARENCIA Y
GOBIERNO DIGITAL
GOBIERNO MUNICIPAL
DE JALTENCO 2025 - 2027
¡Continuamos transformando!

AUTORIZO